

Einwohnergemeinde Brienz

Jahresrechnung 2021



Sanierung Umschlagplatz Lauenen



Neubau ARA



Büroanbau DLZ (Forst/Bau)

Inhaltsverzeichnis

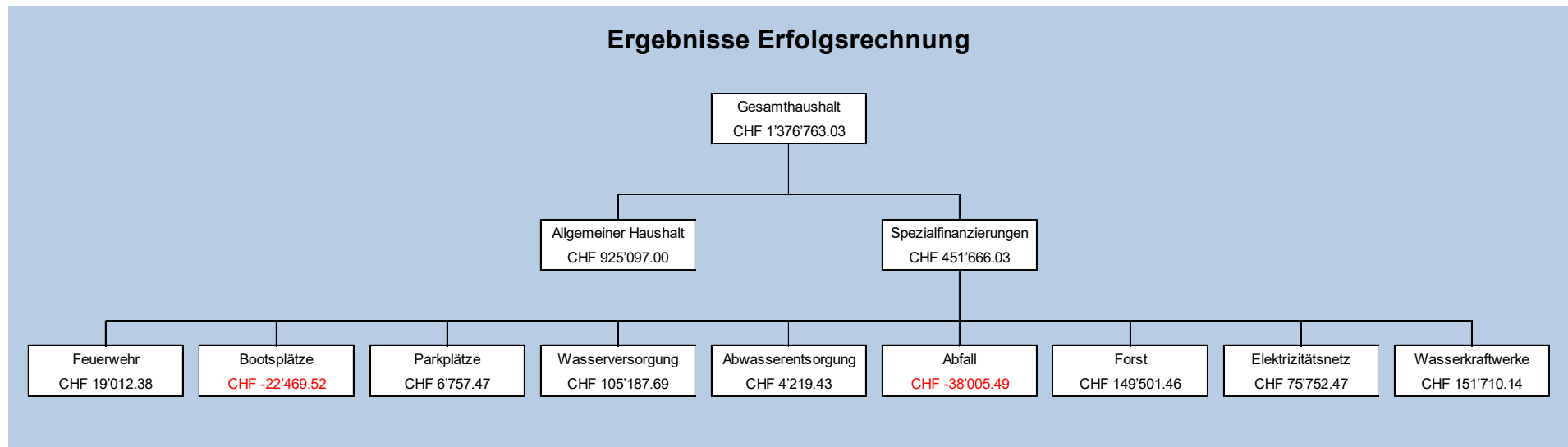
0 ÜBERSICHT (Management Summary)	4
1 BERICHTERSTATTUNG	5
2 ECKDATEN	15
2.1 Übersicht	15
2.2 Selbstfinanzierung / Finanzierungsergebnis	16
2.3 Gestufte Erfolgsausweise	17
2.3.1 Gesamter Haushalt	17
2.3.2 Allgemeiner Haushalt	18
2.3.3 Feuerwehr	20
2.3.4 Bootsplätze	21
2.3.5 Parkplätze	22
2.3.6 Wasserversorgung	23
2.3.7 Abwasserentsorgung	24
2.3.8 Abfall	25
2.3.9 Forst	26
2.3.10 Elektrizitätsnetz	27
2.3.11 Wasserkraftwerke	28
3 BILANZ	29
4 FUNKTIONEN	30
4.1 Erfolgsrechnung – Zusammenzug nach Funktion	30
4.2 Investitionsrechnung – Zusammenzug nach Funktion	35
5 SACHGRUPPEN	36
5.1 Erfolgsrechnung – Zusammenzug nach Sachgruppen	36
5.2 Investitionsrechnung – Zusammenzug nach Sachgruppen	37

6 GELDFLUSSRECHNUNG	38
7 FINANZKENNZAHLEN	41
7.1 Gesamthaushalt	41
7.2 Allgemeiner Haushalt	41
7.3 Spezialfinanzierung Feuerwehr	42
7.4 Spezialfinanzierung Bootsplätze	42
7.5 Spezialfinanzierung Parkplätze	42
7.6 Spezialfinanzierung Wasserversorgung	43
7.7 Spezialfinanzierung Abwasserentsorgung	43
7.8 Spezialfinanzierung Abfall	43
7.9 Spezialfinanzierung Forst	44
7.10 Spezialfinanzierung Elektrizitätsnetz	44
7.11 Spezialfinanzierung Wasserkraftwerke	44
8 ANTRAG DER EXEKUTIVE	45
9 BESTÄTIGUNGSBERICHT	48
10 GENEHMIGUNG DER JAHRESRECHNUNG	50
11 ANHANG	51
11.1 Regelwerk	51
11.1.1 Angewendetes Regelwerk	51
11.1.2 Bewertung Finanzvermögen	51
11.1.3 Bewertung Verwaltungsvermögen	53
11.1.4 Aktivierungsgrenzen	53
11.1.5 Bestehendes Verwaltungsvermögen	53
11.2 Grundlagen der Jahresrechnung	54
11.3 Eigenkapitalnachweis	55
11.4 Rückstellungsspiegel	56
11.5 Beteiligungsspiegel	57

11.6 Gewährleistungsspiegel.....	59
11.7 Anlagespiegel.....	60
11.8 Kreditkontrolle	63
11.8.1 Verpflichtungskredite für Investitionen.....	63
11.8.2 Nachkredite.....	65
11.9 Zusätzliche Angaben, Wiederbeschaffungswerte Wasser, Abwasser, Energienetz, Wasserkraftwerke	67
12 DETAILS ZUR RECHNUNG	71
12.1 Bilanz	71
12.2 Erfolgsrechnung nach Funktionen	80
12.3 Erfolgsrechnung nach Sachgruppen.....	114
12.4 Investitionsrechnung nach Funktionen.....	122
12.5 Investitionsrechnung nach Sachgruppen	128

0 ÜBERSICHT (Management Summary)

Der Gesamthaushalt schliesst mit einem Ertragsüberschuss von CHF **1'376'763.03** ab, der Ertragsüberschuss beträgt 6.14 % des Umsatzes der Erfolgsrechnung. Der allgemeine Haushalt (Steuerhaushalt) schliesst mit einem ausserordentlichen Ertragsüberschuss von CHF 925'097.00 ab, budgetiert war ein Aufwandüberschuss von CHF 84'400.00. Die gebührenfinanzierten Spezialfinanzierungen schliessen mit einem Ertragsüberschuss von CHF 451'666.03 ab, budgetiert war ein Ertragsüberschuss von CHF 63'650.00. Der Gesamthaushalt hat somit um CHF 1'397'513.03 besser abgeschlossen als budgetiert.



1 BERICHTERSTATTUNG

Die Jahresrechnung 2021 wurde nach dem Rechnungslegungsmodell HRM2, gemäss Art. 70 Gemeindegesetz (GG, [BSG 170.11]), erstellt.

Der Gesamthaushalt schliesst mit einem Ertragsüberschuss von CHF 1'376'763.03 ab, gegenüber dem Budget ist dies eine Besserstellung von CHF 1'397'513.03. Die Spezialfinanzierungen Feuerwehr, Parkplätze, Wasserversorgung, Abwasserentsorgung, Forst, Elektrizitätsversorgung und Wasserkraftwerke haben besser abgeschlossen als budgetiert. Nur die Spezialfinanzierungen Bootsplätze und Abfall haben leicht schlechter abgeschlossen als budgetiert. Der allgemeine Haushalt (Steuerhaushalt) schliesst mit einem ausserordentlichen Ertragsüberschuss von CHF 925'097.00 ab.

Die grössten Abweichungen zum Budget

Gegenüber unseren Erwartungen resultiert im allgemeinen Haushalt ein ausserordentlicher Überschuss von CHF 925'097.00. Das sehr gute Ergebnis der Jahresrechnung 2021 resultierte vor allem aus höheren Steuereinnahmen. Die Einkommenssteuern sind um CHF 390'000.00, die Vermögenssteuern um CHF 140'000.00 und die Gewinnsteuern der juristischen Personen um CHF 105'00.00 höher ausgefallen sind als erwartet. Der Rückgang der Steuereinnahmen infolge der Corona-Pandemie, welcher im Budget 2021 bei den Steuern erwartet wurde, ist so nicht eingetroffen. Auf der Ausgabenseite haben sich CHF 70'000.00 tiefere Kosten für den Unterhalt der Strassenbeleuchtung und ein um CHF 88'000.00 tieferer Anteil an den Lastenausgleich Sozialhilfe ausgewirkt. Es kann festgestellt werden, dass infolge der Corona-Pandemie in vielen Bereichen weniger ausgegeben wurde.

Höhere Aufwände von rund CHF 115'000.00 sind bei den Lastenausgleichen an die Lehrergehälter der Oberstufe zu verzeichnen.

Steueranlage

Die Steueranlage beträgt seit 2002 unverändert das 1.81-fache der einfachen Steuer. Die Liegenschaftssteuer liegt seit 1983 bei 1.5 Promille des amtlichen Wertes.

Entwicklung von Aktiven und Passiven (Finanzvermögen, Verwaltungsvermögen, Fremdkapital, Eigenkapital)

Das Finanzvermögen ist um CHF 1.89 Mio. angestiegen, die flüssigen Mittel haben um CHF 0.84 Mio. zugenommen. Die Forderungen haben um CHF 0.9 Mio. zugenommen, die Debitoren sind um CHF 0.9 Mio. angestiegen, das ausstehende Steuerguthaben reduzierte sich um CHF 0.3 Mio. Die kurzfristigen Finanzanlagen (Futura-Sparkonto BBO) verändern sich nur geringfügig. Das Verwaltungsvermögen hat um CHF 3.3 Mio. zugenommen. Mit der Abschreibungspraxis HRM2 nach Lebensdauer wird unser Verwaltungsvermögen bis 2027 kontinuierlich ansteigen. Dies vor allem durch die aktivierten Baukosten der ARA. Das Darlehen an die Strassengenossenschaft Brienzerberg reduzierte sich um die jährliche Amortisation von CHF 15'000.00; per 31.12.2022 sollte dieses Darlehen vollständig amortisiert sein. Das Darlehen Permakultur Schweibenalp wurde per

31.12.2021 vollständig amortisiert. Das Darlehen SAW Sportbahnen Axalp Windegg AG CHF CHF 0.6 Mio. wurde gemäss Beschluss der Urnenabstimmung vom 26.09.2021 abgeschrieben. Der gesamte Darlehensbestand an die Geigenbauschule, Strassengenossenschaft Brienerberg und Wasserversorgung Axalp beträgt CHF 1.26 Mio.

Das Fremdkapital hat um CHF 3.4 Mio. zugenommen. Die laufenden Verbindlichkeiten haben um CHF 0.5 Mio. zugenommen. Die kurzfristigen Finanzverbindlichkeiten haben um CHF 3.0 Mio. abgenommen, ein Darlehen à CHF 3 Mio. konnte zurückbezahlt werden, das zweite à CHF 3 Mio. wurde mit einem Zins von -0.35% refinanziert. Die beiden längerfristigen Darlehen à je CHF 3 Mio. konnten beide mit einem Zins von -0.16% abgeschlossen werden. Die aufgelaufenen Ferienguthaben und Überzeiten wurden im Betrag von CHF 0.09 Mio. abgegrenzt. Das Eigenkapital des Gesamthaushalts nimmt um CHF 1.7 Mio. zu. Die Bestände der Spezialfinanzierungen haben um CHF 0.4 Mio. und die Vorfinanzierungen Werterhalt um CHF 0.6 Mio. zugenommen. Die finanzpolitische Reserve beträgt CHF 0.35 Mio. Es wurden keine zusätzlichen Abschreibungen verbucht. Das Eigenkapital (Bilanzüberschuss) des allgemeinen Haushalts beträgt nach Verbuchung des Ergebnisses CHF 3.53 Mio.

Neubewertungs- und Schwankungsreserve

Mit der Einführung von HRM2 wurde das Finanzvermögen neu bewertet und die Aufwertungsgewinne in die Neubewertungsreserve eingelegt. Im 2021 erfolgte nun einmalig eine Einlage von 10 % der Finanzanlagen und 5 % der Sachanlagen im Finanzvermögen in eine Schwankungsreserve. Der übrige Saldo der Neubewertungsreserve wird ab 2021 linear über 5 Jahre zugunsten des Bilanzüberschusses aufgelöst. Die Neubewertungsreserve beträgt neu CHF 1.07 Mio., der Bestand der Schwankungsreserve beläuft sich per Ende 2021 auf CHF 0.15 Mio.

Gebührenfinanzierte Spezialfinanzierungen Wasser und Abwasser, Entwicklung der Vorfinanzierung Werterhalt

Bei der Wasserversorgung und der Abwasserentsorgung werden die Anschlussgebühren in der Erfolgsrechnung eingenommen und in den Werterhalt eingelegt. Die eingenommenen Anschlussgebühren werden an die Einlage Werterhalt angerechnet. Gegenüber dem Budget nahmen wir deutlich mehr Anschlussgebühren ein, dies reduziert die Einlage Werterhalt im Rechnungsjahr und verbessert das Ergebnis der Spezialfinanzierungen.

Bei der Wasserversorgung wird die Einlage Werterhalt jeweils vollständig für die Abschreibungen des aktivierten Verwaltungsvermögens verwendet. Der Bestand Werterhalt beträgt per Ende Jahr CHF 0.00, dies wird sich in den nächsten 14 Jahren nicht ändern.

Die Abwasserentsorgung verfügt per Ende Jahr über einen Bestand von CHF 7.03 Mio., dieser wird bis zur Vollendung des Neubaus ARA und der GEP-Projekte noch zunehmen. Die Werterhaltungsquote beträgt 14.47 % (Bestand Werterhalt in Bezug auf den Anlagenwert).

Personalaufwand

Rechnung 2021
4'436'135.91

Budget 2021
4'498'600.00

Rechnung 2020
4'378'084.30

Der Personalaufwand ist gegenüber dem Budget um CHF 62'400.00 (- 1.38%) tiefer ausgefallen. Eine Unterschreitung von CHF 42'000 ist in der Spezialfinanzierung Feuerwehr zu verzeichnen, da infolge Corona die meisten Übungen und Ausbildungskurse nicht stattgefunden haben. Bei den Schulliegenschaften wurden aufgrund einer Umstrukturierung Stellenprozente eingespart. Für die aufgelaufenen Ferienguthaben und Überstunden mussten auf CHF 95'500.00 abgegrenzt werden.

Sachaufwand	Rechnung 2021	Budget 2021	Rechnung 2020
	6'538'327.84	6'340'300.00	7'191'760.87

Insgesamt wurden netto CHF 198'000.00 mehr ausgegeben als budgetiert. Der Aufwand für den Energiebedarf ist infolge des höheren Stromeinkaufspreises um CHF 200'000 höher ausgefallen. Für den Unterhalt der öffentlichen Beleuchtung wurden CHF 70'000.00 weniger aufgewendet. Die Schneeräumung ist infolge des härteren Winters um CHF 69'000.00 höher ausgefallen. Für den Unterhalt der Maschinen wurde CHF 32'000.00 für den Ersatz des Hallenkarns aufgewendet.

Abschreibungen Verwaltungsvermögen HRM2	Rechnung 2021	Budget 2021	Rechnung 2020
	588'282.15	570'300.00	448'557.21

Die Abschreibungen des Verwaltungsvermögens sind gegenüber dem Budget um CHF 17'900.00 höher ausgefallen. Gegenüber dem Vorjahr haben die Abschreibungen um CHF 139'700.00 zugenommen. In den Bereichen Feuerwehr, Gemeindestrassen und Wasserversorgung wurden weniger Investitionen ausgeführt als angenommen. Die aufgelaufenen Planungskosten für diverse Varianten der Erschliessung Strytacher von CHF 105'143.50, wurden ausserordentlich abgeschrieben.

Abschreibung bestehendes VV aus HRM1 (vor 2016)**Rechnung 2021
755'265.00****Budget 2021
718'800.00****Rechnung 2020
750'654.18**

Das bestehende Verwaltungsvermögen des allgemeinen Haushalts reduzierte sich im Jahr 2021 um CHF 4'830.00 aus altrechtlichen Mehrwertabschöpfungen, dies senkt die jährliche Abschreibung.

Bei der Wasserversorgung konnte CHF 36'000.00 mehr Verwaltungsvermögen abgeschrieben werden als budgetiert. Die Einlage für den Werterhalt wird zuerst für planmässige Abschreibungen und den Werterhalt der Erfolgsrechnung verwendet.

Das bestehende Verwaltungsvermögen der Wasserversorgung wird bis 2027 nicht abgeschrieben sein. Mehr Abschreibungen sind nur möglich wenn wir die Einlage in den Werterhalt auf 80 – 100% erhöhen.

Das bestehende Verwaltungsvermögen (VV des Rechnungslegungsmodells HRM1 per 31.12.2015) wird in 12 Jahren (bis 2027) linear abgeschrieben. Die jährliche Abschreibung im Gesamthaushalt beträgt CHF 755'265.00, zu Lasten des allgemeinen Haushalts CHF 340'749.00 und zu Lasten der Spezialfinanzierungen CHF 414'516.00.

Zusätzliche Abschreibungen (Art. 84 GV, Allg. Haushalt ohne Spezialfinanzierungen)

Zusätzliche Abschreibungen werden vorgenommen, wenn im Rechnungsjahr

- a) in der Erfolgsrechnung des allgemeinen Haushalts ein Ertragsüberschuss ausgewiesen wird und
- b) die ordentlichen Abschreibungen im allgemeinen Haushalt kleiner sind als die Nettoinvestitionen.

Im allgemeinen Haushalt wurden Nettoinvestitionen von CHF 299'223.68 getätigt. Die ordentlichen Abschreibungen im allgemeinen Haushalt betragen CHF 763'917.83. Der allgemeine Haushalt schliesst mit einem Ertragsüberschuss von CHF 925'097.00.

Somit müssen keine zusätzlichen Abschreibungen vorgenommen und in die finanzpolitische Reserve (Eigenkapital) eingelegt werden. Dieser Bestand beträgt per Ende Jahr CHF 347'000.00. Die finanzpolitische Reserve kann verwendet werden, wenn ein Aufwandüberschuss resultiert und der BÜQ (Bilanzüberschussquotient) unter 30% liegt. Unser BÜQ beträgt per Ende Jahr 34.20 %.

Nettoinvestitionen Allgemeiner Haushalt	299'223.68
Ordentliche Abschreibungen Allgemeiner Haushalt	763'917.83
Selbstfinanzierungsfehlbetrag aus Abschreibungen Allgemeiner Haushalt	0.00
Ertragsüberschuss Allgemeiner Haushalt, vor zusätzlichen Abschreibungen	925'097.00
Zusätzliche Abschreibungen	0.00
Ertragsüberschuss Allgemeiner Haushalt	925'097.00

Steuerertrag

Der Steuerertrag liegt CHF 572'000.00 über dem Budget, plus 7,43%. Ein Mehrertrag von ausserordentlichen CHF 469'900.00 resultiert bei den natürlichen Personen. Der Ertrag bei den juristischen Personen ist um CHF 68'000.00 höher ausgefallen als angenommen.

		Rechnung 2021		Budget 2021		Rechnung 2020	
		Aufwand	Ertrag	Aufwand	Ertrag	Aufwand	Ertrag
4	Ertrag		8'268'199.50		7'696'000.00		8'460'553.65
40	Fiskalertrag		8'268'199.50		7'696'000.00		8'460'553.65
400	Direkte Steuern natürliche Personen		6'188'412.65		5'718'500.00		6'483'669.50
4000	Einkommenssteuern natürliche Personen		5'369'145.40		5'031'000.00		5'662'270.70
4001	Vermögenssteuern natürliche Personen		668'177.60		537'000.00		589'783.00
4002	Quellensteuern natürliche Personen		151'089.65		150'500.00		231'615.80
401	Direkte Steuern juristische Personen		536'057.80		467'500.00		440'502.45
4010	Gewinnsteuern juristische Personen		534'986.15		440'000.00		436'748.15
4011	Kapitalsteuern juristische Personen		1'343.15		25'500.00		3'150.20
4019	Übrige direkte Steuern juristische Personen		-271.50		2'000.00		604.10
402	Übrige direkte Steuern		1'501'533.05		1'470'000.00		1'498'199.70
4021	Grundsteuern		1'208'333.10		1'200'000.00		1'164'445.05
4022	Vermögensgewinnsteuern		261'708.80		230'000.00		314'745.50
4024	Erbschafts- und Schenkungssteuern		9'091.90		25'000.00		8'735.00
4029	Eingang abgeschriebene Steuern		22'399.25		15'000.00		10'274.15
403	Besitz- und Aufwandsteuern		42'196.00		40'000.00		38'182.00
4033	Hundesteuer		20'500.00		20'000.00		16'160.00
4039	Übrige Besitz- und Aufwandsteuer		21'696.00		20'000.00		22'022.00

Finanzausgleich

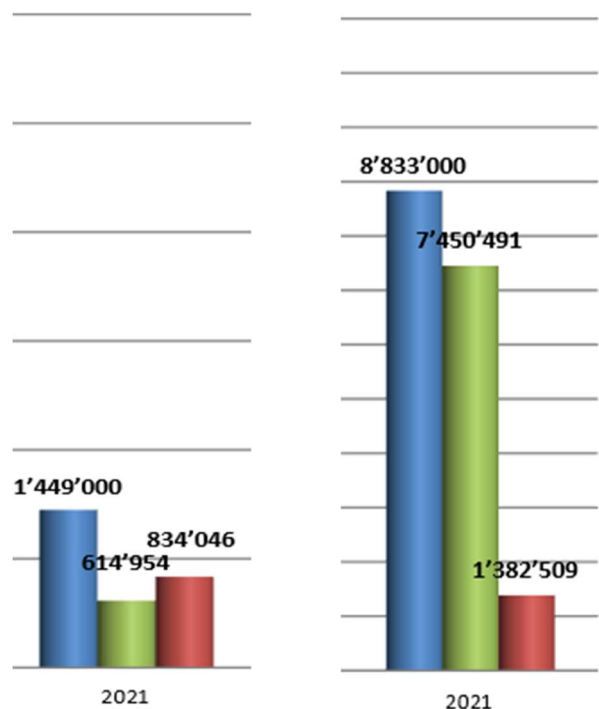
Der Nettoertrag aus dem Finanzausgleich beträgt CHF 339'800.00 und ist höher als im Jahr 2020. Unsere Steuerkraft (Steuerertrag pro Kopf) war im Vergleich zum Durchschnittswert des Kantons leicht tiefer als angenommen, dadurch ist der HEI (Harmonisierter Ertragsindex) tiefer ausgefallen und hat den Zuschuss Disparitätenabbau leicht erhöht. An den Lastenausgleich neue Aufgabenteilung mussten wir CHF 579'000.00 abgeben.

Investitionsrechnung

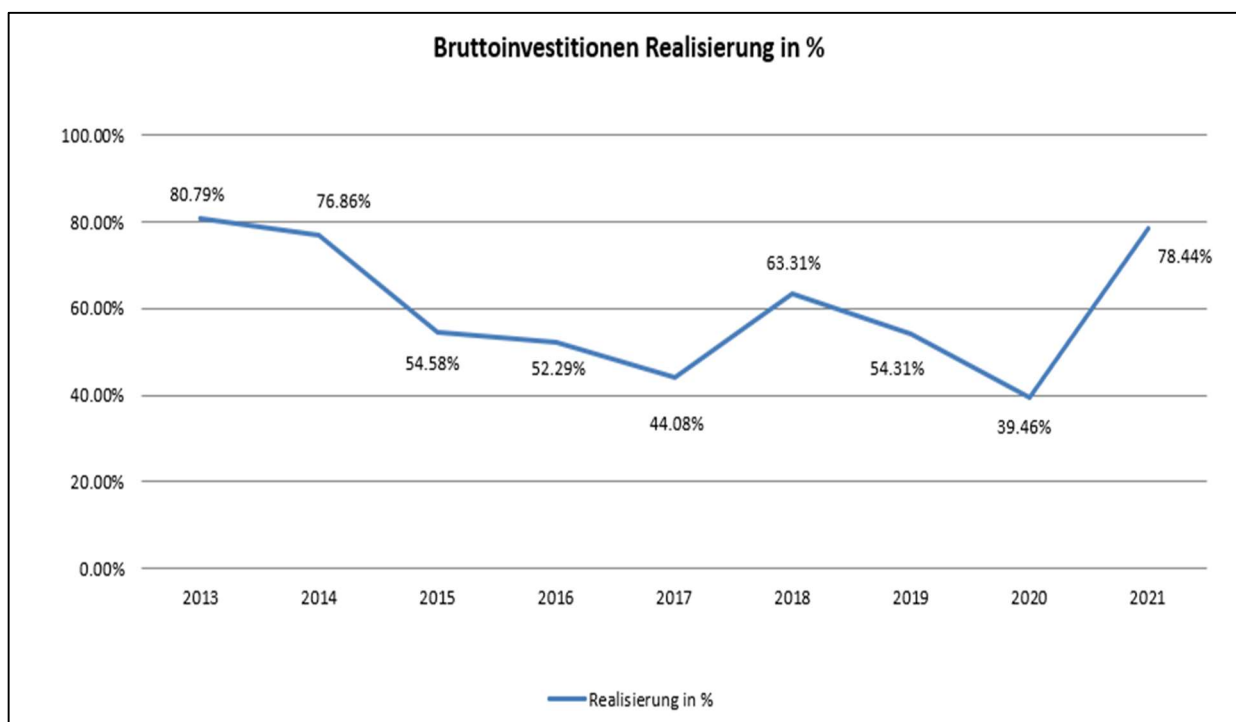
Der Gemeinderat belastet einzelne Investitionen unter CHF 50'000 (Aktivierungsgrenze gemäss Art. 79a GV) der Erfolgsrechnung. Er verfolgt dabei eine konstante Praxis.

Insgesamt haben wir CHF 8'065'444.56 investiert, die Nettoinvestitionen betragen CHF 4'672'731.47. Im Investitionsplan zu Handen des Budgets wurden Investitionen von CHF 10'282'000.00 angemeldet. Die Investitionen sind somit um CHF 2'2 Mio. tiefer ausgefallen. Die Beschaffung des Ersteinsatzfahrzeuges FW Oberried, die Sanierung der Axalpstrasse, sowie die Sanierung Forsthaus mussten verschoben werden.

Von den angemeldeten und durch den Gemeinderat priorisierten Investitionen wurden 78.44 % realisiert.



Allgemeiner Haushalt / Spezialfinanzierungen



Gesamthaushalt

Besonderes

Sanierung Umschlagplatz Lauenen:

Im Jahr 2021 wurde die Sanierung abgeschlossen. Vom genehmigten Verpflichtungskredit von insgesamt CHF 970'000.00 wurden CHF 961'697.97 investiert, CHF 8'302.03 wurden nicht verwendet. Die Abrechnung des Verpflichtungskredits wird an der Gemeindeversammlung vom 02.06.2022 zur Genehmigung vorgelegt.

Nachkredite

Total:	CHF	867'202.66
davon:		
gebunden	CHF	457'539.72
GR Kompetenz	CHF	409'662.94
GV Kompetenz	CHF	0.00

Eine detaillierte Auflistung mit Bemerkungen findet man in der Nachkredittabelle ab Seite 66.

Übersicht Spezialfinanzierungen

SF Feuerwehr	Rechnung 2021	Budget 2021	Rechnung 2020
Erfolg	19'012.38	-28'300.00	148'611.73
Kostendeckungsgrad	102.84%		124.14%
Bestände per 31.12.			
Verwaltungsvermögen	921'382.00		1'006'816.00
Bestand SF	911'653.32		892'640.94
SF Bootsplätze	Rechnung 2021	Budget 2021	Rechnung 2020
Erfolg	-22'469.52	4'300.00	-376.35
Kostendeckungsgrad	77.74%		99.47%
Bestände per 31.12.			
Verwaltungsvermögen	100'079.00		114'209.00
Bestand SF	-22'356.12		113.40
SF Parkplätze	Rechnung 2021	Budget 2021	Rechnung 2020
Erfolg	6'757.47	-36'000.00	-15'339.41
Kostendeckungsgrad	102.07%		95.48%
Bestände per 31.12.			
Verwaltungsvermögen	455'487.00		523'237.00
Bestand SF	652'346.98		645'589.51

SF Wasserversorgung	Rechnung 2021	Budget 2021	Rechnung 2020
Erfolg	105'187.69	56'500.00	158'456.51
Kostendeckungsgrad	114.42%		123.10%
Bestände per 31.12.			
Verwaltungsvermögen	2'172'433.08		2'136'788.66
Bestand Werterhalt	-		-
Bestand SF	380'978.88		275'791.19

SF Abwasserentsorgung	Rechnung 2021	Budget 2021	Rechnung 2020
Erfolg	4'219.43	-38'700.00	134'195.89
Kostendeckungsgrad	100.29%		109.74%
Bestände per 31.12.			
Verwaltungsvermögen	7'691'077.63		3'628'194.16
Bestand Werterhalt	7'030'435.10		6'594'340.25
Bestand SF	487'870.62		483'651.19

SF Abfallentsorgung	Rechnung 2021	Budget 2021	Rechnung 2020
Erfolg	-38'005.49	-39'250.00	-62'612.90
Kostendeckungsgrad	89.51%		84.67%
Bestände per 31.12.			
Verwaltungsvermögen	-		-
Bestand SF	102'180.79		140'186.28

SF Forst	Rechnung 2021	Budget 2021	Rechnung 2020
Erfolg	149'501.46	-78'400.00	-10'092.93
Kostendeckungsgrad	115.20%		99.05%
Bestände per 31.12.			
Verwaltungsvermögen	296'672.10		326'418.00
Bestand SF	2'583'732.27		2'434'230.81

SF Elektrizitätsnetz	Rechnung 2021	Budget 2021	Rechnung 2020
Erfolg	75'752.47	113'300.00	106'378.75
Kostendeckungsgrad	101.91%		102.73%
Bestände per 31.12.			
Verwaltungsvermögen	1'153'514.55		1'197'540.72
Bestand Werterhalt	1'092'016.19		902'562.97
Bestand SF	1'797'246.91		1'721'494.44

SF Wasserkraftwerke	Rechnung 2021	Budget 2021	Rechnung 2020
Erfolg	151'710.14	110'200.00	171'133.34
Kostendeckungsgrad	162.99%		175.63%
Bestände per 31.12.			
Verwaltungsvermögen	386'883.00		448'148.00
Bestand Werterhalt	71'644.42		45'034.42
Bestand SF	3'346'202.10		3'194'491.96

2 ECKDATEN

2.1 Übersicht

	Rechnung 2021	Budget 2021	Rechnung 2020
Jahresergebnis ER Gesamthaushalt	1'376'763.03	-20'750.00	630'354.63
Jahresergebnis ER Allgemeiner Haushalt	925'097.00	-84'400.00	
Jahresergebnis Spezialfinanzierungen	451'666.03	63'650.00	630'354.63
Steuerertrag natürliche Personen	6'188'412.65	5'718'500.00	6'483'669.50
Steuerertrag juristische Personen	536'057.80	467'500.00	440'502.45
Liegenschaftssteuer	1'208'333.10	1'200'000.00	1'164'445.05
Nettoinvestitionen	4'672'731.47	7'435'000.00	3'975'921.69
Bestand Finanzvermögen	17'194'166.22		15'295'770.52
Bestand Verwaltungsvermögen Gesamthaushalt	22'312'655.14		18'983'470.82
Bestand Verwaltungsvermögen Allgemeiner Haushalt	9'135'126.78		9'602'119.28
Bestand Verwaltungsvermögen Spezialfinanzierungen	13'177'528.36		9'381'351.54
Fremdkapital	15'929'315.95		12'473'405.03
Eigenkapital	23'577'505.41		21'805'836.31
Reserven	346'806.98		346'806.98
Bilanzüberschuss /-fehlbetrag	3'539'160.87		2'614'063.87

2.2 Selbstfinanzierung / Finanzierungsergebnis

		Rechnung 2021	Budget 2021	Rechnung 2020
Ergebnis Gesamthaushalt	90	1'376'763.03	-20'750.00	630'354.63
Abschreibungen Verwaltungsvermögen	+ 33	1'343'547.15	1'289'100.00	1'199'211.39
Einlagen in Fonds und Spezialfinanzierungen	+ 35	681'998.04	680'300.00	700'324.20
Entnahmen aus Fonds und Spezialfinanzierungen	- 45	248'150.19	223'600.00	239'494.22
Wertberichtigungen Darlehen Verwaltungsvermögen	+ 364			300'000.00
Wertberichtigungen Beteiligungen Verwaltungsvermögen	+ 365			
Abschreibungen Investitionsbeiträge	+ 366			
Zusätzliche Abschreibungen	+ 383			
Einlagen in das Eigenkapital	+ 389	625'893.67	687'500.00	477'140.00
Entnahmen aus dem Eigenkapital	- 489	667'082.45	756'300.00	277'875.16
übriger Finanzertrag (Aufwertungen Verwaltungsvermögen)	- 4490			
Selbstfinanzierung		3'112'969.25	1'656'250.00	2'789'660.84
aktivierte Investitionsausgaben	+ 6900	8'065'444.56	10'282'000.00	5'076'833.35
passivierte Investitionseinnahmen	- 5900	3'392'713.09	2'847'000.00	1'100'911.66
Nettoinvestitionen		4'672'731.47	7'435'000.00	3'975'921.69
Selbstfinanzierungsgrad (SFG)		66.62%	22.28%	70.16%
Das Finanzierungsergebnis beträgt		-1'559'762.22	-5'778'750.00	-1'186'260.85

Die Selbstfinanzierung ist deutlich höher ausgefallen als angenommen, trotzdem können die hohen Nettoinvestitionen nicht aus eigenen Mitteln finanziert werden. Der Selbstfinanzierungsgrad des Gesamthaushalts beträgt 66.62%, dies ergibt einen Finanzierungsfehlbetrag von CHF 1'559'762.22. Ein Selbstfinanzierungsgrad von unter 100% führt zu einer Verschuldung.

2.3 Gestufte Erfolgsausweise

2.3.1 Gesamter Haushalt

	Rechnung 2021	Budget 2021	Rechnung 2020	
	Betrieblicher Aufwand			
30	Personalaufwand	4'436'135.91	4'498'600.00	4'378'084.30
31	Sach- und übriger Betriebsaufwand	6'538'327.84	6'340'300.00	7'191'760.87
33	Abschreibungen Verwaltungsvermögen	1'343'547.15	1'289'100.00	1'199'211.39
35	Einlagen Fonds und Spezialfinanzierungen	681'998.04	680'300.00	700'324.20
36	Transferaufwand	6'557'466.31	6'557'050.00	6'868'419.85
37	Durchlaufende Beiträge	0.00	0.00	0.00
	Betrieblicher Aufwand	19'557'475.25	19'365'350.00	20'337'800.61
	Betrieblicher Ertrag			
40	Fiskalertrag	8'268'199.50	7'696'000.00	8'460'553.65
41	Regalien und Konzessionen	0.00	0.00	0.00
42	Entgelte	7'633'272.76	6'942'300.00	7'425'884.93
43	Verschiedene Erträge	142'374.35	75'000.00	116'624.45
45	Entnahmen Fonds u. Spezialfinanzierungen	248'150.19	223'600.00	239'494.22
46	Transferertrag	4'253'873.16	4'057'900.00	4'371'774.10
47	Durchlaufende Beiträge	0.00	0.00	0.00
	Betrieblicher Ertrag	20'545'869.96	18'994'800.00	20'614'331.35
	Ergebnis aus betrieblicher Tätigkeit	988'394.71	-370'550.00	276'530.74
34	Finanzaufwand	62'239.60	88'100.00	85'633.70
44	Finanzertrag	409'419.14	369'100.00	638'722.43
	Ergebnis aus Finanzierung	347'179.54	281'000.00	553'088.73
	Operatives Ergebnis	1'335'574.25	-89'550.00	829'619.47
38	Ausserordentlicher Aufwand	625'893.67	687'500.00	477'140.00
48	Ausserordentlicher Ertrag	667'082.45	756'300.00	277'875.16
	Ausserordentliches Ergebnis	41'188.78	68'800.00	-199'264.84
	Gesamtergebnis Erfolgsrechnung	1'376'763.03	-20'750.00	630'354.63
	(+ = Ertragsüberschuss / - = Aufwandüberschuss)			

2.3.2 Allgemeiner Haushalt

	Rechnung 2021	Budget 2021	Rechnung 2020	
	Betrieblicher Aufwand			
30	Personalaufwand	2'735'472.80	2'738'100.00	2'689'187.20
31	Sach- und übriger Betriebsaufwand	2'369'113.19	2'429'550.00	3'158'508.85
33	Abschreibungen Verwaltungsvermögen	763'917.83	716'200.00	666'766.30
35	Einlagen Fonds und Spezialfinanzierungen	21'696.00	20'000.00	22'022.00
36	Transferaufwand	5'577'234.55	5'676'450.00	5'873'303.16
37	Durchlaufende Beiträge	0.00	0.00	0.00
	Betrieblicher Aufwand	11'467'434.37	11'580'300.00	12'409'787.51
	Betrieblicher Ertrag			
40	Fiskalertrag	8'268'199.50	7'696'000.00	8'460'553.65
41	Regalien und Konzessionen	0.00	0.00	0.00
42	Entgelte	499'691.38	334'300.00	393'911.39
43	Verschiedene Erträge	70'945.90	5'000.00	13'216.25
45	Entnahmen Fonds u. Spezialfinanzierungen	23'943.00	20'000.00	9'821.60
46	Transferertrag	3'045'659.55	2'982'000.00	3'057'445.54
47	Durchlaufende Beiträge	0.00	0.00	0.00
	Betrieblicher Ertrag	11'908'439.33	11'037'300.00	11'934'948.43
	Ergebnis aus betrieblicher Tätigkeit	441'004.96	-543'000.00	-474'839.08
34	Finanzaufwand	43'436.15	63'700.00	63'678.05
44	Finanzertrag	270'276.19	273'500.00	541'977.13
	Ergebnis aus Finanzierung	226'840.04	209'800.00	478'299.08
	Operatives Ergebnis	667'845.00	-333'200.00	3'460.00
38	Ausserordentlicher Aufwand	162'600.00	212'200.00	12'000.00
48	Ausserordentlicher Ertrag	419'852.00	461'000.00	8'540.00
	Ausserordentliches Ergebnis	257'252.00	248'800.00	-3'460.00
	Gesamtergebnis Erfolgsrechnung	925'097.00	-84'400.00	0.00
	(+ = Ertragsüberschuss / - = Aufwandüberschuss)			

	Rechnung 2021	Budget 2021	Rechnung 2020
Investitionsrechnung			
Investitionsausgaben	614'953.98	1'449'000.00	547'073.18
Investitionseinnahmen	316'059.70	420'000.00	100'424.05
Ergebnis Investitionsrechnung	-298'894.28	-1'029'000.00	-446'649.13
Finanzierungsergebnis			
Selbstfinanzierung			
Gesamtergebnis Erfolgsrechnung	925'097.00	-84'400.00	0.00
Abschreibungen Verwaltungsvermögen	763'917.83	716'200.00	666'766.30
Wertberichtigungen Darlehen VV	0.00	0.00	300'000.00
Wertberichtigungen Beteiligungen VV	0.00	0.00	0.00
Abschreibungen Investitionsbeiträge	0.00	0.00	0.00
Einlagen in das Eigenkapital	162'600.00	212'200.00	12'000.00
Entnahmen aus dem Eigenkapital	-419'852.00	-461'000.00	-8'540.00
Aufwertung Verwaltungsvermögen	0.00	0.00	0.00
Selbstfinanzierung	1'431'762.83	383'000.00	970'226.30
Nettoinvestitionen			
Ergebnis Investitionsrechnung	-298'894.28	-1'029'000.00	-446'649.13
Finanzierungsergebnis	1'132'868.55	-646'000.00	523'577.17

(+ = Finanzierungsüberschuss / - = Finanzierungsfehlbetrag)

Der Selbstfinanzierungsgrad des allgemeinen Haushalts beträgt 478.49%. Dieser Wert zeigt auf, dass die Nettoinvestitionen des allgemeinen Haushalts durch die Selbstfinanzierung gedeckt werden konnten. Die Selbstfinanzierung ist infolge der tieferen Investitionen, der ausserordentlichen Erträge und Aufwertungen um CHF 461'000.00 höher ausgefallen als im Vorjahr.

2.3.3 Feuerwehr

	Rechnung 2021	Budget 2021	Rechnung 2020
Erfolgsrechnung			
Betrieblicher Aufwand	667'749.87	750'900.00	612'607.92
Betrieblicher Ertrag	687'789.85	726'000.00	764'274.25
Ergebnis aus betrieblicher Tätigkeit	20'039.98	-24'900.00	151'666.33
Finanzaufwand	1'027.60	3'400.00	3'054.60
Finanzertrag	0.00	0.00	0.00
Ergebnis aus Finanzierung	-1'027.60	-3'400.00	-3'054.60
Operatives Ergebnis	19'012.38	-28'300.00	148'611.73
Ausserordentlicher Aufwand	0.00	0.00	0.00
Ausserordentlicher Ertrag	0.00	0.00	0.00
Ausserordentliches Ergebnis	0.00	0.00	0.00
Gesamtergebnis Erfolgsrechnung	19'012.38	-28'300.00	148'611.73
Investitionsrechnung			
Investitionsausgaben	55'843.55	350'000.00	55'383.65
Investitionseinnahmen	0.00	0.00	0.00
Ergebnis Investitionsrechnung	-55'843.55	-350'000.00	-55'383.65
Finanzierungsergebnis			
Selbstfinanzierung			
Gesamtergebnis Erfolgsrechnung	19'012.38	-28'300.00	148'611.73
Abschreibungen Verwaltungsvermögen	141'277.55	162'500.00	131'995.65
Einlagen Fonds u. Spezialfinanzierungen	0.00	0.00	0.00
Entnahmen Fonds u. Spezialfinanzierungen	0.00	0.00	0.00
Wertberichtigungen Darlehen VV	0.00	0.00	0.00
Wertberichtigungen Beteiligungen VV	0.00	0.00	0.00
Abschreibungen Investitionsbeiträge	0.00	0.00	0.00
Einlagen in das Eigenkapital	0.00	0.00	0.00
Entnahmen aus dem Eigenkapital	0.00	0.00	0.00
Aufwertung Verwaltungsvermögen	0.00	0.00	0.00
Selbstfinanzierung	160'289.93	134'200.00	280'607.38
Nettoinvestitionen			
Ergebnis Investitionsrechnung	-55'843.55	-350'000.00	-55'383.65
Finanzierungsergebnis	104'446.38	-215'800.00	225'223.73

(+ = Finanzierungsüberschuss / - = Finanzierungsfehlbetrag)

Infolge Corona-Pandemie haben nicht alle Übungen und Ausbildungskurse stattgefunden, dies führte bei den Entschädigungen und Ausbildungskosten zu tieferen Ausgaben. Die Selbstfinanzierung ist gegenüber dem Vorjahr um CHF 120'000.00 tiefer. Der Finanzierungsüberschuss beträgt CHF 104'446.38. Die Beschaffung des Ersteinsatzfahrzeuges Oberried musste aufgrund eines Beschwerdeverfahrens ein weiteres Jahr verschoben werden.

2.3.4 Bootsplätze

	Rechnung 2021	Budget 2021	Rechnung 2020
Erfolgsrechnung			
Betrieblicher Aufwand	99'913.07	66'500.00	70'036.30
Betrieblicher Ertrag	0.00	0.00	0.00
Ergebnis aus betrieblicher Tätigkeit	-99'913.07	-66'500.00	-70'036.30
Finanzaufwand	1'026.85	1'200.00	1'150.65
Finanzertrag	78'470.40	72'000.00	70'810.60
Ergebnis aus Finanzierung	77'443.55	70'800.00	69'659.95
Operatives Ergebnis	-22'469.52	4'300.00	-376.35
Ausserordentlicher Aufwand	0.00	0.00	0.00
Ausserordentlicher Ertrag	0.00	0.00	0.00
Ausserordentliches Ergebnis	0.00	0.00	0.00
Gesamtergebnis Erfolgsrechnung	-22'469.52	4'300.00	-376.35
Investitionsrechnung			
Investitionsausgaben	0.00	0.00	0.00
Investitionseinnahmen	0.00	0.00	0.00
Ergebnis Investitionsrechnung	0.00	0.00	0.00
Finanzierungsergebnis			
Selbstfinanzierung			
Gesamtergebnis Erfolgsrechnung	-22'469.52	4'300.00	-376.35
Abschreibungen Verwaltungsvermögen	14'130.00	14'200.00	14'129.00
Einlagen Fonds u. Spezialfinanzierungen	0.00	0.00	0.00
Entnahmen Fonds u. Spezialfinanzierungen	0.00	0.00	0.00
Wertberichtigungen Darlehen VV	0.00	0.00	0.00
Wertberichtigungen Beteiligungen VV	0.00	0.00	0.00
Abschreibungen Investitionsbeiträge	0.00	0.00	0.00
Einlagen in das Eigenkapital	0.00	0.00	0.00
Entnahmen aus dem Eigenkapital	0.00	0.00	0.00
Aufwertung Verwaltungsvermögen	0.00	0.00	0.00
Selbstfinanzierung	-8'339.52	18'500.00	13'752.65
Nettoinvestitionen			
Ergebnis Investitionsrechnung	0.00	0.00	0.00
Finanzierungsergebnis	-8'339.52	18'500.00	13'752.65

(+ = Finanzierungsüberschuss / - = Finanzierungsfehlbetrag)

Die Einnahmen aus Bootsplatzgebühren sind leicht gestiegen. Es konnten alle Plätze vermietet werden. Die Baugruppe musste in diesem Jahr mehr Unterhaltsarbeiten ausführen. Der Aufwandüberschuss beträgt CHF 22'469.52 und der Bestand der Spezialfinanzierung sinkt auf CHF -22'356.12. Der Fehlbetrag muss in den nächsten 5 Jahren mittels Ertragsüberschüssen ausgeglichen werden. Die Gebühren wurden auf das Jahr 2022 erhöht.

2.3.5 Parkplätze

	Rechnung 2021	Budget 2021	Rechnung 2020
Erfolgsrechnung			
Betrieblicher Aufwand	325'680.22	293'000.00	339'314.46
Betrieblicher Ertrag	332'315.34	257'000.00	323'905.10
Ergebnis aus betrieblicher Tätigkeit	6'635.12	-36'000.00	-15'409.36
Finanzaufwand	0.00	0.00	0.00
Finanzertrag	122.35	0.00	69.95
Ergebnis aus Finanzierung	122.35	0.00	69.95
Operatives Ergebnis	6'757.47	-36'000.00	-15'339.41
Ausserordentlicher Aufwand	0.00	0.00	0.00
Ausserordentlicher Ertrag	0.00	0.00	0.00
Ausserordentliches Ergebnis	0.00	0.00	0.00
Gesamtergebnis Erfolgsrechnung	6'757.47	-36'000.00	-15'339.41
Investitionsrechnung			
Investitionsausgaben	0.00	0.00	0.00
Investitionseinnahmen	0.00	0.00	0.00
Ergebnis Investitionsrechnung	0.00	0.00	0.00
Finanzierungsergebnis			
Selbstfinanzierung			
Gesamtergebnis Erfolgsrechnung	6'757.47	-36'000.00	-15'339.41
Abschreibungen Verwaltungsvermögen	67'750.00	67'800.00	67'750.00
Einlagen Fonds u. Spezialfinanzierungen	0.00	0.00	0.00
Entnahmen Fonds u. Spezialfinanzierungen	0.00	0.00	0.00
Wertberichtigungen Darlehen VV	0.00	0.00	0.00
Wertberichtigungen Beteiligungen VV	0.00	0.00	0.00
Abschreibungen Investitionsbeiträge	0.00	0.00	0.00
Einlagen in das Eigenkapital	0.00	0.00	0.00
Entnahmen aus dem Eigenkapital	0.00	0.00	0.00
Aufwertung Verwaltungsvermögen	0.00	0.00	0.00
Selbstfinanzierung	74'507.47	31'800.00	52'410.59
Nettoinvestitionen			
Ergebnis Investitionsrechnung	0.00	0.00	0.00
Finanzierungsergebnis	74'507.47	31'800.00	52'410.59
(+ = Finanzierungsüberschuss / - = Finanzierungsfehlbetrag)			

Die Einnahmen aus Parkgebühren übertreffen das Budget um CHF 58'000.00. Die Spezialfinanzierung hat gegenüber dem Budget um CHF 42'757.47 besser abgeschlossen. Die Selbstfinanzierung beträgt CHF 74'507.47. Es wurden keine Investitionen getätigt.

2.3.6 Wasserversorgung

	Rechnung 2021	Budget 2021	Rechnung 2020
Erfolgsrechnung			
Betrieblicher Aufwand	712'650.85	681'000.00	668'284.99
Betrieblicher Ertrag	831'570.74	757'300.00	841'458.30
Ergebnis aus betrieblicher Tätigkeit	118'919.89	76'300.00	173'173.31
Finanzaufwand	16'749.00	19'800.00	17'750.40
Finanzertrag	3'016.80	0.00	3'033.60
Ergebnis aus Finanzierung	-13'732.20	-19'800.00	-14'716.80
Operatives Ergebnis	105'187.69	56'500.00	158'456.51
Ausserordentlicher Aufwand	0.00	0.00	0.00
Ausserordentlicher Ertrag	0.00	0.00	0.00
Ausserordentliches Ergebnis	0.00	0.00	0.00
Gesamtergebnis Erfolgsrechnung	105'187.69	56'500.00	158'456.51
Investitionsrechnung			
Investitionsausgaben	155'299.67	750'000.00	1'351'503.29
Investitionseinnahmen	5'083.87	127'000.00	0.00
Ergebnis Investitionsrechnung	-150'215.80	-623'000.00	-1'351'503.29
Finanzierungsergebnis			
Selbstfinanzierung			
Gesamtergebnis Erfolgsrechnung	105'187.69	56'500.00	158'456.51
Abschreibungen Verwaltungsvermögen	116'869.73	81'000.00	104'315.65
Einlagen Fonds u. Spezialfinanzierungen	149'552.00	149'500.00	149'552.00
Entnahmen Fonds u. Spezialfinanzierungen	-149'552.00	-149'500.00	-149'552.00
Wertberichtigungen Darlehen VV	0.00	0.00	0.00
Wertberichtigungen Beteiligungen VV	0.00	0.00	0.00
Abschreibungen Investitionsbeiträge	0.00	0.00	0.00
Einlagen in das Eigenkapital	0.00	0.00	0.00
Entnahmen aus dem Eigenkapital	0.00	0.00	0.00
Aufwertung Verwaltungsvermögen	0.00	0.00	0.00
Selbstfinanzierung	222'057.42	137'500.00	262'772.16
Nettoinvestitionen			
Ergebnis Investitionsrechnung	-150'215.80	-623'000.00	-1'351'503.29
Finanzierungsergebnis	71'841.62	-485'500.00	-1'088'731.13
(+ = Finanzierungsüberschuss / - = Finanzierungsfehlbetrag)			

Die Anschlussgebühren lagen aufgrund hoher Bautätigkeit CHF 24'000.00 über dem Budget, dadurch reduzierte sich die zu Lasten der Erfolgsrechnung budgetierte Einlage in den Werterhalt und verbesserte das Ergebnis entsprechend. Die Besserstellung gegenüber dem Budget beträgt CHF 48'687.69.

2.3.7 Abwasserentsorgung

	Rechnung 2021	Budget 2021	Rechnung 2020
Erfolgsrechnung			
Betrieblicher Aufwand	1'469'508.14	1'368'200.00	1'377'923.23
Betrieblicher Ertrag	1'470'231.17	1'328'100.00	1'507'931.72
Ergebnis aus betrieblicher Tätigkeit	723.03	-40'100.00	130'008.49
Finanzaufwand	0.00	0.00	0.00
Finanzertrag	3'496.40	1'400.00	4'187.40
Ergebnis aus Finanzierung	3'496.40	1'400.00	4'187.40
Operatives Ergebnis	4'219.43	-38'700.00	134'195.89
Ausserordentlicher Aufwand	0.00	0.00	0.00
Ausserordentlicher Ertrag	0.00	0.00	0.00
Ausserordentliches Ergebnis	0.00	0.00	0.00
Gesamtergebnis Erfolgsrechnung	4'219.43	-38'700.00	134'195.89
Investitionsrechnung			
Investitionsausgaben	7'178'308.10	7'028'000.00	2'347'761.46
Investitionseinnahmen	3'070'398.92	2'300'000.00	1'000'487.61
Ergebnis Investitionsrechnung	-4'107'909.18	-4'728'000.00	-1'347'273.85
Finanzierungsergebnis			
Selbstfinanzierung			
Gesamtergebnis Erfolgsrechnung	4'219.43	-38'700.00	134'195.89
Abschreibungen Verwaltungsvermögen	45'025.71	42'100.00	26'826.52
Einlagen Fonds u. Spezialfinanzierungen	510'750.04	510'800.00	528'750.20
Entnahmen Fonds u. Spezialfinanzierungen	-74'655.19	-54'100.00	-80'120.62
Wertberichtigungen Darlehen VV	0.00	0.00	0.00
Wertberichtigungen Beteiligungen VV	0.00	0.00	0.00
Abschreibungen Investitionsbeiträge	0.00	0.00	0.00
Einlagen in das Eigenkapital	0.00	0.00	0.00
Entnahmen aus dem Eigenkapital	0.00	0.00	0.00
Aufwertung Verwaltungsvermögen	0.00	0.00	0.00
Selbstfinanzierung	485'339.99	460'100.00	609'651.99
Nettoinvestitionen			
Ergebnis Investitionsrechnung	-4'107'909.18	-4'728'000.00	-1'347'273.85
Finanzierungsergebnis	-3'622'569.19	-4'267'900.00	-737'621.86

(+ = Finanzierungsüberschuss / - = Finanzierungsfehlbetrag)

Der Neubau der ARA hat im letzten Jahr begonnen und verursacht im Betrieb einige Mehraufwände. Die Anschlussgebühren lagen CHF 67'000.00 über dem Budget, dadurch reduzierte sich die zu Lasten der Erfolgsrechnung budgetierte Einlage in den Werterhalt und verbessert das Ergebnis entsprechend. Die Besserstellung gegenüber dem Budget beträgt CHF 42'919.43. Infolge der hohen Investitionen resultiert ein Finanzierungsfehlbetrag von CHF 3'622'569.19.

2.3.8 Abfall

	Rechnung 2021	Budget 2021	Rechnung 2020
Erfolgsrechnung			
Betrieblicher Aufwand	362'395.81	342'950.00	408'354.07
Betrieblicher Ertrag	324'250.12	303'600.00	345'538.37
Ergebnis aus betrieblicher Tätigkeit	-38'145.69	-39'350.00	-62'815.70
Finanzaufwand	0.00	0.00	0.00
Finanzertrag	140.20	100.00	202.80
Ergebnis aus Finanzierung	140.20	100.00	202.80
Operatives Ergebnis	-38'005.49	-39'250.00	-62'612.90
Ausserordentlicher Aufwand	0.00	0.00	0.00
Ausserordentlicher Ertrag	0.00	0.00	0.00
Ausserordentliches Ergebnis	0.00	0.00	0.00
Gesamtergebnis Erfolgsrechnung	-38'005.49	-39'250.00	-62'612.90
Investitionsrechnung			
Investitionsausgaben	0.00	0.00	0.00
Investitionseinnahmen	0.00	0.00	0.00
Ergebnis Investitionsrechnung	0.00	0.00	0.00
Finanzierungsergebnis			
Selbstfinanzierung			
Gesamtergebnis Erfolgsrechnung	-38'005.49	-39'250.00	-62'612.90
Abschreibungen Verwaltungsvermögen	0.00	0.00	0.00
Einlagen Fonds u. Spezialfinanzierungen	0.00	0.00	0.00
Entnahmen Fonds u. Spezialfinanzierungen	0.00	0.00	0.00
Wertberichtigungen Darlehen VV	0.00	0.00	0.00
Wertberichtigungen Beteiligungen VV	0.00	0.00	0.00
Abschreibungen Investitionsbeiträge	0.00	0.00	0.00
Einlagen in das Eigenkapital	0.00	0.00	0.00
Entnahmen aus dem Eigenkapital	0.00	0.00	0.00
Aufwertung Verwaltungsvermögen	0.00	0.00	0.00
Selbstfinanzierung	-38'005.49	-39'250.00	-62'612.90
Nettoinvestitionen			
Ergebnis Investitionsrechnung	0.00	0.00	0.00
Finanzierungsergebnis	-38'005.49	-39'250.00	-62'612.90

(+ = Finanzierungsüberschuss / - = Finanzierungsfehlbetrag)

Die Aufwände und Erträge bewegten sich im budgetierten Rahmen. Die Selbstfinanzierung ist negativ, es resultiert ein Finanzierungsfehlbetrag von CHF 38'005.49. Da wir auch in den kommenden Jahren mit einem Aufwandüberschuss rechnen, ist eine Erhöhung der Grundgebühren in 1-2 Jahren zu prüfen. Die grösste Kostenzunahme erwarten wir infolge Neuausschreibung bei der Kehrrechtabfuhr.

2.3.9 Forst

	Rechnung 2021	Budget 2021	Rechnung 2020
Erfolgsrechnung			
Betrieblicher Aufwand	714'561.89	794'500.00	787'747.83
Betrieblicher Ertrag	814'437.50	696'100.00	763'219.75
Ergebnis aus betrieblicher Tätigkeit	99'875.61	-98'400.00	-24'528.08
Finanzaufwand	0.00	0.00	0.00
Finanzertrag	49'625.85	20'000.00	14'435.15
Ergebnis aus Finanzierung	49'625.85	20'000.00	14'435.15
Operatives Ergebnis	149'501.46	-78'400.00	-10'092.93
Ausserordentlicher Aufwand	0.00	0.00	0.00
Ausserordentlicher Ertrag	0.00	0.00	0.00
Ausserordentliches Ergebnis	0.00	0.00	0.00
Gesamtergebnis Erfolgsrechnung	149'501.46	-78'400.00	-10'092.93
Investitionsrechnung			
Investitionsausgaben	8'023.10	545'000.00	362'686.84
Investitionseinnahmen	1'500.00	0.00	0.00
Ergebnis Investitionsrechnung	-6'523.10	-545'000.00	-362'686.84
Finanzierungsergebnis			
Selbstfinanzierung			
Gesamtergebnis Erfolgsrechnung	149'501.46	-78'400.00	-10'092.93
Abschreibungen Verwaltungsvermögen	36'269.00	55'000.00	36'268.84
Einlagen Fonds u. Spezialfinanzierungen	0.00	0.00	0.00
Entnahmen Fonds u. Spezialfinanzierungen	0.00	0.00	0.00
Wertberichtigungen Darlehen VV	0.00	0.00	0.00
Wertberichtigungen Beteiligungen VV	0.00	0.00	0.00
Abschreibungen Investitionsbeiträge	0.00	0.00	0.00
Einlagen in das Eigenkapital	0.00	0.00	0.00
Entnahmen aus dem Eigenkapital	0.00	0.00	0.00
Aufwertung Verwaltungsvermögen	0.00	0.00	0.00
Selbstfinanzierung	185'770.46	-23'400.00	26'175.91
Nettoinvestitionen			
Ergebnis Investitionsrechnung	-6'523.10	-545'000.00	-362'686.84
Finanzierungsergebnis	179'247.36	-568'400.00	-336'510.93
(+ = Finanzierungsüberschuss / - = Finanzierungsfehlbetrag)			

Der Forst schliesst mit einem ausserordentlichen Ertragsüberschuss von CHF 149'501.46 ab. Dies entspricht einer Besserstellung gegenüber dem Budget von CHF 227'000.00. Diese Besserstellung ist dem höheren Holzpreis und höheren Kantonsbeiträgen zu verdanken.

2.3.10 Elektrizitätsnetz

	Rechnung 2021	Budget 2021	Rechnung 2020
Erfolgsrechnung			
Betrieblicher Aufwand	3'584'597.24	3'340'400.00	3'525'342.40
Betrieblicher Ertrag	3'848'323.38	3'606'200.00	3'799'442.54
Ergebnis aus betrieblicher Tätigkeit	263'726.14	265'800.00	274'100.14
Finanzaufwand	0.00	0.00	0.00
Finanzertrag	1'479.55	700.00	1'473.45
Ergebnis aus Finanzierung	1'479.55	700.00	1'473.45
Operatives Ergebnis	265'205.69	266'500.00	275'573.59
Ausserordentlicher Aufwand	375'418.67	387'300.00	377'265.00
Ausserordentlicher Ertrag	185'965.45	234'100.00	208'070.16
Ausserordentliches Ergebnis	-189'453.22	-153'200.00	-169'194.84
Gesamtergebnis Erfolgsrechnung	75'752.47	113'300.00	106'378.75
Investitionsrechnung			
Investitionsausgaben	53'016.16	160'000.00	412'424.93
Investitionseinnahmen	0.00	0.00	0.00
Ergebnis Investitionsrechnung	-53'016.16	-160'000.00	-412'424.93
Finanzierungsergebnis			
Selbstfinanzierung			
Gesamtergebnis Erfolgsrechnung	75'752.47	113'300.00	106'378.75
Abschreibungen Verwaltungsvermögen	97'042.33	89'100.00	89'894.43
Einlagen Fonds u. Spezialfinanzierungen	0.00	0.00	0.00
Entnahmen Fonds u. Spezialfinanzierungen	-185'965.45	-234'100.00	-208'070.16
Wertberichtigungen Darlehen VV	0.00	0.00	0.00
Wertberichtigungen Beteiligungen VV	0.00	0.00	0.00
Abschreibungen Investitionsbeiträge	0.00	0.00	0.00
Einlagen in das Eigenkapital	375'418.67	387'300.00	377'265.00
Entnahmen aus dem Eigenkapital	-185'965.45	-234'100.00	-208'070.16
Aufwertung Verwaltungsvermögen	0.00	0.00	0.00
Selbstfinanzierung	362'248.02	355'600.00	365'468.02
Nettoinvestitionen			
Ergebnis Investitionsrechnung	-53'016.16	-160'000.00	-412'424.93
Finanzierungsergebnis	309'231.86	195'600.00	-46'956.91

(+ = Finanzierungsüberschuss / - = Finanzierungsfehlbetrag)

Die verkaufte Energie besteht zu 100% aus erneuerbarer Energie. Durch die sehr günstige Eigenproduktion liegen unsere Energiepreise deutlich unter den Preisen der BKW. Die Anschlussgebühren sind auch hier deutlich höher ausgefallen und verbessern das Ergebnis um CHF 25'000.00. Die Schlechterstellung gegenüber dem Budget beträgt somit nur CHF 37'547.53.

2.3.11 Wasserkraftwerke

	Rechnung 2021	Budget 2021	Rechnung 2020
Erfolgsrechnung			
Betrieblicher Aufwand	152'983.79	147'600.00	138'401.90
Betrieblicher Ertrag	328'512.53	283'200.00	333'612.89
Ergebnis aus betrieblicher Tätigkeit	175'528.74	135'600.00	195'210.99
Finanzaufwand	0.00	0.00	0.00
Finanzertrag	2'791.40	1'400.00	2'532.35
Ergebnis aus Finanzierung	2'791.40	1'400.00	2'532.35
Operatives Ergebnis	178'320.14	137'000.00	197'743.34
Ausserordentlicher Aufwand	87'875.00	88'000.00	87'875.00
Ausserordentlicher Ertrag	61'265.00	61'200.00	61'265.00
Ausserordentliches Ergebnis	-26'610.00	-26'800.00	-26'610.00
Gesamtergebnis Erfolgsrechnung	151'710.14	110'200.00	171'133.34
Investitionsrechnung			
Investitionsausgaben	0.00	0.00	0.00
Investitionseinnahmen	0.00	0.00	0.00
Ergebnis Investitionsrechnung	0.00	0.00	0.00
Finanzierungsergebnis			
Selbstfinanzierung			
Gesamtergebnis Erfolgsrechnung	151'710.14	110'200.00	171'133.34
Abschreibungen Verwaltungsvermögen	61'265.00	61'200.00	61'265.00
Ausserordentlicher Aufwand	-87'875.00	-88'000.00	-87'875.00
Einlagen Fonds u. Spezialfinanzierungen	87'875.00	88'000.00	87'875.00
Entnahmen Fonds u. Spezialfinanzierungen	-61'265.00	-61'200.00	-61'265.00
Wertberichtigungen Darlehen VV	0.00	0.00	0.00
Wertberichtigungen Beteiligungen VV	0.00	0.00	0.00
Abschreibungen Investitionsbeiträge	0.00	0.00	0.00
Einlagen in das Eigenkapital	87'875.00	88'000.00	87'875.00
Entnahmen aus dem Eigenkapital	-61'265.00	-61'200.00	-61'265.00
Aufwertung Verwaltungsvermögen	0.00	0.00	0.00
Selbstfinanzierung	239'585.14	198'200.00	259'008.34
Nettoinvestitionen			
Ergebnis Investitionsrechnung	0.00	0.00	0.00
Finanzierungsergebnis	239'585.14	198'200.00	259'008.34
(+ = Finanzierungsüberschuss / - = Finanzierungsfehlbetrag)			

Der interne Verkaufspreis beträgt beim KW Giessbach 2.5 Rp. pro kWh, bei den übrigen Kraftwerken vergüten wir 16 Rp. pro kWh, dieser hohe Preis wird durch die Mehrkostenfinanzierung subventioniert. Die Besserstellung gegenüber dem Budget beträgt CHF 41'510.14. Der Finanzierungsüberschuss beträgt CHF 239'585.14.

3 BILANZ

		1.1.2021	Zuwachs	Abgang	31.12.2021
	Aktiven	34'279'241.34	99'043'361.21	93'815'781.19	39'506'821.36
10	Finanzvermögen	15'295'770.52	90'144'858.20	88'246'462.50	17'194'166.22
100	Flüssige Mittel u. kurzfrist. Geldanlagen	6'152'068.23	46'616'969.19	45'772'346.20	6'996'691.22
101	Forderungen	4'944'154.09	41'122'667.81	40'222'499.45	5'844'322.45
102	Kurzfristige Finanzanlagen	1'167'060.40	3'132.75	613.05	1'169'580.10
104	Aktive Rechnungsabgrenzungen	21'003.80	172'088.45	21'003.80	172'088.45
107	Finanzanlagen		2'230'000.00	2'230'000.00	
108	Sachanlagen Finanzvermögen (FV)	3'011'484.00			3'011'484.00
14	Verwaltungsvermögen (VV)	18'983'470.82	8'898'503.01	5'569'318.69	22'312'655.14
140	Sachanlagen VV	17'566'742.82	8'298'503.01	4'901'074.34	20'964'171.49
142	Immaterielle Anlagen	86'728.00		946.00	85'782.00
144	Darlehen	1'330'000.00	600'000.00	667'298.35	1'262'701.65
	Passiven	34'279'241.34	40'913'466.37	35'685'886.35	39'506'821.36
20	Fremdkapital	12'473'405.03	38'190'032.62	34'734'121.70	15'929'315.95
200	Laufende Verbindlichkeiten	3'521'354.08	28'125'779.47	27'614'477.00	4'032'656.55
201	Kurzfristige Finanzverbindlichkeiten	6'000'000.00	3'000'000.00	6'000'000.00	3'000'000.00
204	Passive Rechnungsabgrenzungen	47'267.65	99'405.10	47'267.65	99'405.10
205	Kurzfristige Rückstellungen	923'368.80	117'000.00	923'368.80	117'000.00
206	Langfristige Finanzverbindlichkeiten	1'327'000.00	6'000'000.00	104'000.00	7'223'000.00
209	Verbindlichkeiten gegenüber SF und Fonds im FK	654'414.50	847'848.05	45'008.25	1'457'254.30
29	Eigenkapital	21'805'836.31	2'723'433.75	951'764.65	23'577'505.41
290	Verpfl.(+),Vorschüsse(-)ggü.Spezialfin.	9'788'189.72	512'141.04	60'475.01	10'239'855.75
293	Vorfinanzierungen	7'559'915.74	1'135'595.71	471'437.64	8'224'073.81
294	Reserven	346'806.98			346'806.98
296	Neubewertungsreserve Finanzvermögen	1'496'860.00	150'600.00	419'852.00	1'227'608.00
299	Bilanzüberschuss /-fehlbetrag	2'614'063.87	925'097.00		3'539'160.87

4 FUNKTIONEN

4.1 Erfolgsrechnung – Zusammenzug nach Funktion

		Rechnung 2021		Budget 2021		Rechnung 2020	
		Aufwand	Ertrag	Aufwand	Ertrag	Aufwand	Ertrag
ERFOLGSRECHNUNG		22'432'048.36	22'432'048.36	21'093'750.00	21'093'750.00	22'427'341.73	22'427'341.73
0	Allgemeine Verwaltung Nettoaufwand	1'866'854.62	800'006.28 1'066'848.34	1'852'600.00	696'800.00 1'155'800.00	1'894'789.31	772'111.19 1'122'678.12
1	Öffentliche Ordnung und Sicherheit, Verteidigung Nettoaufwand	928'201.94	842'542.15 85'659.79	984'700.00	900'800.00 83'900.00	1'000'826.82	906'925.70 93'901.12
2	Bildung Nettoaufwand	2'962'647.62	743'084.70 2'219'562.92	2'963'400.00	697'000.00 2'266'400.00	3'056'050.16	825'887.15 2'230'163.01
3	Kultur, Sport und Freizeit Nettoaufwand	503'628.01	126'432.22 377'195.79	452'800.00	96'100.00 356'700.00	511'163.95	103'798.25 407'365.70
4	Gesundheit Nettoaufwand	19'768.20	259.45 19'508.75	21'900.00	200.00 21'700.00	14'913.10	239.65 14'673.45
5	Soziale Sicherheit Nettoaufwand	2'683'025.85	213'861.40 2'469'164.45	2'915'950.00	198'000.00 2'717'950.00	2'750'335.66	234'626.28 2'515'709.38
6	Verkehr Nettoaufwand	2'461'072.37	844'905.04 1'616'167.33	2'358'150.00	712'800.00 1'645'350.00	2'333'919.26	834'817.31 1'499'101.95
7	Umweltschutz und Raumordnung Nettoaufwand	3'088'477.59	2'800'535.52 287'942.07	2'838'850.00	2'492'450.00 346'400.00	3'810'087.30	2'795'911.24 1'014'176.06
8	Volkswirtschaft Nettoertrag	5'748'385.45 469'463.46	6'217'848.91	5'392'400.00 467'300.00	5'859'700.00	5'932'130.12 145'200.11	6'077'330.23
9	Finanzen und Steuern Nettoertrag	2'169'986.71 7'672'585.98	9'842'572.69	1'313'000.00 8'126'900.00	9'439'900.00	1'123'126.05 8'752'568.68	9'875'694.73

0 Allgemeine Verwaltung
Nettoaufwand

Rechnung 2021		Budget 2021		Rechnung 2020	
Aufwand	Ertrag	Aufwand	Ertrag	Aufwand	Ertrag
1'866'854.62	800'006.28	1'852'600.00	696'800.00	1'894'789.31	772'111.19
	1'066'848.34		1'155'800.00		1'122'678.12

Der Nettoaufwand ist gegenüber dem Budget um CHF 89'000.00 tiefer und begründet sich mit folgenden Abweichungen:

- Für die Auszahlung von Überzeiten wurden bei den Löhnen in der Verwaltung CHF 25'000 mehr aufgewendet.
- An die Spezialfinanzierungen und Investitionen wurden CHF 122'000.00 mehr Dienstleistungen verrechnet.

1 Öffentliche Sicherheit, Verteidigung
Nettoaufwand

Rechnung 2021		Budget 2021		Rechnung 2020	
Aufwand	Ertrag	Aufwand	Ertrag	Aufwand	Ertrag
928'201.94	842'542.15	984'700.00	900'800.00	1'000'826.82	906'925.70
	85'659.79		83'900.00		93'901.12

Der Nettoaufwand ist gegenüber dem Budget um CHF 1'000.00 höher ausgefallen und begründet sich mit folgenden Abweichungen:

- Die Gebühren für Baubewilligungen sind um CHF 44'000.00 tiefer ausgefallen.
- Die Aufwände bewegten sich im Rahmen des Budgets.

2 Bildung
Nettoaufwand

Rechnung 2021		Budget 2021		Rechnung 2020	
Aufwand	Ertrag	Aufwand	Ertrag	Aufwand	Ertrag
2'962'647.62	743'084.70	2'963'400.00	697'000.00	3'056'050.16	825'887.15
	2'219'562.92		2'266'400.00		2'230'163.01

Der Nettoaufwand ist gegenüber dem Budget um CHF 46'000.00 tiefer ausgefallen und begründet sich mit folgenden Abweichungen:

- Die Kosten für Lehrmittel auf der Primarstufe fielen CHF 10'000.00 tiefer aus.
- Für Schüler an externen Schulen ist der Aufwand um CHF 47'000.00 tiefer ausgefallen als budgetiert.
- An den Lastenausgleich Lehrergehälter bezahlten wir CHF 182'000.00 mehr als budgetiert.
- Für den Unterhalt der Schulliegenschaften mussten infolge der Corona-Pandemie und der weniger genutzten Räume allgemein weniger ausgegeben werden.
- Die Anzahl der Schüler, welche die Tagesschule besuchten, haben deutlich zugenommen und erhöhten den Kantonsbeitrag gegenüber dem Budget um CHF 44'000.00.

3 Kultur, Sport und Freizeit
Nettoaufwand

Rechnung 2021		Budget 2021		Rechnung 2020	
Aufwand	Ertrag	Aufwand	Ertrag	Aufwand	Ertrag
503'628.01	126'432.22	452'800.00	96'100.00	511'163.95	103'798.25
	377'195.79		356'700.00		407'365.70

Der Nettoaufwand ist gegenüber dem Budget um CHF 20'000.00 höher ausgefallen und begründet sich mit folgenden Abweichungen:

- Für den Unterhalt der Wanderwege wurden CHF 26'000.00 mehr Personalaufwand verrechnet.

4 Gesundheit
Nettoaufwand

Rechnung 2021		Budget 2021		Rechnung 2020	
Aufwand	Ertrag	Aufwand	Ertrag	Aufwand	Ertrag
19'768.20	259.45	21'900.00	200.00	14'913.10	239.65
	19'508.75		21'700.00		14'673.45

Der Nettoaufwand ist gegenüber dem Budget um CHF 2'000.00 tiefer ausgefallen und begründet sich mit folgenden Abweichungen:

- Die Aufwände und Erträge liegen im budgetierten Rahmen.

5 Soziale Sicherheit
Nettoaufwand

Rechnung 2021		Budget 2021		Rechnung 2020	
Aufwand	Ertrag	Aufwand	Ertrag	Aufwand	Ertrag
2'683'025.85	213'861.40	2'915'950.00	198'000.00	2'750'335.66	234'626.28
	2'469'164.45		2'717'950.00		2'515'709.38

Der Nettoaufwand ist gegenüber dem Budget um CHF 248'000.00 tiefer ausgefallen und begründet sich mit folgenden Abweichungen:

- Der Gemeindeanteil an den Lastenausgleich ist um CHF 88'000.00 tiefer ausgefallen als bei der Budgetierung 2021 durch den Kanton angenommen wurde.
- Die Umstellung auf das System KiBon (Betreuungsgutscheine) im Bereich der Kinderbetreuung, wodurch Brienz nur noch den Selbstbehalt für die Kinder aus Brienz und den Anschlussgemeinden übernehmen muss, bewirkte einen Minderaufwand bei der Tagesbetreuung von CHF 77'000.00.
- Beitrag an den Sozialdienst nicht lastenausgleichsberechtigte Kosten, infolge der hohen Rückerstattung aus dem Vorjahr resultiert ein Negativsaldo von CHF 25'000.00, welcher gegenüber dem Budget eine Besserstellung von CHF 39'000.00 bewirkte.

6 Verkehr
Nettoaufwand

Rechnung 2021		Budget 2021		Rechnung 2020	
Aufwand	Ertrag	Aufwand	Ertrag	Aufwand	Ertrag
2'461'072.37	844'905.04	2'358'150.00	712'800.00	2'333'919.26	834'817.31
	1'616'167.33		1'645'350.00		1'499'101.95

Der Nettoaufwand ist gegenüber dem Budget um CHF 29'000.00 tiefer ausgefallen und begründet sich mit folgenden Abweichungen:

- Für den Unterhalt und Ersatz der öffentlichen Beleuchtung wurden CHF 70'000.00 weniger aufgewendet.
- Die Planungskosten des Projekt UeO Strytacher-Schleif von CHF 81'000.00 für die verschiedenen Varianten wurden ausserplanmässig abgeschrieben.
- Der Aufwand für die Schneeräumung in diesem Winter fiel CHF 69'000.00 höher aus als budgetiert.
- Bei den Maschinen musste der Hallenkran ersetzt und grössere Reparaturen ausgeführt werden; Mehraufwand von CHF 32'000.00.

7 Umweltschutz und Raumordnung
Nettoaufwand

Rechnung 2021		Budget 2021		Rechnung 2020	
Aufwand	Ertrag	Aufwand	Ertrag	Aufwand	Ertrag
3'088'477.59	2'800'535.52	2'838'850.00	2'492'450.00	3'810'087.30	2'795'911.24
	287'942.07		346'400.00		1'014'176.06

Der Nettoaufwand ist gegenüber dem Budget um CHF 58'000.00 tiefer ausgefallen und begründet sich mit folgenden Abweichungen:

- Für Honorarkosten für Plananpassungen wurden CHF 39'000.00 weniger aufgewendet, da nicht alle geplanten Projekte umgesetzt wurden.
- Für den Arten und Landschaftsschutz wurden CHF 10'000.00 weniger aufgewendet als budgetiert.

8 Volkswirtschaft
Nettoertrag

Rechnung 2021		Budget 2021		Rechnung 2020	
Aufwand	Ertrag	Aufwand	Ertrag	Aufwand	Ertrag
5'748'385.45	6'217'848.91	5'392'400.00	5'859'700.00	5'932'130.12	6'077'330.23
	469'463.46		467'300.00		145'200.11

Der Nettoertrag ist gegenüber dem Budget um CHF 2'000.00 höher ausgefallen und begründet sich mit folgenden Abweichungen:

- Die Beiträge für den Bereich Tourismus sind leicht tiefer ausgefallen.

9 Finanzen und Steuern
Nettoertrag

Rechnung 2021		Budget 2021		Rechnung 2020	
Aufwand	Ertrag	Aufwand	Ertrag	Aufwand	Ertrag
2'169'986.71	9'842'572.69	1'313'000.00	9'439'900.00	1'123'126.05	9'875'694.73
7'672'585.98		8'126'900.00		8'752'568.68	

Gegenüber dem Budget ist der Nettoertrag um CHF 454'000.00 höher ausgefallen.

- Die Einkommenssteuern sind um CHF 390'000.00, die Vermögenssteuern um CHF 140'000.00 und die Gewinnsteuern der juristischen Personen um CHF 105'00.00 höher ausgefallen sind als erwartet. Der Rückgang der Steuereinnahmen infolge der Corona-Pandemie welcher im Budget 2021 bei den Steuern erwartet wurde, ist so nicht eingetroffen.
- Für tatsächliche Forderungsverluste (Abschreibung von Steuerguthaben) musste CHF 8'000 mehr verbucht werden.
- Die ausstehenden Steuerguthaben sind um CHF 316'000.00 auf CHF 2'845'000.00 gesunken. Die Wertberichtigung musste um CHF 3'000.00 erhöht werden und beträgt CHF 440'000.00, was 15.4% der Steuerguthaben ausmacht.
- Der Zuschuss aus dem Disparitätenabbau ist infolge des guten Ergebnisses 2020 um CHF 48'000.00 tiefer ausgefallen.
- Der Gemeindeanteil an den Lastenausgleich neue Aufgabenteilung betrug CHF 579'394.00.
- Aus den Zinsen resultiert ein Nettoertrag von CHF 60'000.00, dieser ist CHF 41'000.00 höher als budgetiert ausgefallen.
- Für Vergütungszinse von Steuerguthaben mussten CHF 11'000.00 weniger aufgewendet werden.
- Der Aufwand für die Liegenschaften Finanzvermögen ist um CHF 11'000.00 tiefer ausgefallen als budgetiert.
- Wie auf Seite 8 kommentiert, mussten keine zusätzlichen Abschreibungen vorgenommen und in die finanzpolitische Reserve (EK) eingelegt werden.

In den Funktionen 0 – 9 wurde nur der allgemeine Haushalt kommentiert. Kommentar zu den Spezialfinanzierungen siehe ab Seite 20.

4.2 Investitionsrechnung – Zusammenzug nach Funktion

		Rechnung 2021		Budget 2021		Rechnung 2020	
		Ausgaben	Einnahmen	Ausgaben	Einnahmen	Ausgaben	Einnahmen
	INVESTITIONSRECHNUNG	11'458'487.05	11'458'487.05	10'282'000.00	2'847'000.00	6'177'745.01	6'177'745.01
	Nettoausgaben				7'435'000.00		
0	Allgemeine Verwaltung	218'947.63		300'000.00		13'304.10	
	Nettoausgaben		218'947.63		300'000.00		13'304.10
1	Öffentliche Ordnung und Sicherheit, Verteidigung	84'226.90		350'000.00		57'942.80	
	Nettoausgaben		84'226.90		350'000.00		57'942.80
2	Bildung	25'355.25				84'044.85	
	Nettoausgaben		25'355.25				84'044.85
3	Kultur, Sport und Freizeit, Kirche	70'309.80	102'960.30	7'000.00	5'000.00	20'330.20	
	Nettoausgaben				2'000.00		20'330.20
	Nettoeinnahmen	32'650.50					
6	Verkehr und Nachrichtenübermittlung	247'554.95	155'000.00	1'060'000.00	370'000.00	375'775.98	15'000.00
	Nettoausgaben		92'554.95		690'000.00		360'775.98
7	Umweltschutz und Raumordnung	7'358'340.17	3'083'582.19	7'860'000.00	2'472'000.00	3'750'323.65	1'085'911.66
	Nettoausgaben		4'274'757.98		5'388'000.00		2'664'411.99
8	Volkswirtschaft	61'039.26	51'500.00	705'000.00		775'111.77	
	Nettoausgaben		9'539.26		705'000.00		775'111.77
9	Finanzen und Steuern	3'392'713.09	8'065'444.56			1'100'911.66	5'076'833.35
	Nettoeinnahmen	4'672'731.47				3'975'921.69	

5 SACHGRUPPEN

5.1 Erfolgsrechnung – Zusammenzug nach Sachgruppen

		Rechnung 2021		Budget 2021		Rechnung 2020	
		Aufwand	Ertrag	Aufwand	Ertrag	Aufwand	Ertrag
	Erfolgsrechnung	22'432'048.36	22'432'048.36	21'093'750.00	21'093'750.00	22'427'341.73	22'427'341.73
3	Aufwand	20'994'810.32		20'809'450.00		21'708'565.51	
30	Personalaufwand	4'436'135.91		4'498'600.00		4'378'084.30	
31	Sach- und übriger Betriebsaufwand	6'538'327.84		6'340'300.00		7'191'760.87	
33	Abschreibungen Verwaltungsvermögen	1'343'547.15		1'289'100.00		1'199'211.39	
34	Finanzaufwand	62'239.60		88'100.00		85'633.70	
35	Einlagen in Fonds und Spezialfinanzierungen	681'998.04		680'300.00		700'324.20	
36	Transferaufwand	6'557'466.31		6'557'050.00		6'868'419.85	
38	Ausserordentlicher Aufwand	625'893.67		687'500.00		477'140.00	
39	Interne Verrechnungen	749'201.80		668'500.00		807'991.20	
4	Ertrag		22'371'573.35		20'788'700.00		22'338'920.14
40	Fiskalertrag		8'268'199.50		7'696'000.00		8'460'553.65
42	Entgelte		7'633'272.76		6'942'300.00		7'425'884.93
43	Verschiedene Erträge		142'374.35		75'000.00		116'624.45
44	Finanzertrag		409'419.14		369'100.00		638'722.43
45	Entnahmen Fonds u. Spezialfinanzierungen		248'150.19		223'600.00		239'494.22
46	Transferertrag		4'253'873.16		4'057'900.00		4'371'774.10
48	Ausserordentlicher Ertrag		667'082.45		756'300.00		277'875.16
49	Interne Verrechnungen		749'201.80		668'500.00		807'991.20
9	Abschlusskonten	1'437'238.04	60'475.01	284'300.00	305'050.00	718'776.22	88'421.59
90	Abschluss Erfolgsrechnung	1'437'238.04	60'475.01	284'300.00	305'050.00	718'776.22	88'421.59

5.2 Investitionsrechnung – Zusammenzug nach Sachgruppen

		Rechnung 2021		Budget 2021		Rechnung 2020	
		Ausgaben	Einnahmen	Ausgaben	Einnahmen	Ausgaben	Einnahmen
	Investitionsrechnung	11'458'487.05	11'458'487.05	10'282'000.00	2'847'000.00	6'177'745.01	6'177'745.01
5	Investitionsausgaben	11'458'487.05		10'282'000.00		6'177'745.01	
50	Sachanlagen	8'046'036.76		10'250'000.00		3'861'904.30	
54	Darlehen					1'200'000.00	
56	Eigene Investitionsbeiträge	19'407.80		32'000.00		14'929.05	
59	Übertrag an Bilanz	3'393'042.49				1'100'911.66	
6	Investitionseinnahmen		11'458'487.05		2'847'000.00		6'177'745.01
63	Investitionsbeiträge f.eigene Rechnung		3'325'744.14		2'847'000.00		1'085'911.66
64	Rückzahlung von Darlehen		67'298.35				15'000.00
69	Übertrag an Bilanz		8'065'444.56				5'076'833.35
	Nettoinvestitionen	4'672'731.47				3'975'921.69	

6 GELDFLUSSRECHNUNG

Geldflussrechnung

Gesamthaushalt

Einwohnergemeinde Brienz

Bezeichnung	2021	2020
Geldfluss aus betrieblicher Tätigkeit		
Ertragsüberschuss / (-) Aufwandüberschuss	1'376'763.03	630'354.63
Abschreibungen Verwaltungsvermögen	1'343'547.15	1'199'211.39
Abschreibungen Investitionsbeiträge	0.00	0.00
Einlagen in das Eigenkapital	625'893.67	477'140.00
(-) Entnahmen aus dem Eigenkapital	-667'082.45	-277'875.16
Verluste aus Verkauf Finanzanlagen FV und Übertragung Finanzanlagen FV ins VW / (-) Gewinne aus Verkauf Finanzanlagen FV	0.00	0.00
Verluste aus Verkauf Sachanlagen FV und Übertragung Sachanlagen FV ins VW / (-) Gewinne aus Verkauf Sachanlagen FV	0.00	0.00
Wertberichtigungen Anlagen FV / (-) Wertberichtigungen Anlagen FV	0.00	-260'064.00
Wertberichtigungen Darlehen/Beteiligungen VW	0.00	300'000.00
(-) Aufwertung VW	0.00	0.00
(-) Zunahme/Abnahme Forderungen	-900'229.76	-295'413.94
Abnahme/(-) Zunahme Vorräte	0.00	0.00
(-) Zunahme/Abnahme aktive Rechnungsabgrenzungen	-11'084.65	11'303.90
Zunahme/(-) Abnahme Laufende Verbindlichkeiten	445'187.31	46'640.79
(-) Abnahme/Zunahme kurzfr. Rückstellungen	-806'368.80	646'877.88
Zunahme/(-) Abnahme passive Rechnungsabgrenzungen	52'137.45	-20'127.70
(-) Abnahme/Zunahme langfr. Rückstellungen	0.00	0.00
Zunahme/(-) Abnahme Spezialfinanzierungen im EK und Vorfinanzierungen	436'094.85	448'629.58
Geldfluss aus betrieblicher Tätigkeit	1'894'857.80	2'906'677.37

Geldfluss aus Investitionstätigkeit		
Zahlungen für Nettoinv. Sachanlagen + Immat. Anlagen+ Investitionsbeiträge VV	-4'980'149.39	-2'540'989.53
(-) Auszahlungen für Darlehen/Beteiligungen VV	-600'000.00	-1'200'000.00
Einzahlung für Darlehen/Beteiligungen VV	667'298.35	15'000.00
(-) Kauf Sachanlagen FV	0.00	0.00
Verkauf Sachanlagen FV	0.00	0.00
(-) Investitionen Sachanlagen FV	0.00	0.00
(-) Kauf kurzfristige Finanzanlagen FV	-2'519.70	-2'331.10
Verkauf kurzfristige Finanzanlagen FV	0.00	815.90
(-) Kauf langfristige Finanzanlagen FV	0.00	0.00
Verkauf langfristige Finanzanlagen FV	0.00	600'000.00
Geldfluss aus Investitionstätigkeit	-4'915'370.74	-3'127'504.73

Geldfluss aus Finanzierungstätigkeit		
Zunahme/ (-) Abnahme Kontokorrente mit Dritten	166'296.13	23'870.37
Aufnahme kurzfristige Finanzverbindlichkeiten	3'000'000.00	6'000'000.00
(-) Rückzahlung kurzfristige Finanzverbindlichkeiten	-6'000'000.00	-2'000'000.00
Aufnahme langfristige Finanzverbindlichkeiten	6'000'000.00	0.00
(-) Rückzahlung langfristige Finanzverbindlichkeiten	-104'000.00	-2'104'000.00
Zunahme/(-) Abnahme Stiftungen, Legate, Zuwendungen im FK sowie Fonds im FK	802'839.80	-317'548.23
Geldfluss aus Finanzierungstätigkeit	3'865'135.93	1'602'322.14

Total Geldfluss	844'622.99	1'381'494.78
Bestand Flüssige Mittel und kurzfristige Geldanlagen 1.1.	6'152'068.23	4'770'573.45
Bestand Flüssige Mittel und kurzfristige Geldanlagen 31.12.	6'996'691.22	6'152'068.23
<i>Kontrollrechnung: Differenz</i>	<i>0.00</i>	<i>0.00</i>

7 FINANZKENNZAHLEN

7.1 Gesamthaushalt

Kennzahl		Rechnung 2021	Rechnung 2020	Rechnung 2019	Kommentar / Interpretation aktuelles Jahr
		Wert	Wert	Wert	
Selbstfinanzierungsgrad	%	66.62	70.16	92.07	Die Selbstfinanzierung ist tiefer als die Nettoinvestitionen = Vermögensabbau und Schuldenzunahme im 2021
Selbstfinanzierungsanteil	%	14.56	13.12	7.88	Zeigt, wieviel vom laufenden Ertrag für Investitionen verwendet werden kann.
Zinsbelastungsanteil	%	-0.09	0.02	0.01	Zinsbelastung in Prozent des laufenden Ertrages.
Kapitaldienstanteil	%	6.19	7.07	5.35	Die Abschreibungen haben zugenommen. Die Zinsen haben sich kaum verändert. Der laufende Ertrag ist leicht gesunken.
Bruttoverschuldungsanteil	%	66.69	51.02	39.34	Der Anstieg resultiert aus der Zunahme der laufenden Verbindlichkeiten und der Finanzverbindlichkeiten.
Nettoverschuldungsquotient	%	-16.55	-36.11	-55.76	Das Nettoguthaben der Gemeinde ist auf CHF 1.2 Mio. gesunken. Die Erträge aus Steuern sind angestiegen.
Investitionsanteil	%	31.43	21.82	10.98	Der Investitionsanteil an den Gesamtausgaben ist angestiegen.
Nettozinsbelastungsanteil	%	-1.49	-4.56	-1.63	Die Belastung ist auf sehr tiefem Niveau.
Nettoschuld in Franken pro Einwohner	CHF	-392.81	-888.37	-1'274.43	Wir verfügen noch über ein Guthaben pro Einwohner, infolge der Investitionen hat es um insgesamt abgenommen.
Massgebliches Eigenkapital pro Einwohner	CHF	1'958.76	1'707.05	1'655.80	Neben dem Bilanzüberschuss, der finanzpolitischen Reserve und der Neubewertungsreserve sind die Werterhalte Liegenschaften FV, Elektrizitätsnetz und Wasserkraftwerke enthalten.

7.2 Allgemeiner Haushalt

Kennzahl		Rechnung 2021	Rechnung 2020	Rechnung 2019	Kommentar / Interpretation aktuelles Jahr
		Wert	Wert	Wert	
Selbstfinanzierungsgrad	%	478.49	217.22	52.27	Die Investitionen können aus selbst erwirtschafteten Mitteln finanziert werden.
Bilanzüberschussquotient	%	46.30	33.45	36.25	Bilanzüberschuss in % der direkten Steuern NP+JP sowie der Leistungen aus dem Finanzausgleich.

7.3 Spezialfinanzierung Feuerwehr

Kennzahl		Rechnung 2021 Wert	Rechnung 2020 Wert	Rechnung 2019 Wert	Kommentar / Interpretation aktuelles Jahr
Selbstfinanzierungsgrad	%	287.03	506.66	100.00	Die Selbstfinanzierung aus der ER ist positiv. Es wurden nur wenige Investitionen ausgeführt.
Kostendeckungsgrad	%	102.84	124.14	89.72	Der Aufwand kann zu 102.84% gedeckt werden.

7.4 Spezialfinanzierung Bootsplätze

Kennzahl		Rechnung 2021 Wert	Rechnung 2020 Wert	Rechnung 2019 Wert	Kommentar / Interpretation aktuelles Jahr
Selbstfinanzierungsgrad	%	-1.00	100.00	100.00	Die Selbstfinanzierung aus der ER ist negativ. Es wurden keine Investitionen ausgeführt.
Kostendeckungsgrad	%	77.74	99.47	103.92	In den Jahren 2021 wurde mehr Unterhalt ausgeführt.

7.5 Spezialfinanzierung Parkplätze

Kennzahl		Rechnung 2021 Wert	Rechnung 2020 Wert	Rechnung 2019 Wert	Kommentar / Interpretation aktuelles Jahr
Selbstfinanzierungsgrad	%	100.00	100.00	100.00	Die Selbstfinanzierung aus der ER ist positiv. Es wurden keine Investitionen ausgeführt.
Kostendeckungsgrad	%	102.07	95.48	76.97	Der Aufwand kann zu 102.07% gedeckt werden.

7.6 Spezialfinanzierung Wasserversorgung

Kennzahl		Rechnung 2021 Wert	Rechnung 2020 Wert	Rechnung 2019 Wert	Kommentar / Interpretation aktuelles Jahr
Selbstfinanzierungsgrad	%	147.83	19.44	130.61	Die Investitionen können aus selbst erwirtschafteten Mitteln finanziert werden.
Kostendeckungsgrad	%	114.42	123.10	109.93	Mittelfristig ist ein Kostendeckungsgrad von 100% anzustreben.
Werterhaltungsquote	%	0.00	0.00	0.00	Die Einlage Werterhalt wurde vollständig für Abschreibungen verwendet.

7.7 Spezialfinanzierung Abwasserentsorgung

Kennzahl		Rechnung 2021 Wert	Rechnung 2020 Wert	Rechnung 2019 Wert	Kommentar / Interpretation aktuelles Jahr
Selbstfinanzierungsgrad	%	11.81	45.25	45.99	Die ausserordentlich hohen Investitionen können nicht aus selbst erwirtschafteten Mitteln finanziert werden.
Kostendeckungsgrad	%	100.29	109.74	102.01	Mittelfristig ist ein Kostendeckungsgrad von 100% anzustreben.
Werterhaltungsquote	%	14.47	13.30	14.02	Bestand Vorfinanzierung in % des Werterhalts.

7.8 Spezialfinanzierung Abfall

Kennzahl		Rechnung 2021 Wert	Rechnung 2020 Wert	Rechnung 2019 Wert	Kommentar / Interpretation aktuelles Jahr
Selbstfinanzierungsgrad	%	-1.0	-1.0	-1.0	Die Selbstfinanzierung aus der ER ist negativ. Es wurden keine Investitionen ausgeführt.
Kostendeckungsgrad	%	89.51	84.67	90.36	Die Unterdeckung wird bewusst in Kauf genommen, solange der Bestand der SF den Aufwandüberschuss decken kann.

7.9 Spezialfinanzierung Forst

Kennzahl		Rechnung 2021 Wert	Rechnung 2020 Wert	Rechnung 2019 Wert	Kommentar / Interpretation aktuelles Jahr
Selbstfinanzierungsgrad	%	2847.89	7.22	100	Die Selbstfinanzierung aus der ER ist positiv. Es wurden nur wenige Investitionen ausgeführt.
Kostendeckungsgrad	%	115.20	99.05	105.77	Mittelfristig ist ein Kostendeckungsgrad von 100% anzustreben.

7.10 Spezialfinanzierung Elektrizitätsnetz

Kennzahl		Rechnung 2021 Wert	Rechnung 2020 Wert	Rechnung 2019 Wert	Kommentar / Interpretation aktuelles Jahr
Selbstfinanzierungsgrad	%	683.28	88.61	332.00	Die Investitionen können aus selbst erwirtschafteten Mitteln finanziert werden. Es wurden nur wenige Investitionen ausgeführt.
Kostendeckungsgrad	%	101.91	102.73	105.33	Mittelfristig ist ein Kostendeckungsgrad von 100% anzustreben.
Werterhaltungsquote	%	6.39	5.26	4.23	Bestand Vorfinanzierung in % des Werterhalts.

7.11 Spezialfinanzierung Wasserkraftwerke

Kennzahl		Rechnung 2021 Wert	Rechnung 2020 Wert	Rechnung 2019 Wert	Kommentar / Interpretation aktuelles Jahr
Selbstfinanzierungsgrad	%	100	100	100	Die Selbstfinanzierung aus der ER ist positiv. Es wurden keine Investitionen ausgeführt.
Kostendeckungsgrad	%	162.99	175.63	149.31	Mittelfristig ist ein Kostendeckungsgrad von 100% anzustreben.
Werterhaltungsquote	%	2.01	1.26	0.52	Bestand Vorfinanzierung in % des Werterhalts.

8 ANTRAG DER EXEKUTIVE

GENEHMIGUNG:

Gemäss Art. 71 GG (170.11) verabschiedet der Gemeinderat die Jahresrechnung 2021 der Einwohnergemeinde Brienz:

ERFOLGSRECHNUNG		Aufwand	Ertrag	KDG
Umsatz nach Verbuchung der Ergebnisse	CHF	22'432'048.36	22'432'048.36	
kumulierte Ergebnisse SF und allgemeiner Haushalt	CHF	1'437'238.04	60'475.01	
Gesamthaushalt	CHF	20'994'810.32	22'371'573.35	
Ertragsüberschuss	CHF	1'376'763.03		
Allgemeiner Haushalt	CHF	12'153'595.92	13'078'692.92	
Ertragsüberschuss	CHF	925'097.00		
SF Feuerwehr zweiseitig	CHF	668'777.47	687'789.85	102.84%
Ertragsüberschuss	CHF	19'012.38		
SF Bootsplätze	CHF	100'939.92	78'470.40	77.74%
Aufwandüberschuss	CHF		22'469.52	
SF Parkplätze	CHF	325'680.22	332'437.69	102.07%
Ertragsüberschuss	CHF	6'757.47		
SF Wasserversorgung	CHF	679'665.55	784'853.24	114.42%
Ertragsüberschuss	CHF	105'187.69		
SF Abwasserentsorgung	CHF	1'469'508.14	1'473'727.57	100.29%
Ertragsüberschuss	CHF	4'219.43		
SF Abfall	CHF	362'395.81	324'390.32	89.51%
Aufwandüberschuss	CHF		38'005.49	

SF Forst	CHF	983'638.29	1'133'139.75	115.20%
Ertragsüberschuss	CHF	149'501.46		
SF Elektrizitätsnetz	CHF	3'960'015.91	4'035'768.38	101.91%
Ertragsüberschuss	CHF	75'752.47		
SF Wasserkraftwerke	CHF	240'858.79	392'568.93	162.99%
Ertragsüberschuss	CHF	151'710.14		

KDG = Kostendeckungsgrad

INVESTITIONSRECHNUNG

		Ausgaben	Einnahmen	
Nettoinvestition	CHF	8'065'444.56	3'392'713.09	
	CHF		4'672'731.47	
NACHKREDITE gem. separater Tabelle	CHF	867'202.66	gebunden und in Kompetenz Gemeinderat	

ANTRAG AN DIE GEMEINDEVERSAMMLUNG:

1. Die Nachkredite gebunden oder in der Kompetenz des Gemeinderates von CHF 867'202.66 sind zur Kenntnis zu nehmen.
2. Die NPM Produkte Elektrizitätsnetz, Energieproduktion, Wasser, Abwasser und Abfall sind zu genehmigen.
3. Der Gemeindeversammlung wird beantragt, die Jahresrechnung 2021 zu genehmigen.

Einwohnergemeinde Brienz



Peter Zumbrunn
Gemeinderatspräsident



Linda Stauffer
Gemeindeschreiberin



Trine Altermann
Finanzvorsteherin



Sarah Menge
Finanzverwalterin a.i.

Brienz, 16. Mai 2022

9 BESTÄTIGUNGSBERICHT

Bericht des Rechnungsprüfungsorgans zur Jahresrechnung 2021

An die Gemeindeversammlung der
Einwohnergemeinde Brienz

Als Rechnungsprüfungsorgan haben wir die Jahresrechnung der Einwohnergemeinde Brienz bestehend aus Berichterstattung, Bilanz, Erfolgsrechnung, Investitionsrechnung, Geldflussrechnung und Anhang für das am 31. Dezember 2021 abgeschlossene Rechnungsjahr geprüft.

Verantwortung des Gemeinderates

Der Gemeinderat ist für die Aufstellung der Jahresrechnung in Übereinstimmung mit den kantonalen und kommunalen gesetzlichen Vorschriften verantwortlich. Diese Verantwortung beinhaltet die Ausgestaltung, Implementierung und Aufrechterhaltung eines internen Kontrollsystems mit Bezug auf die Aufstellung der Jahresrechnung, die frei von wesentlichen falschen Angaben als Folge von Verstössen oder Irrtümern ist. Darüber hinaus ist der Gemeinderat für die Anwendung sachgemässer Rechnungslegungsmethoden sowie die Vornahme angemessener Schätzungen verantwortlich.

Verantwortung des Rechnungsprüfungsorgans

Unsere Verantwortung ist es, aufgrund unserer Prüfung ein Prüfungsurteil über die Jahresrechnung abzugeben. Wir haben unsere Prüfung in Übereinstimmung mit den gesetzlichen Vorschriften und der Arbeitshilfe für Rechnungsprüfungsorgane (AH RPO, Ausgabe 2016) vorgenommen. Die Prüfung haben wir so zu planen und durchzuführen, dass wir hinreichende Sicherheit gewinnen, ob die Jahresrechnung frei von wesentlichen falschen Angaben ist.

Eine Prüfung beinhaltet die Durchführung von Prüfungshandlungen zur Erlangung von Prüfungsnachweisen für die in der Jahresrechnung enthaltenen Wertansätze und sonstigen Angaben. Die Auswahl der Prüfungshandlungen liegt im pflichtgemässen Ermessen des Prüfers. Dies schliesst eine Beurteilung der Risiken wesentlicher falscher Angaben in der Jahresrechnung als Folge von Verstössen oder Irrtümern ein. Bei der Beurteilung dieser Risiken berücksichtigt der Prüfer das interne Kontrollsystem, soweit es für die Aufstellung der Jahresrechnung von Bedeutung ist, um die den Umständen entsprechenden Prüfungshandlungen festzulegen, nicht aber um ein Prüfungsurteil über die Wirksamkeit des internen Kontrollsystems abzugeben.

Die Prüfung umfasst zudem die Beurteilung der Angemessenheit der angewandten Rechnungslegungsmethoden, der Plausibilität der vorgenommenen Schätzungen sowie eine Würdigung der Gesamtdarstellung der Jahresrechnung. Wir sind der Auffassung, dass die von uns erlangten Prüfungsnachweise eine ausreichende und angemessene Grundlage für unser Prüfungsurteil bilden.

Prüfungsurteil

Nach unserer Beurteilung entspricht die Jahresrechnung für das am 31. Dezember 2021 abgeschlossene Rechnungsjahr den kantonalen und kommunalen gesetzlichen Vorschriften.

Berichterstattung aufgrund weiterer gesetzlicher Vorschriften

Wir bestätigen, dass wir die Anforderungen an die Befähigung gemäss Art. 123 GV und die besonderen Voraussetzungen gemäss Art. 124 GV erfüllen und keine mit unserer Unabhängigkeit nicht vereinbare Sachverhalte vorliegen.

Wir beantragen, die Jahresrechnung per 31. Dezember 2021 mit Aktiven und Passiven von Fr. 39'506'821.36 und einem Ertragsüberschuss (Gesamthaushalt) von Fr. 1'376'763.03 zu genehmigen.

Urtenen-Schönbühl, 25. Mai 2022

ROD Treuhand AG



Sascha Moser
Leitender Revisor

Beat Bühler

10 GENEHMIGUNG DER JAHRESRECHNUNG

Die Gemeindeversammlung der Einwohnergemeinde Brienz hat die Jahresrechnung 2021 am 2. Juni 2022 gemäss dem vorstehenden Antrag des Gemeinderates vom 16. Mai 2022 genehmigt.

Brienz, 2. Juni 2022

Namens der Gemeindeversammlung



Kaspar Flück
Gemeindevizepräsident



Linda Stauffer
Gemeindeschreiberin

11 ANHANG

11.1 Regelwerk

11.1.1 Angewendetes Regelwerk

Der Rechnungsabschluss der Gemeinde Brienz ist in Übereinstimmung mit den geltenden kantonalen gesetzlichen Grundlagen erstellt worden.

Gemeindegesezt (GG, BSG 170.11)

Gemeindeverordnung (GV, BSG 170.111)

Direktionsverordnung über den Finanzhaushalt der Gemeinden (FHDV, BSG 170.511)

Diese orientieren sich gemäss Art. 70 Absatz 1 GG am Harmonisierten Rechnungslegungsmodell für die Kantone und Gemeinden, HRM2, laut Handbuch der Konferenz der Kantonalen Finanzdirektoren. Die kantonalen Bestimmungen weichen in einzelnen Bereichen von den Empfehlungen des HRM2 ab. Das Amt für Gemeinden und Raumordnung stellt eine Auflistung dieser Ausnahmen zur Verfügung unter www.be.ch/gemeinden > Rubrik Gemeindefinanzen > HRM2 > Praxishilfen.

11.1.2 Bewertung Finanzvermögen

Vermögenswerte im Finanzvermögen werden bilanziert, wenn sie einen künftigen Nutzen erbringen und ihr Wert verlässlich ermittelt werden kann. Sie werden bei erstmaliger Bilanzierung zu Anschaffungs- bzw. Herstellungskosten bilanziert. Entstehen der Gemeinde keine Kosten, wird zum Verkehrswert zum Zeitpunkt des Zugangs bilanziert. Folgebewertungen erfolgen zum Verkehrswert am Bilanzstichtag, wobei eine systematische Neubewertung bei Liegenschaften mit Ausnahme von Baurechten alle fünf Jahre oder bei Änderung des amtlichen Werts, bei allen anderen Vermögenswerten jährlich erfolgt. Die Bilanzwerte sind bei eingetretenen dauerhaften Wertminderungen oder Verlusten sofort zu berichtigen.

Die Liegenschaften Finanzvermögen wurden gem. HRM2 neu bewertet. Die amtliche Bewertung wurde in den Jahren 2014 und 2015 aktualisiert und mit dem Faktor 1.4 aufgerechnet (siehe nachfolgende Tabelle). Die Gemeindeversammlung vom 10.12.2015 wurde über die Neubewertung des Finanzvermögens informiert und hat die Aufwertung zur Kenntnis genommen. Mit der Neubewertung der Liegenschaften Finanzvermögen konnte eine Neubewertungsreserve von CHF 1'508'760.00 bilanziert werden.

Im Jahr 2019 wurde das "Vorsassli mit Scheune" an den Ziegenzuchtverein Brienz für CHF 1.00 verkauft, die Differenz zur Bewertung von CHF 3'359.00 wurde als Verlust gebucht. Aus der Neubewertungsreserve konnte die Aufwertung gemäss HRM2 von CHF 3'360.00 entnommen werden. Der Bestand der Neubewertungsreserve beträgt per Ende 2019 CHF 1'505'400.00.

Im Jahr 2020 wurden die Werte des Suppenhauses und des Kinos herabgesetzt, die Wertminderung wurde aus der Neubewertungsreserve entnommen. Der Bestand der Neubewertungsreserve beträgt per Ende 2020 CHF 1'496'860.00 und wird ab 2021 aufgelöst.

Bei den anderen Liegenschaften schlug sich die amtliche Neubewertung mit höheren Werten nieder, die Liegenschaftswerte wurden entsprechend angepasst und als Marktwertanpassung zu Gunsten der Erfolgsrechnung verbucht, siehe nachfolgende Tabelle.

s. Art. 32d Abs. b FHDV

Neubewertung Liegenschaften Finanzvermögen

Fibu-Kto	Grst	AW alt	AW 2016	x Faktor 1.4 Bestand 01.01.2016	Bestand 31.12.2015	Einlage in Neubewertungsreserve	AW 2019	Bestand 31.12.2019	AN 2020	Bestand 31.12.2020	Bestand 31.12.2021
10840.01 FV Liegenschaften											
17	Hobacher, Oberdorfstrasse 17 Suppenhaus	17'100.00	17'100.00	23'940.00	-	23'940.00	17'100.00	23'940.00	16'900.00	23'660.00	23'660.00
297	Hauptstrasse 190 Max Burihaus	488'790.00	487'290.00	682'206.00	229'000.00	453'206.00	487'290.00	682'206.00	559'450.00	783'230.00	783'230.00
333	Tunnelgässli 14 Kino / Wohnhaus	498'400.00	541'000.00	757'400.00	604'120.15	153'279.85	541'000.00	757'400.00	535'100.00	749'140.00	749'140.00
539	Lauelliweg 2 Lehrerwohnhaus	479'100.00	519'600.00	727'440.00	167'000.00	560'440.00	519'600.00	727'440.00	607'000.00	849'800.00	849'800.00
988	Schleif, Birgigasse 25 Scheune	1'210.00	1'210.00	1'694.00	-	1'694.00	1'210.00	1'694.00	1'210.00	1'694.00	1'694.00
2143	Steineggli, Lauelliweg 1 Scheune	4'500.00	4'500.00	6'300.00	-	6'300.00	4'500.00	6'300.00	5'000.00	7'000.00	7'000.00
2360	Quai Mehrzweckgebäude Quai 6 Musiklokal	67'400.00	187'400.00	262'360.00	33'879.85	228'480.15	187'400.00	262'360.00	188'700.00	264'180.00	264'180.00
73	Dorni 1151 Scheune, nur Wert Gebäude	-	2'700.00	3'780.00	-	3'780.00	2'700.00	3'780.00	2'700.00	3'780.00	3'780.00
54	Vorsassli 1626 Scheune, nur Wert Gebäude	-	2'400.00	3'360.00	-	3'360.00	2'400.00				
3131	Dindlen Wohnung StwE entwidmet an GV 27.8.2015		185'700.00	259'980.00	185'700.00	74'280.00	204'500.00	286'300.00	235'000.00	329'000.00	329'000.00
				2'728'460.00 aufgewertet per 01.01.2016	1'219'700.00 Bestand 1023.01 per 31.12.2015	1'508'760.00 Einlage per 01.01.2016 Neubewertungsreserve in Konto 29600.01		2'751'420.00 Bestand 10840.01 1'505'400.00 Bestand 29600.01		3'011'484.00 Bestand 10840.01 1'496'860.00 Bestand 29600.01	3'011'484.00 Bestand 10840.01

2'728'460.00
Eröffnungsbilanz 10840.01
per 01.01.2016

Veränderungen

Aufwertung Wohnung Dindlen StwE per 31.12.2017	10840.01 / 9630.4443.01	26'320.00	
Verkauf Vorsassli im Jahr 2019 an Ziegenzuchtverein	10000.01 / 10840.01	1.00	Verlust CHF 3'359.00 zu Lasten ER 9630.3411.41 / 10840.01
Entnahme aus Neubewertungsreserve	29600.01 / 9630.4893.01	3'360.00	zu Gunsten ER gebucht 9630.4893.01
Aufwertung aufgrund amtliche Neubewertung 2020			
Wertminderung Suppenhaus	9630.3441.01 / 10840.01	280.00	
Entnahme Wertminderung Suppenhaus aus Neubewertungsreserve	29600.01 / 9630.4896.01	280.00	
Aufwertung Max Burihaus	10840.01 / 9630.4443.01	101'024.00	
Wertminderung Kino / Wohnhaus	9630.3441.01 / 10840.01	8'260.00	
Entnahme Wertminderung Kino / Wohnhaus aus Neubewertungsreserve	29600.01 / 9630.4896.01	8'260.00	
Aufwertung Lehrerwohnhaus	10840.01 / 9630.4443.01	122'360.00	
Aufwertung Scheune Steineggli	10840.01 / 9630.4443.01	700.00	
Aufwertung Musiklokal Quai 6	10840.01 / 9630.4443.01	1'820.00	
Aufwertung Wohnung Dindlen StwE	10840.01 / 9630.4443.01	42'700.00	

Brienz, 31.12.2021

Folgebewertung Finanzvermögen (Art. 81 GV, BSG 170.111)

Das Finanzvermögen wurde gemäss Anhang 1 der GV periodisch neu bewertet.

Bilanzkonto	Auf-/Abwertung	Bewertungsmethode	Letztmalige Bewertung
10800.01 Grundstücke	0.00	Verzicht auf Aufwertung, kleine Parzellen zwischen Hauptstrasse und Zentralbahn, Nutzung als Garten durch Private	31.12.2020
10840.01 Liegenschaften	0.00	Amtlicher Wert x 1.4, siehe Detail, Seite 52	31.12.2020
10700.00 Finanzanlagen	0.00	keine	

11.1.3 Bewertung Verwaltungsvermögen

Vermögenswerte im Verwaltungsvermögen werden bilanziert, wenn sie einen künftigen mehrjährigen öffentlichen Nutzen hervorbringen und ihr Wert verlässlich ermittelt werden kann. Sie werden zu Anschaffungs- bzw. Herstellkosten nach der Nettomethode bilanziert und nach der definierten Nutzungsdauer linear abgeschrieben. Entstehen der Gemeinde keine Kosten, wird zum Verkehrswert zum Zeitpunkt des Zugangs bilanziert. Die Bilanzwerte sind bei eingetretenen dauerhaften Wertminderungen oder Verlusten sofort zu berichtigen. Die geltenden Anlagekategorien und Nutzungsdauern sind in Anhang 2 GV umschrieben. Die Aktien (BRB, SAW AG, ...) und Genossenschaftsanteile des Verwaltungsvermögens sind abgeschrieben, sie werden im Beteiligungsspiegel mit dem Anschaffungswert aufgeführt.

11.1.4 Aktivierungsgrenzen

Allgemeiner Haushalt	50'000.00
Spezialfinanzierungen	50'000.00

11.1.5 Bestehendes Verwaltungsvermögen

Seit dem Übergang auf HRM2 im Jahr 2016, wird das bestehende Verwaltungsvermögen linear über 12 Jahre abgeschrieben. Davon ausgenommen sind die Positionen gemäss den Übergangsbestimmungen Art. T2-4, Absatz 3 der GV.

11.2 Grundlagen der Jahresrechnung

Als Grundlage für die Jahresrechnung 2021 dienen das Budget 2021 und die Vorjahresrechnung 2020.

Genehmigung und Prüfung:

	Budget	Jahresrechnung
Gemeinderat	02.11.2020	10.05.2021
Bestätigungsbericht Rechnungsprüfungsorgan		19.05.2021
Gemeindeversammlung	10.12.2020	03.06.2021

11.3 Eigenkapitalnachweis

Eigenkapital per 01.01.2021		Veränderungsnachweis						Eigenkapital per 31.12.2021			
		Erhöhung (+) durch			Reduktion (-) durch						
		CHF			CHF			CHF			
29	Eigenkapital	21'806			0			0	29	Eigenkapital	23'578
290	Verpflichtungen bzw. Vorschüsse ggü. SF	9'788		Einlagen in SF EK	0		Entnahmen aus SF EK	0	290	Verpflichtungen bzw. Vorschüsse ggü. SF	10'240
29000.01	SF Feuerw ehr zw eiseitig	893	9010.10		19	9011.01		0	29000.01	SF Feuerw ehr zw eiseitig	912
29001.01	SF Wasserversorgung	276	9010.01		105	9011.01		0	29001.01	SF Wasserversorgung	381
29002.01	SF Abw asserentsorgung	484	9010.01		4	9011.01		0	29002.01	SF Abw asserentsorgung	488
29003.01	SF Abfall	140	9010.01		0	9011.01		38	29003.01	SF Abfall	102
29004.01	SF Elektrizität	1'721	9010.01		76	9011.01		0	29004.01	SF Elektrizität	1'797
29004.02	SF Wasserkraftw erk	3'194	9010.01		152	9011.01		0	29004.02	SF Wasserkraftw erk	3'346
29006.01	SF Parkplätze	646	9010.01		7	9011.01		0	29006.01	SF Parkplätze	652
29007.01	SF Forst	2'434	9010.01		150	9011.01		0	29007.01	SF Forst	2'584
29008.01	SF Bootsplätze	0	9010.01		0	9011.01		22	29008.01	SF Bootsplätze	-22
292	Rücklagen der Globalbudgetbereiche	0	3892	Einlagen in Rücklagen Globalbudgetbereiche	0	4892	Entnahmen Rücklagen Globalbudgetbereiche	0	292	Rücklagen der Globalbudgetbereiche	0
293	Vorfinanzierungen	7'560		Einlagen in Vorfinanzierungen EK	0		Entnahmen aus Vorfinanzierungen EK	0	293	Vorfinanzierungen	8'224
29300.01	SF Liegenschaften FV	18	3893		12	4893		0	29300.01	SF Liegenschaften FV	30
29301.01	SF Wasserversorgung Werterhalt	0	3510		150	4510		150	29301.01	SF Wasserversorgung Werterhalt	0
29302.01	SF Abw asserentsorgung Werterhalt	6'594	3510		511	4510		75	29302.01	SF Abw asserentsorgung Werterhalt	7'030
29304.01	SF Elektrizitätsversorgung Werterhalt	903	3893		375	4893		186	29304.01	SF Elektrizitätsversorgung Werterhalt	1'092
29304.02	SF Wasserkraftw erke Werterhalt	45	3893		88	4893		61	29304.02	SF Wasserkraftw erke Werterhalt	72
294	Reserven	347		Einlagen	0		Entnahmen	0	294	Reserven	347
29400.01	Zusätzliche Abschreibungen	347	3894.01		0	4894.01		0	29400.01	Zusätzliche Abschreibungen	347
296	Neubewertungsreserve FV	1'497		Einlagen	0		Entnahmen	0	296	Neubewertungsreserve FV	1'228
29600.01	Neubew ertungsreserve FV	1'497	3896.01		0	4896.01		420	29600.01	Neubew ertungsreserve FV	1'077
29601.01	Schw ankungsreserve	0	3896.01		151	4896.01		0	29601.01	Schw ankungsreserve	151
298	Übriges Eigenkapital	0	3898	Einlagen übriges Eigenkapital	0	4898	Entnahmen übriges Eigenkapital	0	298	Übriges Eigenkapital	0
299	Bilanzüberschuss/-fehlbetrag	2'614	9000.01	Jahresergebnis Überschuss (+)	925	9001.01	Defizit (-)	0	299	Bilanzüberschuss/-fehlbetrag	3'539

11.4 Rückstellungsspiegel

205 Kurzfristige Rückstellungen							
Konto	Bezeichnung	Buchwert 01.01.2021	Veränderung			Buchwert 31.12.2021	Kommentar
			Auflösung	Verwendung	Bildung		
20550.01	Kurzfristige Rückstellungen übrige betriebliche Tätigkeit	833'368.80	0.00	833'368.80	0.00	0.00	Verwendet für Sanierung Umschlagplatz
20590.01	Kurzfristige Rückstellungen für Steuerteilungen	90'000.00	90'000.00	0.00	117'000.00	117'000.00	Steuerteilungen pendent, 2019 - 2021

208 Langfristige Rückstellungen							
Konto	Bezeichnung	Buchwert 01.01.2021	Veränderung			Buchwert 31.12.2021	Kommentar
			Auflösung	Verwendung	Bildung		
						0.00	keine langfristigen Rückstellungen vorhanden

Total kurzfristige Rückstellungen	923'368.80	90'000.00	833'368.80	117'000.00	117'000.00
Total langfristige Rückstellungen	0.00	0.00	0.00	0.00	0.00
Total Rückstellungen	923'368.80	90'000.00	833'368.80	117'000.00	117'000.00

11.5 Beteiligungsspiegel

Beteiligungen (im Sinne der öffentlichen Aufgabenerfüllung)											
Name, Sitz Rechtsform	Tätigkeitsgebiet	Nominalkapital (100%)	Eigentumsanteil	Stimmanteil - E: Exekutive - L: Legislative	Wesentliche Beteiligte	Buchwert per 31.12.	Anschaffungswert	Wesentliche Beteiligungen der Organisation	Rechnungslegungs- norm; Aussage zur Jahresrechnung	Zahlungsströme Berichtsjahr	Spezifische Risiken
Gemeindeeigene Unternehmen (Anstalten) gem. Art. 64 Abs. 1 Bst. b GG											
keine gemeindeeigene Unternehmungen											
Öffentlich-rechtliche Organisationen der interkommunalen Zusammenarbeit (Gemeindeverbände, Anstalten etc.)*											
Regionalkonferenz Oberland Ost	Regionalplanung							keine	Basisbeitrag via Kostenteiler	CHF 33'739.20	keine
Regionalkonferenz Oberland Ost	Kultur, Sport und Freizeit							keine	Kulturförderungsbeitrag gem. Beschluss Regionalkonferenz vom 29.06.16	CHF 12'489.00	keine
Gemeindeverband Sozialdienst Region Jungfrau	Soziales							keine	jährlicher Betrag der angeschlossenen Gemeinden	CHF 15'041.75	keine
Kinder- und Jugendarbeit Gemeinden Oberhasli und Oberer Brienzsee	Kinder- und Jugendarbeit							keine	Zusammenarbeitsvertrag vom 01.04.11 Aufwandverrechnung via Kostenteiler	Betriebsbeitrag von CHF 8'653.95	
Regionale Kadaversammelstelle Meiringen	Sammelstelle für Tierkörper								Zusammenarbeitsvertrag vom 01.07.14 Aufwandverrechnung via Kostenteiler	Betriebsbeitrag von CHF 7'011.15	
Verein Musikschule Oberland-Ost	Kultur, Sport und Freizeit							keine	Jahresbeitrag via Kostenteiler	CHF 24'466.85	keine
Musikschule Münchenbuchsee	Kultur, Sport und Freizeit							keine	Jahresbeitrag via Kostenteiler	CHF 636.10	keine
Bernischer Elektrizitätsverband BEV	Energie							keine	Mitgliederbeitrag	Mitgliederbeitrag von CHF 1'650.00	keine
Feuerwehrverband Interlaken-Oberhasli	Feuerwehr							keine	Mitgliederbeitrag	Mitgliederbeitrag von CHF 1'742.15	keine
Feuerwehrverband des Kantons Bern	Feuerwehr							keine	Mitgliederbeitrag	Mitgliederbeitrag von CHF 220.00	keine
Schweizerischer Feuerwehrverband	Feuerwehr							keine	Verbandsbeitrag	Mitgliederbeitrag von CHF 749.10	keine
Gemeindeverband für die Erhaltung der Wälder in der Region Oberland-Ost	Bau, Planung, Forst							keine	Beitrag pro Einwohner + Eingeteilten Beitrag nach Einwohner	CHF 22'185.00	keine
Berner Waldbesitzer BWB	Bau, Planung, Forst							keine	Zertifizierung FSC	CHF 2'352.60	keine
Waldbesitzer Interlaken-Oberhasli	Bau, Planung, Forst							keine	Beitrag	CHF 746.00	keine
Berner Holzförderungsfonds BHFF	Bau, Planung, Forst							keine	Beitrag BHFF Verkäufer	CHF 578.40	keine
OdA Wald Berufsbildungsfonds Wald	Bau, Planung, Forst							keine	Beitrag	CHF 1'600.00	keine
Kantonale Planungsgruppe Bern	Bau, Planung, Forst							keine	Mitgliederbeitrag	CHF 1'300.00	keine
Verband Bernischer Gemeinden	Präsidiales							keine	Mitgliederbeitrag nach Einwohnerzahl	CHF 2'192.00	keine
Schweizerischer Gemeindeverband	Präsidiales							keine	Mitgliederbeitrag	CHF 840.00	keine
Schweizerische Arbeitsgemeinschaft für die Berggebiete (SAB)	Bau, Planung, Forst							keine	Kollektivmitgliedschaft	CHF 1'033.00	keine
Volkswirtschaft Berner Oberland	Bau, Planung, Forst							keine	Mitgliederbeitrag	CHF 1'658.50	keine
Mitgliedschaften und Beteiligungen Juristische Personen des Privatrechts*											
Verein Brienz Tourismus	Tourismus							keine	Leistungsvereinbarung vom 14.12.15 Abrechnung gemäss Reglement Tourismusförderungsabgabe	CHF 55'409.50	keine
Wildparkverein Brienz	Kultur, Sport und Freizeit							keine	Leistungsvereinbarung vom 01.01.05	CHF 16'000.00	keine
Mobility Genossenschaft	Kultur, Sport und Freizeit							keine	Jahrespauschale gem. Vertrag vom 24.03.18	CHF 0.00	keine
Stiftung zur Sammlung und Ausstellung von Holzschnitzereien	Kultur, Sport und Freizeit							keine	Leistungsvertrag vom 30.11.16	CHF 4'596.00	keine
Kulturelle Vereinigung Brienz + Umgebung	Kultur, Sport und Freizeit							keine	Leistungsvereinbarung vom 28.11.16	CHF 3'100.00	keine

Beteiligungen (im Sinne der öffentlichen Aufgabenerfüllung)											
Name, Sitz Rechtsform	Tätigkeitsgebiet	Nominalkapital (100%)	Eigentumsanteil	Stimmanteil - E: Exekutive - L: Legislative	Wesentliche Beteiligte	Buchwert per 31.12.	Anschaffungswert	Wesentliche Beteiligungen	Rechnungslegungs- norm; Aussage zur	Zahlungsströme Berichtsjahr	Spezifische Risiken
								der Organisation	Jahresrechnung		
Musikgesellschaft Brienz	Kultur, Sport und Freizeit							keine	Leistungsvereinbarung vom 01.01.05	CHF 6'100.00	keine
Verein Kino Brienz	Kultur, Sport und Freizeit							keine	GR-Beschluss Nr. 645 vom 18.12.06	CHF 12'960.00	keine
Bibliothek Verein Brienz	Kultur, Sport und Freizeit							keine	Leistungsvereinbarung vom 01.01.10	CHF 9'000.00	keine
Eisbahn Verein	Kultur, Sport und Freizeit							keine	Mitgliederbeitrag	CHF 0.00	keine
Freilichtmuseum Ballenberg	Kultur, Sport und Freizeit							keine	Vereinbarung vom 21.04.10	CHF 6'000.00	keine
Verein Chinderhus Brienz	Soziales							keine	Leistungsvertrag vom 05.04.06	Netto KiBon ab 2021 CHF 25'126.08	keine
Sonderschulheim Sunneschyn Steffisburg	Bildung						1'000.00	keine	OR, Genossenschaft		keine Haftung
Zur Förderung des Simmentaler Zuchtviehexportes							0.00	keine	OR, Genossenschaft	Rückgabe der Anteile zur freien Verwendung gem. GR-Beschluss 15.11.2021	keine Haftung
Genossenschaft Kletterhalle Haslital	Tourismus						1'000.00	keine	OR, Genossenschaft		keine Haftung
NOSS Genossenschaft	Bildung						250.00	keine	OR, Genossenschaft		keine Haftung
Sportbahnen Axalp Windegg AG	Tourismus	3'400'000	9.50%				245'000.00	keine	OR, AG		keine Haftung
Brienz Rothorn Bahn AG	Tourismus	13'771'000	2.90%				401'000.00	keine	OR, AG		keine Haftung
Kleinkraftwerk Axalp AG	Energieversorgung	0	0.00%				0.00	keine	OR, AG	Rückzahlung Anteil und Löschung aus Aktionärsregister gem. GR-Beschluss 04.10.2021	keine Haftung
AG für Abfallverwertung AVAG	Abfallentsorgung	3'400'000	0.30%				10'000.00	keine	OR, AG		keine Haftung
Youtility AG Bern	Energieversorgung	3'100'000	1.00%				31'500.00	keine	OR, AG		keine Haftung
Ärzte-Haus Brienz AG	Betrieb Ärztezentrum	220'000	9.10%				20'000.00	keine	OR, AG		keine Haftung
Bergbahnen Meiringen-Hasliberg AG	Tourismus	7'687'000	0.00%				1'000.00	keine	OR, AG		keine Haftung
Congress Centre Kursaal Interlaken AG	Tourismus	2'606'000	0.10%				3'000.00	keine	OR, AG		keine Haftung
Mitgliedschaften in einfachen Gesellschaften, Kollektiv- und Kommanditgesellschaften*											
Vertragliche Beziehungen zur Erfüllung von Gemeindeaufgaben*											
Zivilschutzorganisation Alpenregion	Zivilschutz								Aufwandverrechnung via Kostenteiler	Gemeindenanteil von CHF 41449.05	keine

11.6 Gewährleistungsspiegel

Name, Sitz, Rechtsform	Rechtsbeziehung	Angaben zu den gesicherten Leistungen (Art, Betrag, Verfall, Zinsangaben usw.)	Zahlungsströme im Berichtsjahr	Spezifische zusätzliche Angaben
Öffentlich-rechtliche Unternehmen (nach Gemeindegesetz)				
PKE Vorsorgestiftung Energie	Anschlussvertrag vom 01.01.2016	Nachschusspflicht bei Unterdeckung	CHF 476'790.05	Deckungsgrad per 31.12.2021: 125.2 %
Weitere Verpflichtungen (Altlasten, Leasing usw.)				

11.7 Anlagespiegel

Finanzvermögen

10840.01		Anschaffungskosten					kumulierte Wertberichtigungen					Buchwerte		
		AW per 01.01.2021	Zuwachs/ Zugänge	Abgänge	Umglie- derungen	AW per 31.12.2021	Stand per 01.01.2021	Wert- minder.	Aufwert- ungen	Umglie- derungen	Stand per 31.12.2021	BW netto 31.12.2021	davon in Leasing	Versich. werte
108 Finanzvermögen Sachanlagen		2'725'100.00	0.00	0.00	0.00	2'725'100.00	286'384.00	0.00	0.00	0.00	286'384.00	3'011'484.00		4'871'400.00
1'084'001'001	Kino Wohnhaus	757'400.00	0.00	0.00	0.00	757'400.00	-8'260.00	0.00	0.00	0.00	-8'260.00	749'140.00		1'450'000.00
1'084'001'002	Lehrerwohnhaus	727'440.00	0.00	0.00	0.00	727'440.00	122'360.00	0.00	0.00	0.00	122'360.00	849'800.00		1'000'000.00
1'084'001'003	Max Burihaus	682'206.00	0.00	0.00	0.00	682'206.00	101'024.00	0.00	0.00	0.00	101'024.00	783'230.00		1'000'000.00
1'084'001'004	Musiklokal Quai	262'360.00	0.00	0.00	0.00	262'360.00	1'820.00	0.00	0.00	0.00	1'820.00	264'180.00		367'000.00
1'084'001'005	Wohnung Dindlen StwE	259'980.00	0.00	0.00	0.00	259'980.00	69'020.00	0.00	0.00	0.00	69'020.00	329'000.00		646'800.00
1'084'001'006	Suppenhaus Hobacher	23'940.00	0.00	0.00	0.00	23'940.00	-280.00	0.00	0.00	0.00	-280.00	23'660.00		140'000.00
1'084'001'007	Scheune Steineggli	6'300.00	0.00	0.00	0.00	6'300.00	700.00	0.00	0.00	0.00	700.00	7'000.00		70'000.00
1'084'001'008	Scheune Dorni	3'780.00	0.00	0.00	0.00	3'780.00	0.00	0.00	0.00	0.00	0.00	3'780.00		93'000.00
1'084'001'009	Scheune Vorsassli	0.00	0.00	0.00	0.00	0.00	0.00	0.00	0.00	0.00	0.00	0.00		67'600.00
1'084'001'010	Scheune Schleif Birgigasse	1'694.00	0.00	0.00	0.00	1'694.00	0.00	0.00	0.00	0.00	0.00	1'694.00		37'000.00

Verwaltungsvermögen

	Anschaffungskosten					kumulierte ordentliche Abschreibungen					Buchwerte		
	AW per 01.01.2021	Zuwachs/ Zugänge	Abgänge	Umglieder.	AW per 31.12.2021	Stand per 01.01.2021	Planm. Abschr.	Aus.plan. Abschr.	Wertkorr.	Stand per 31.12.2021	BW netto 31.12.2021	davon in Leasing	Versich. werte
140 Sachanlagen Verwaltungsvermögen	12'858'421.52	4'744'859.82	0.00	-71'025.23	17'532'256.11	-1'267'590.98	481'304.42	105'143.50	0.00	-1'854'038.90	15'678'217.21		
1401 Strassen/Verkehrsw ege	1'421'897.49	142'871.90	0.00	0.00	1'564'769.39	-143'380.49	39'380.90	0.00	0.00	-182'761.39	1'382'008.00		
1403 Tiefbauten übrige	3'062'812.09	577'373.61	0.00	227'487.41	3'867'673.11	-133'659.09	57'570.82	0.00	0.00	-191'229.91	3'676'443.20		
1404 Hochbauten	4'016'418.78	218'037.63	0.00	0.00	4'234'456.41	-544'012.78	180'713.63	0.00	0.00	-724'726.41	3'509'730.00		
1405 Waldungen/Alpen	0.00	0.00	0.00	0.00	0.00	0.00	0.00	0.00	0.00	0.00	0.00		
1406 Mobilien	1'977'493.62	47'546.30	0.00	0.00	2'025'039.92	-446'538.62	204'527.30	0.00	0.00	-65'1065.92	1'373'974.00		
1407 Anlagen im Bau	2'379'799.54	3'759'030.38	0.00	-227'487.41	5'911'342.51	0.00	0.00	105'143.50	0.00	-105'143.50	5'806'199.01		
Total Bestehendes Verwaltungsvermögen	9'792'992.45	-4'830.00	0.00	0.00	9'788'162.45	-3'817'080.17	755'265.00	0.00	0.00	-4'572'345.17	5'215'817.28		
14099.01 Allgemeiner Haushalt	4'136'054.25	-4'830.00	0.00	0.00	4'131'224.25	-1'745'983.25	340'749.00	0.00	0.00	-2'086'732.25	2'044'492.00		
14099.10 Wasserversorgung	1'840'430.20	0.00	0.00	0.00	1'840'430.20	-448'515.92	10'1097.00	0.00	0.00	-549'612.92	1'290'817.28		
14099.40 Elektrizitätsnetz	821'000.00	0.00	0.00	0.00	821'000.00	-342'084.00	68'417.00	0.00	0.00	-410'501.00	410'499.00		
14099.41 Wasserkraftwerke	713'508.00	0.00	0.00	0.00	713'508.00	-329'667.00	54'834.00	0.00	0.00	-384'501.00	329'007.00		
14099.05 Feuerwehr	1'327'000.00	0.00	0.00	0.00	1'327'000.00	-552'915.00	110'584.00	0.00	0.00	-663'499.00	663'501.00		
14099.08 Bootsplätze	163'000.00	0.00	0.00	0.00	163'000.00	-67'915.00	13'584.00	0.00	0.00	-81'499.00	81'501.00		
14099.06 Parkplätze	792'000.00	0.00	0.00	0.00	792'000.00	-330'000.00	66'000.00	0.00	0.00	-396'000.00	396'000.00		

Übriges Verwaltungsvermögen

	Anschaffungskosten					kumulierte ordentliche Abschreibungen					Buchwerte		
	AW per 01.01.2021	Zuwachs/ Zugänge	Abgänge	Umglieder.	AW per 31.12.2021	Stand per 01.01.2021	Planm. Abschr.	Aus.plan. Abschr.	Wertkorr.	Stand per 31.12.2021	BW netto 31.12.2021	davon in Leasing	Versich. werte
142 Immaterielle Anlagen VV	91'454.65	0.00	0.00		91'454.65	-4'726.65	946.00	0.00	0.00	-5'672.65	85'782.00		
Total Immat. Anlagen in Realisierung	82'000.00	0.00	0.00		82'000.00	0.00	0.00	0.00	0.00	0.00	82'000.00		
Total übrige immaterielle Anlagen	9'454.65	0.00	0.00		9'454.65	-4'726.65	946.00	0.00	0.00	-5'672.65	3'782.00		
144 Total Darlehen VV	1'740'000.00	-67'298.35	0.00		1'262'701.65	-410'000.00	0.00	0.00	0.00	0.00	1'262'701.65		
Total Darlehen	1'740'000.00	-67'298.35	0.00		1'262'701.65	-410'000.00	0.00	0.00	0.00	0.00	1'262'701.65		
145 Total Beteiligungen VV	0.00	0.00	0.00		0.00	0.00	0.00	0.00	0.00	0.00	0.00		
Total Beteiligungen	0.00	0.00	0.00		0.00	0.00	0.00	0.00	0.00	0.00	0.00		

11.8 Kreditkontrolle

11.8.1 Verpflichtungskredite für Investitionen

Konto-Nr.	Kreditabschluss			Objektbezeichnung	Kreditkontrolle (in CHF)							
	Organ	Datum	Kreditsumme (brutto)		Kumulierte Ausgaben 01.01.	Investitionen Ausgaben 2021	Kumulierte Ausgaben 31.12.	Kumulierte Einnahmen 01.01.	Investitionen Einnahmen 2021	Kumulierte Einnahmen 31.12.	Restkredit + Ueberschr. -	Genehmigung
0290.5040.01	GV	12.12.2019	220'000.00	DLZ Glyssibach Anbau Büros, Bau und Forst	10'123.50	218'037.63	228'161.13	-	-	-	-8'161.13	
0290.5040.02	GV	12.12.2019	300'000.00	DLZ Glyssibach Sanierung Süd- und Ostfassade	3'180.60	910.00	4'090.60	-	-	-	295'909.40	
1400.5290.02	GR	03.11.2014	82'000.00	Neuermessung Los 12 - Giessbachtal, Tschingelfeld	82'000.00	-	82'000.00	-	-	-	-	
1506.5060.03	GV	10.12.2020	350'000.00	Ersatzbeschaffung Ersteinsatzfahrzeug Oberried G40	-	-	-	-	-	-	350'000.00	
1506.5060.07	GV	27.08.2020	125'000.00	Ersatzbeschaffung Brandschutzrüstung	55'383.65	55'843.55	111'227.20	-	-	-	13'772.80	09.12.2021
1620.5040.01	GR	30.03.2009	100'000.00	Sanierung ZSA Kienholz	60'319.70	28'383.35	88'703.05	-	-	-	11'296.95	
2130.5060.01	GR	09.03.2020	60'000.00	Ersatz PC Informatikraum Sekstufe 1	45'861.15	-	45'861.15	-	-	-	14'138.85	13.12.2021
2170.5040.09	GR	14.12.2020	131'000.00	Kindergarten Dorf Neubau	-	25'355.25	25'355.25	-	-	-	105'644.75	
3420.5010.01	URNE	28.11.2010	3'500'000.00	Ufenweg und Rasplätze ausserhalb Quaianlage	1'523'610.85	70'309.80	1'593'920.65	667'219.95	102'960.30	770'180.25	1'906'079.35	
6150.5010.03	GV	07.06.2018	378'000.00	Entwässerung Mattenweg - Museumsstrasse	378'705.04	1'386.55	208'091.59	-	-	-	169'908.41	
6150.5010.04	GV	03.06.2021	300'000.00	Sanierung Axalpstrasse ab 2020	25'000.00	2'756.40	27'756.40	-	-	-	272'243.60	
Total	URNE	28.11.2021	715'000.00	Ersatz Hauptwasserleitung + San. Lauenenstrasse	-	5'553.20	5'553.20	-	-	-	709'446.80	
6150.5010.08			355'000.00	Ersatz Hauptwasserleitung + San. Lauenenstrasse	-	-	-	-	-	-	355'000.00	
7101.5031.08			360'000.00	Ersatz Hauptwasserleitung + San. Lauenenstrasse	-	5'553.20	5'553.20	-	-	-	354'446.80	
6150.5010.11	GV	27.08.2020	135'000.00	Ersatz Geländer Talstrasse	1'393.35	83'365.30	84'758.65	-	-	-	50'241.35	
6150.5010.12	GR*	08.07.2019	105'000.00	Sanierung Stützmauer unterhalb Bramisegg	92'833.50	-	92'833.50	-	-	-	12'166.50	
6150.5010.15	GR	09.03.2020	30'000.00	Verbreiterung Lehrweg	1'084.30	40'640.70	41'725.00	-	-	-	-11'725.00	
6150.5010.17	GR	11.11.2019	91'000.00	Sanierung Güterwege Beitrag an Schwellenk. Aareboden	-	90'770.55	90'770.55	-	-	-	229.45	
Total	GV	29.08.2013	1'656'000.00	Neuerschliessung Strytacher, Schleif	180'967.27	3'757.83	184'725.10	-	-	-	1'471'274.90	
6150.5010.51			1'086'000.00	Neuerschliessung Strytacher, Schleif	139'539.95	3'313.95	142'853.90	-	-	-	943'146.10	
7101.5031.51			160'000.00	Neuerschliessung Strytacher, Schleif	12'299.94	147.96	12'447.90	-	-	-	147'552.10	
7201.5032.51			255'000.00	Neuerschliessung Strytacher, Schleif	16'376.66	147.96	16'524.62	-	-	-	238'475.38	
8711.5034.51			155'000.00	Neuerschliessung Strytacher, Schleif	12'750.72	147.96	12'898.68	-	-	-	142'101.32	
6150.5010.52	GR	20.06.2011	20'000.00	Neuerschliessung Bauland Tal	12'919.75	-	12'919.75	-	-	-	7'080.25	
Total	URNE	30.06.2019	600'000.00	Neuerschliessung Industriezone Lauimatten	287'899.46	85'467.90	373'367.36	-	142'785.52	142'785.52	226'632.64	
6150.5010.57			285'000.00	Neuerschliessung Industriezone Lauimatten	117'772.93	25'321.50	143'094.43	-	140'000.00	140'000.00	141'905.57	
7101.5031.57			105'000.00	Neuerschliessung Industriezone Lauimatten	62'060.53	11'750.22	73'810.75	-	2'785.52	2'785.52	31'189.25	
7201.5032.57			70'000.00	Neuerschliessung Industriezone Lauimatten	41'201.30	27'029.53	68'230.83	-	-	-	1'769.17	
8711.5034.57			140'000.00	Neuerschliessung Industriezone Lauimatten	66'864.70	21'366.65	88'231.35	-	-	-	51'768.65	
6150.5060.ff	URNE	25.11.2018	541'000.00	Fahrzeuge Baugruppe - Ersatzbeschaffung	528'611.65	-	528'611.65	-	-	-	12'388.35	
6150.5060.02				Kombifahrzeug Pflug und Wassertank	139'611.65	-	139'611.65	-	-	-		
6150.5060.03				Kombifahrzeug Pflug und Rasenmäher	163'000.00	-	163'000.00	-	-	-		
6150.5060.05				Lindner Unitrac 112 Ldrive	226'000.00	-	226'000.00	-	-	-		
7101.5031.02	GV	22.05.2014	490'000.00	Sanierung Reservoir Ballenberg	37'824.21	125'727.39	163'551.60	-	-	-	326'448.40	
7101.5031.12	GV	28.05.2015	158'000.00	Ersatz Quelleitung Baumgarten	112'877.19	-	112'877.19	-	-	-	45'122.81	
Total	GV	24.08.2017	110'000.00	Verlegung Werkleitungen Museumsstrasse	130'923.48	-	130'923.48	-	-	-	-20'923.48	
7101.5031.53			38'100.00	Verlegung Werkleitungen Museumsstrasse	39'027.72	-	39'027.72	-	-	-	-927.72	
7201.5032.53			31'500.00	Verlegung Werkleitungen Museumsstrasse	35'724.71	-	35'724.71	-	-	-	-4'224.71	
8711.5034.53			40'400.00	Verlegung Werkleitungen Museumsstrasse	56'171.05	-	56'171.05	-	-	-	-15'771.05	

Kreditbeschluss				Kreditkontrolle (in CHF)								
Total	URNE	08.03.2015	689'280.00	Neuerschliessung Industriezone Lauenen	20'021.30	57'121.55	77'142.85	-	-	-	612'137.15	
7101.5031.56			247'220.00	Neuerschliessung Industriezone Lauenen	7'563.45	11'002.65	18'566.10	-	-	-	228'653.90	
7201.5032.56			99'450.00	Neuerschliessung Industriezone Lauenen	4'894.30	7'438.35	12'332.65	-	-	-	87'117.35	
8711.5034.56			342'610.00	Neuerschliessung Industriezone Lauenen	7'563.55	38'680.55	46'244.10	-	-	-	296'365.90	
Total	GV	12.12.2019	220'000.00	Leitungsersatz Seeweg	147'254.65	3'354.75	150'609.40	-	-	-	69'390.60	
7101.5031.58			72'500.00	Leitungsersatz Seeweg	30'646.59	1'118.25	31'764.84	-	-	-	40'735.16	
7201.5032.58			65'500.00	Leitungszusammenschluss Seeweg	47'033.41	1'118.25	48'151.66	-	-	-	17'348.34	
8711.5034.58			82'000.00	Leitungszusammenschluss Seeweg	69'574.65	1'118.25	70'692.90	-	-	-	11'307.10	
Total	GR	29.04.2019	70'000.00	Ersatz Werkleitungen Schleegasse - Gärbi	18'087.65	-	18'087.65	-	-	-	51'912.35	
7101.5031.59			70'000.00	Ersatz Werkleitungen Schleegasse - Gärbi	18'087.65	-	18'087.65	-	-	-	51'912.35	
7201.5032.59			0.00	Ersatz Werkleitungen Schleegasse - Gärbi	-	-	-	-	-	-	-	
Total	GR*	27.11.2017	245'000.00	Leitungsersatz Trachtlistrasse	246'680.69	-	246'680.69	-	-	-	-1'680.69	
7101.5031.60			215'840.00	Leitungsersatz Trachtlistrasse	242'357.78	-	242'357.78	-	-	-	-26'517.78	
7201.5032.60			16'200.00	Leitungsersatz Trachtlistrasse	2'185.91	-	2'185.91	-	-	-	14'014.09	
6150.5010.60			12'960.00	Leitungsersatz Trachtlistrasse	2'137.00	-	2'137.00	-	-	-	10'823.00	
7201.5032.01	URNE	20.10.2019	18'850'000.00	ARA Neubau und Erweiterung	3'017'458.31	6'595'571.35	9'613'029.66	1'073'854.86	3'070'398.92	4'144'253.78	9'236'970.34	
7201.5032.03	GR	10.06.2019	63'000.00	Entwässerung Tracht Bereich BBO-Überbauung	-	15'971.40	15'971.40	-	-	-	47'028.60	
7201.5032.05	GR	31.05.2021	97'400.00	Sanierung Abwasserpumpwerk Axalp	-	84'299.20	84'299.20	-	-	-	13'100.80	
7201.5032.08	URNE	24.11.2013	4'500'000.00	Kanalsanierungen nach Vorgaben GEP	1'652'217.80	446'732.06	2'098'949.86	-	-	-	2'401'050.14	
7201.5060.01	GR	19.08.2019	61'600.00	Neubeschaffung multifunktionales Arbeitsgerät Kramer 12.5	51'753.02	-	51'753.02	-	-	-	9'846.98	13.12.2021
7420.5030.01	GR*	24.04.2006	227'742.50	Verbauung Ritz Überwachung Rutsch	202'277.95	-	202'277.95	182'802.15	3'269.40	186'071.55	25'464.55	13.12.2021
7420.5030.03	GR	20.07.2020	40'000.00	Naturgefahrenprojekt EHP Brienz ab 2020 (Nettokredit)	32'043.10	4'995.20	37'038.30	20'000.00	-	20'000.00	22'961.70	
7420.5610.02	GR	22.01.2018	160'000.00	Verbauung Brienzer Wildbäche 2018 - 2022	29'377.80	19'407.80	48'785.60	-	-	-	111'214.40	
7790.3132.01	URNE	10.02.2019	970'000.00	Sanierung Umschlagplatz Lauenen (Unwetter 2005)	30'324.75	931'373.22	961'697.97	-	100'000.00	100'000.00	8'302.03	
8200.5040.01	URNE	27.09.2020	595'000.00	Forsthaus Sanierung und Erweiterung	-	8'023.10	8'023.10	-	1'500.00	1'500.00	586'976.90	
8200.5060.01	GV	06.06.2019	390'000.00	Ersatz Rückefahrzeug Muli T9 Forst	362'686.84	-	362'686.84	-	-	-	27'313.16	03.06.2021
8711.5034.04	GV	12.12.2019	161'000.00	Glasfasernetzwerk Gemeinde-Feuerwehrmagazin	118'793.89	-	118'793.89	-	-	-	42'206.11	09.12.2021
8711.5034.05	GV	07.06.2018	143'000.00	Netzänderung Schulhausstrasse - Jobinareal	92'431.14	-	92'431.14	-	-	-	50'568.86	03.06.2021
8711.5034.08	GR	16.10.2017	95'200.00	Trafostation Bächlischwendi	88'526.62	-	88'526.62	-	-	-	6'673.38	
8711.5034.11	GR	11.11.2019	76'000.00	Ersatz Verteilkabine Buscheli	71'458.22	-	71'458.22	-	-	-	4'541.78	
8711.5060.01	GR	29.07.2019	58'600.00	Beschaffung Ersatzfahrzeug GBB Energie - VW-Bus	58'914.11	-8'297.25	50'616.86	-	-	-	7'983.14	13.12.2021
37'909'822.50					9'639'826.49	8'996'817.78	18'636'644.27	1'943'876.96	3'420'914.14	5'364'791.10	19'293'178.23	(Nettokredite)
											19'273'178.23	(Kredit minus Ausgaben)
GR*	Gebundener Verpflichtungskredit nach Art. 101 GV			In den mehrwertsteuerpflichtigen Funktionen Wasser, Abwasser, Energie und Abfall werden die Ausgaben in dieser Tabelle exklusive Mehrwertsteuer dargestellt. Da die Kreditsumme inklusive Mehrwertsteuer beschlossen wird, muss die Mehrwertsteuer beim Restkredit respektive bei der Überschreitung auf den MwSt. pflichtigen Positionen noch berücksichtigt werden. Die Kraftwerke (8712) sind pauschalbesteuert.								

11.8.2 Nachkredite



Gemeinde Brienz
Einwohnergemeinde Brienz

Liste der Nachkredite ab CHF 5'000.00

Konto	Bezeichnung	Aufwand	Budget	Kreditüberschreitung	gebunden	Kompetenz GR	Kompetenz GV	Datum	Begründung
	Gesamttotal	4'757'002.66	3'889'800.00	867'202.66	457'539.72	409'662.94	-		-
0	ALLGEMEINE VERWALTUNG	1'246'829.15	1'181'000.00	65'829.15					
0220	Allgemeine Dienste	1'213'612.65	1'165'800.00	47'812.65					
0220.3010.01	Löhne	1'123'213.90	1'098'000.00	25'213.90		4'300.00 4'300.00 16'613.90		14.12.2020 15.03.2021 16.05.2022	Temporäre Erhöhung Stellenprozente E. Roth Temporäre Erhöhung Stellenprozente E. Roth Rückstellung für Ferien- und Überzeitguthaben
0220.3113.01	Anschaffungen IT	15'564.30	5'800.00	9'764.30		3'050.00 1'700.00 3'360.00		31.05.2021 21.06.2021 23.08.2021	Einrichtung neuer Arbeitsplatz Bauverwaltung Schulgerät Laptop für auszubildende Kauffrau Anschaffung NAS für Erweiterung Speicherkapazität
0220.3611.01	Entschädigung an Kanton	74'834.45	62'000.00	12'834.45		1'654.30 12'834.45		16.05.2022 16.05.2022	Ersatz defektes Gerät inkl. Dokingstation vermehrte Bautätigkeit / amtliche Neubewertung / Gebührenerhöhung Kanton
0290	DLZ Glyssibach	33'216.50	15'200.00	18'016.50					
0290.3144.01	Unterhalt und Reparaturen Liegenschaft	21'739.50	10'200.00	11'539.50		10'000.00 1'539.50		22.02.2021 16.05.2022	Ersatz Fäkalienpumpe DLZ Glyssibach Beameranschlüsse Sitzungszimmer
0290.3910.01	Verrechneter Personalaufwand	11'477.00	5'000.00	6'477.00	6'477.00			16.05.2022	Umgebungs- und Fertigstellungsarbeiten nach Anbau DLZ
1	ÖFFENTLICHE ORDNUNG UND SICHERHEIT, V	50'667.90	28'000.00	22'667.90					
1400	Allgemeines Rechtswesen	44'564.05	28'000.00	16'564.05					
1400.3130.15	Dienstleistungen Dritter Brienzermärt	16'584.40	10'000.00	6'584.40		6'584.40		16.05.2022	Übernahme Infrastrukturkosten Festgelände wegen Corona
1400.3910.14	Verrechneter Personalaufwand Brienzermärt	27'979.65	18'000.00	9'979.65		9'979.65		16.05.2022	mehr Zeitaufwand / Abklärungen Corona
1620	Zivilschutz	6'103.85	-	6'103.85					
1620.3010.01	Löhne	6'103.85	-	6'103.85		6'103.85		16.05.2022	Änderung der internen Aufteilung auf Kostenstellen
2	BILDUNG	1'497'877.60	1'274'000.00	223'877.60					
2120	Primarstufe	814'654.75	739'000.00	75'654.75					
2120.3611.22	Gemeindeant. Lastenausgleich Lehrergehälter Prim	814'654.75	739'000.00	75'654.75	75'654.75			16.05.2022	Zusätzliche Lektionen aufgrund grosser Klassen
2130	Sekundarstufe I	625'078.00	510'000.00	115'078.00					
2130.3611.23	Gemeindeant. Lastenausgleich Lehrergehälter Sek	625'078.00	510'000.00	115'078.00	115'078.00			10.05.2021	Anteil SpezU/SL wird voll eingerechnet / Anteil SuS bei Budgetierung unklar
2170	Schulliegenschaften	18'744.85	7'000.00	11'744.85					
2170.3111.01	Anschaffungen Maschinen, Geräte	18'744.85	7'000.00	11'744.85		11'744.85		04.10.2021	Neuanschaffung Fahrzeug Liegenschaftsverwaltung
2180	Tagesschule	39'400.00	18'000.00	21'400.00					
2180.3910.01	Verrechneter Personalaufwand	15'400.00	0.00	15'400.00	15'400.00			16.05.2022	Verrechnung Personalkosten für Verwaltung und Reinigung
2180.3920.01	Verrechnete Miete	24'000.00	18'000.00	6'000.00	6'000.00			16.05.2022	Anpassung Verrechnung Mietkosten an aktueller Berechnung
3	KULTUR, SPORT UND FREIZEIT	155'537.77	79'200.00	76'337.77					
3290	Übrige Kulturförderung	50'419.30	34'400.00	16'019.30					
3290.3636.01	Beiträge an private Institutionen	45'419.30	34'400.00	11'019.30		5'000.00 6'019.30		02.08.2021 16.05.2022	Beitrag an Buchprojekt Briener Fototruckli Mieterlass Verein Kino Brienz aufgrund Corona
3290.3636.32	Gemeindepartnerschaft	5'000.00	0.00	5'000.00		5'000.00		23.08.2021	Beitrag an Partnergemeinde Albula/Alvra für Spielplatz
3411	Bootsplätze	48'678.47	14'800.00	33'878.47					
3411.3143.01	Unterhalt der Anlagen	13'738.17	5'800.00	7'938.17		7'938.17		22.02.2021	Reparatur Steganlage Hafenanlage Bären
3411.3612.10	Verrechneter Personalaufwand	34'940.30	9'000.00	25'940.30	25'940.30			16.05.2022	Mehraufwand Überarbeitung Bootsplatzreglement / Baugruppe San. Steganlage
3421	Wanderwege	56'440.00	30'000.00	26'440.00					
3421.3910.01	Verrechneter Personalaufwand	56'440.00	30'000.00	26'440.00	26'440.00			16.05.2022	Div. witterungsbedingter Mehraufwand, Wanderwegunterhalt, Ersatz Bänke

Konto	Bezeichnung	Aufwand	Budget	Kreditüberschreitung	gebunden	Kompetenz GR	Kompetenz GV	Datum	Begründung
6	VERKEHR	1'343'916.32	1'059'300.00	284'616.32					
6150	Gemeindestrassen	1'221'516.28	989'800.00	231'716.28					
6150.3010.01	Löhne	517'945.40	507'600.00	10'345.40		10'345.40		16.05.2022	Rückstellung für Ferien- und Überzeitguthaben
6150.3101.02	Streusalz Splitt (Winterdienst)	50'255.08	40'000.00	10'255.08		10'255.08		16.05.2022	Erhöhter Verbrauch aufgrund Witterung (schneereicher Winter)
6150.3111.01	Anschaffungen Maschinen, Geräte	11'564.25	6'000.00	5'564.25		5'564.25		16.05.2022	Anschaffung Mörtelmischer und diverses Werkzeug
6150.3141.01	Unterhalt Gemeindestrassen	175'025.18	163'300.00	11'725.18		11'725.18		16.05.2022	Mehrkosten Entwässerung Kanalstrasse / Reparatur Belagsschäden Axalpstr.
6150.3141.04	Schneeräumung	279'464.75	210'000.00	69'464.75		53'000.00		13.09.2021	Nachkredit Schneeräumung 2021
						16'464.75		16.05.2022	Mehrleistungen Dritter aufgrund Witterung (schneereicher Winter)
6150.3144.01	Unterhalt und Reparatur Liegenschaften	36'258.33	25'400.00	10'858.33		10'858.33		16.05.2022	Div. Anpassungen Umsetzung Vorlagen Arbeitssicherheit
6150.3151.01	Unterhalt Fahrzeuge, Maschinen, Werkzeuge	69'607.99	37'500.00	32'107.99		19'000.00		22.02.2021	Ersatzbeschaffung Hallenkran
						13'107.99		16.05.2022	Höhere Servicekosten (Altersschäden) für diverse Fahrzeuge
6150.3302.10	Ausserplanmässige Abschreibungen AIB Strassen	81'395.30	0.00	81'395.30		81'395.30		14.03.2022	Ausserplanm. Abschreibung aufgelaufene Planungskosten Neuerschl. Strytacher
6155	Parkplätze	122'400.04	69'500.00	52'900.04					
6155.3132.01	Dienstleistungen und Honorare	27'520.14	9'100.00	18'420.14		6'500.00		02.08.2021	Aushilfe Parkplatzkontrolle durch Securitas
						11'920.14		16.05.2022	höhere Gebühren durch höhere Einnahmen / Machbarkeitsstudie Bahnhofplatz
6155.3141.61	Unterhalt Parkplätze	36'157.75	7'000.00	29'157.75		5'500.00		01.02.2021	San. Fussbodenheizung WC Parkplatz Rössliplatz
						4'500.00		10.05.2021	Demarkierung und Signalisation Aufhebung Parkplätze Wasserkisteg
						19'157.75		21.06.2021	Belagssanierung Parkplatz Trachtlistrasse
6155.3160.01	Mieten, Baurechtzins, Benützungskosten	58'722.15	53'400.00	5'322.15		5'322.15		16.05.2022	Parkplatz Brunnen Erweiterung, Anteil Forst
7	Umweltschutz und Raumordnung	145'042.67	26'300.00	118'742.67					
7790	Umweltschutz	98'004.42	-	98'004.42					
7790.3132.01	Dienstleistungen und Honorare	98'004.42	0.00	98'004.42	98'004.42			29.03.2021	Sanierung Umschlagplatz Lauenen, Beschluss Urne
7791	Öffentliche Toilettenanlagen	23'624.25	16'300.00	7'324.25					
7791.3101.01	Betriebs- und Verbrauchsmaterial	23'624.25	16'300.00	7'324.25		7'324.25		16.05.2022	Mehrverbrauch Zunahme Touristen / Lageraufstockung günstiger Ankaufpreis
7792	Hundetoiletten	23'414.00	10'000.00	13'414.00					
7792.3910.01	Verrechneter Personalaufwand	23'414.00	10'000.00	13'414.00	13'414.00			16.05.2022	Effektive Stundenverteilung / Hundekot-Entsorgung Quai ab 2021 hier verbucht
8	VOLKSWIRTSCHAFT	236'346.90	170'000.00	66'346.90					
8200	Forstdienst	27'268.80	22'000.00	5'268.80					
8200.3612.10	Verrechneter Personalaufwand	27'268.80	22'000.00	5'268.80	5'268.80			16.05.2022	Interne Verrechnung für Personalaufwand Verwaltung
8202	Holzernte	195'221.10	140'000.00	55'221.10					
8202.3910.01	Verrechneter Personalaufwand	195'221.10	140'000.00	55'221.10	55'221.10			16.05.2022	Hoher Aufwand für Brennholz und Forstschutz
8400	Tourismus	13'857.00	8'000.00	5'857.00					
8400.3910.01	Verrechneter Personalaufwand	13'857.00	8'000.00	5'857.00	5'857.00			16.05.2022	Mehrstunden für Brennholz Rüsten Grillhütli / Fahnen ersetzen
9	FINANZEN UND STEUERN	80'784.35	72'000.00	8'784.35					
9100	Allgemeine Gemeindesteuern	80'784.35	72'000.00	8'784.35					
9100.3181.01	Tatsächliche Forderungsverluste	80'784.35	72'000.00	8'784.35	8'784.35			16.05.2022	Abschreibungen gem. Steuerverwaltung Kanton Bern

11.9 Zusätzliche Angaben, Wiederbeschaffungswerte Wasser, Abwasser, Energienetz, Wasserkraftwerke

Wiederbeschaffungswert, Werterhaltungskosten und Einlage in die Spezialfinanzierung Werterhalt für Wasserversorgungsanlagen ¹

Rechnungsjahr: 2021

Wasserversorgung: Brienz

Kontaktperson: Fritz Latenser

Telefon: 033 952 22 52

Datengrundlagen

- Geschätzt
 GWP
 Anlagenbuchhaltung

	① Wieder- beschaffungswert brutto in Fr.	② Beiträge Dritter ² in Fr.	③ Wieder- beschaffungswert netto in Fr. (① - ②)	④ Nutzungsdauer in Jahren	⑤ Erneuerungsrate in % (100/④)	⑥ Werterhaltungs- kosten in Fr./Jahr (③*⑤)
Anlageteile						
1. Wasserfassungen	1'450'000	362'500	1'087'500	50	2.00%	21'750
2. Aufbereitungsanlagen	195'000	48'750	146'250	33	3.00%	4'388
3. Pumpwerke, Druckreduzier- und Messschächte	620'000	155'000	465'000	50	2.00%	9'300
4. Reservoirs	4'100'000	1'025'000	3'075'000	66	1.50%	46'125
5. Leitungen und Hydranten	10'000'000	776'300	9'223'700	80	1.25%	115'296
6. Mess-, Steuerungs-, Fernwirkanlagen	350'000	87'500	262'500	20	5.00%	13'125
7. Einkaufssummen, einmalige Konzessionsabgaben ³	1'700'000	391'000	1'309'000	33	3.00%	39'270
Total 1 - 7	18'415'000	2'846'050	15'568'950			249'254

⑦ Bestand Verwaltungsvermögen in Franken		in Prozent von ③: (100*⑦/③)	
⑧ Bestand Spezialfinanzierung Werterhalt in Franken	24'528	in Prozent von ③: (100*⑧/③)	0%

Bemerkungen: Pos. 4, Beiträge Leitungen nur auf Transportleitungen gerechnet = CHF 3'105'200.-
 Pos. 5 Erhöhung auf CHF 10'000'000.- infolge Neuerschliessungen
 Pos. 7 = Anteil gemeinsame Wasserversorgung BSH

⑨ Gewählter Einlagesatz in Prozent ⁵	60%
⑩ berechnete Einlage in SF Werterhalt in Franken (⑥ x ⑨)	149'552
Einmalige Anschlussgebühren, an Einlage angerechnet ⁶	69'375
Einlage Spezialfinanzierung abzüglich Anschlussgebühren	80'177
⑪ Anzahl Einwohner im Versorgungsgebiet	3'118
⑫ Einlage pro Einwohner in Franken (⑩ / ⑪)	48

Datum: 10.03.2022

Unterschrift:

¹ Dieses Blatt ist Bestandteil der Jahresrechnung

² Zu erwartende Beiträge aus dem kantonalen Trinkwasserfonds und von der Gebäudeversicherung abziehen (beim AWA erfragen).

³ Einkaufssummen an andere Wasserversorgungen, einmalige Konzessionsabgaben oder dergleichen - die Abschreibungssätze sind anhand der Laufzeiten festzulegen. Bestehen Kategorien mit unterschiedlichen Abschreibungssätzen, so ist die Rubrik 7 manuell mit zusätzlichen Zeilen zu ergänzen. Einkaufssummen an andere Wasserversorgungen sind verbindlich mit einem Abschreibungssatz von 3 % einzutragen.

⁴ Ermittlung des Einlageprozentsatzes gemäss Kapitel 6.1. der WEA-Broschüre "Finanzierung der Wasserversorgung" (2004).

⁵ Die Einlage in die Spezialfinanzierung muss mindestens 60% betragen, solange Verwaltungsvermögen besteht oder der Bestand der SF Werterhalt nicht mehr 25% des Wiederbeschaffungswertes beträgt.

⁶ Die einmaligen Anschlussgebühren dürfen an die jährliche Einlage in die Spezialfinanzierung Werterhalt angerechnet werden.

Wiederbeschaffungswert, Werterhaltungskosten und Einlage in die Spezialfinanzierung Werterhalt für die kommunalen Abwasseranlagen und gegebenenfalls den Gemeindeanteil an den regionalen Anlagen ¹

Rechnungsjahr: 2021

Gemeinde: Brienz

Kontaktperson: Fritz Laternser

Telefon: 033 952 22 52

E-Mail: gemeindebetriebe@brienz

Aktualisierungsjahr: _____

Datengrundlagen AWA
Gemeinde Anlagenbuchhaltung

Datengrundlagen AWA
Verband Anlagenbuchhaltung

	① Wieder- beschaffungswert in Fr.	② Nutzungsdauer in Jahren	③ Erneuerungsrate in % (100/②)	④ Werterhaltungskosten in Fr./a (①*③)	⑤ Einlage- satz ² %	⑥ Einlage in die Spezialfinanzierung in Fr./a (④*⑤)
1. Gemeindeanlagen						
1.1 Kanalisationen	32'100'000	80	1.25%	401'250	60%	240'750
1.2 Spezialbauwerke	4'500'000	50	2.00%	90'000	60%	54'000
1.3 Abwasserreinigungsanlagen		33	3.00%	-		-
Total 1 (1.1 - 1.3) bzw. mittlerer Einlagesatz (Spalte ⑤)	36'600'000			491'250	60%	294'750
2. Gemeindeanteil an regionalen Anlagen ³						
2.1 Kanalisationen		80	1.25%	-		-
2.2 Spezialbauwerke		50	2.00%	-		-
2.3 Abwasserreinigungsanlagen	12'000'000	33	3.00%	360'000	60%	216'000
Total 2 (2.1 - 2.3) bzw. mittlerer Einlagesatz (Spalte ⑤)	12'000'000			360'000	60%	216'000
Total 1 + 2 bzw. mittlerer Einlagesatz (Spalte ⑤)	48'600'000			851'250	60%	510'750
Einmalige Anschlussgebühren, an Einlage angerechnet ⁴						127'550
Einlage Spezialfinanzierung abzüglich Anschlussgebühren						383'200
⑦ Stand Verwaltungsvermögen			in Prozent von ①: (100*⑦/①)			Höchstens Fr. 200 / EW ⁵
⑧ Stand Spezialfinanzierung Werterhalt			in Prozent von ①: (100*⑧/①)			EW ⁶ 3'937
						Fr./EW 130

Bemerkungen: 2021 Wertzunahme Kanalisation CHF 1,5 Mio. durch GEP-Leitungen & Neuerschliessungen.
2021 Wertabnahme ARA auf CHF 12 Mio., beruhend auf Subventionen und Rückerstattungen Aussengemeinden.

Datum: _____

23. Mai 22

Unterschrift: _____

¹ Diese Blatt ist Bestandteil der Jahresrechnung. Eine Kopie senden Sie bitte an das AWA:

ae.awa@bve.be.ch

² Die Einlage in die Spezialfinanzierung muss mindestens 60% betragen, solange der Bestand der SF Werterhalt nicht mehr als 25% des Wiederbeschaffungswertes beträgt.

³ Daten des Teils 2 nur dann angeben, wenn der Verband die Einlage in die Spezialfinanzierung nicht selber vornimmt. (Anteil gemäss Kostenverteiler Verband).

⁴ Die einmaligen Anschlussgebühren dürfen an die jährliche Einlage in die Spezialfinanzierung Werterhalt angerechnet werden.

⁵ Gemäss Artikel 32, Absatz 4 KGV ist die Einlage in die Spezialfinanzierung auf jährlich Fr. 200 (Gemeinde und Region) pro Einwohnerwert beschränkt.

⁶ Einwohnerwert (EW): Gemäss Artikel 36g KGV.

Anlagewert Stromnetz 2021					
Gattung	Menge	Preis Ø	Total	Nutzungsdauer Jahre	Werterhalt pro Jahr
Rohrtrasse	117'634	70	8'234'380	60	137'240
Kabel	117'634	30	3'529'020	40	88'226
Trafostationen	25	120'000	3'000'000	45	66'667
Trafostationen 9900 V	2	12'000	24'000	45	533
Kabinen	90	11'500	1'035'000	40	25'875
Zähler	2'841	220	625'020	20	31'251
Rundsteuerempfänger	1'305	180	234'900	15	15'660
Hausanschluss-Kasten	1'329	300	398'700	40	9'968
Total Wiederbeschaffungswert Netz			17'081'020		375'419

10.03.2022 Fritz-Laternser



Anlagewert Kraftwerke 2021					
Werk	Anlageteil	Preis	Total	Nutzungsdauer Jahre	Werterhalt pro Jahr
KW Giessbach (Zentrale)	Areva Schalter	50'000		20	2'500
	Trafo	30'000		40	750
	Generator	150'000		40	3'750
	Elektrotechnik Costronic	305'000		30	10'167
	Hydraulische Teile Andritz	435'000		40	10'875
	Gebäude Zentrale	180'000		50	3'600
KW Giessbach (Druckleitung)	Druckleitung inkl. Kabel	1'420'000		60	23'667
KW Giessbach (Fassung)	Rechen	50'000		30	1'667
	El. Ausrüstungs	25'000		30	833
	Rohrbruchklappe	48'000		30	1'600
	Durchflussmesser	8'000		20	400
	Gebäude	50'000		50	1'000
Total KW Giessbach			2'751'000		
KW Breitenberg	72% Anteil Brienz	100'000		30	3'333
Total KW Breitenberg			100'000		
KW Steinbruch	49% Anteil Brienz	341'000		30	11'367
Total KW Steinbruch			341'000		
KW Lammbach	Totale Kosten	100'000		30	3'333
Total KW Lammbach			100'000		
KW Gampeli	Totale Kosten	271'000		30	9'033
Totale Kosten KW Gampeli			271'000		
Total Wiederbeschaffungswert Kraftwerke			3'563'000		87'875

10.03.2022 Fritz Laternser

12 DETAILS ZUR RECHNUNG**12.1 Bilanz****Bilanz**

		1.1.2021	Zuwachs	Abgang	31.12.2021
	Aktiven	34'279'241.34	99'043'361.21	93'815'781.19	39'506'821.36
10	Finanzvermögen	15'295'770.52	90'144'858.20	88'246'462.50	17'194'166.22
100	Flüssige Mittel u. kurzfrist. Geldanlagen	6'152'068.23	46'616'969.19	45'772'346.20	6'996'691.22
1000	Kasse	525.65	53'621.05	53'728.25	418.45
10000.01	Kasse	525.65	53'585.95	53'728.25	383.35
10007.01	Kasse Euro		35.10		35.10
1001	Post	1'907'241.23	25'781'144.61	26'082'387.92	1'605'997.92
10010.01	Postfinance Geschäftskonto CH91 0900 0000 3000 6092 7	1'907'241.23	25'781'144.61	26'082'387.92	1'605'997.92
1002	Bank	4'244'259.05	20'584'863.33	19'438'969.83	5'390'152.55
10020.01	BBO Oerk CH43 0852 1020 1503 9000 5	4'001'134.70	20'391'544.33	19'385'504.43	5'007'174.60
10020.02	BEKB Sparkonto CH04 0079 0042 4273 5590 7	134'528.80	177'964.45	53'465.40	259'027.85
10020.10	BBO Vermögenswerte der Schule	108'595.55	15'354.55		123'950.10
1004	Debit- und Kreditkarten	42.30	44'993.00	44'913.00	122.30
10040.01	Girokonto EFT/POS und Distanzgeschäfte	42.30	44'993.00	44'913.00	122.30
1009	Übrige flüssige Mittel		152'347.20	152'347.20	
10099.01	Abrechnungskonto Kasse 1		84'165.00	84'165.00	
10099.02	Abrechnungskonto Kasse 2		68'182.20	68'182.20	
101	Forderungen	4'944'154.09	41'122'667.81	40'222'499.45	5'844'322.45
1010	Forderungen aus Lieferungen und Leistungen an Dritte	2'213'344.80	10'695'364.72	9'702'723.65	3'205'985.87
10100.01	Debitoren ESR	2'204'111.95	9'757'255.03	9'294'068.73	2'667'298.25
10100.50	Debitoren diverse manuell	127'225.40	937'283.74	410'647.47	653'861.67
10100.55	Debitoren Eidg. Steuerverwaltung VST	1'007.45	825.95	1'007.45	825.95
10100.99	Wertberichtigung Forderungen allgemeiner Haushalt	-26'000.00		-2'000.00	-24'000.00
10101.99	Wertberichtigung Forderungen Wasserversorgung	-9'000.00		6'000.00	-15'000.00
10102.99	Wertberichtigung Forderungen Abwasserentsorgung	-13'000.00		10'000.00	-23'000.00
10104.99	Wertberichtigung Forderungen Elektrizität	-71'000.00		-17'000.00	-54'000.00
1011	Kontokorrente mit Dritten	55.35	11'256'000.60	11'256'062.00	-6.05

Bilanz

		1.1.2021	Zuwachs	Abgang	31.12.2021
10110.01	Durchlaufkonto	55.35	11'121'648.50	11'121'712.90	-9.05
10110.02	Durchlaufkonto MwSt		6'364.90	6'361.90	3.00
10110.03	Kontokorrent AVAG		127'987.20	127'987.20	
1012	Steuerforderungen	2'721'997.60	18'160'805.03	18'481'310.13	2'401'492.50
10120.01	Steuer Guthaben	3'162'463.90	9'095'748.40	9'412'630.95	2'845'581.35
10120.10	Girokonto Kanton	-3'466.30	9'065'056.63	9'065'679.18	-4'088.85
10120.99	Wertberichtigungen Forderungen allgemeine Gemeindesteuern	-437'000.00		3'000.00	-440'000.00
1014	Transferforderungen		1'927'350.13	1'690'500.00	236'850.13
10140.01	Lastenausgleich Fürsorge		1'805'967.83	1'690'500.00	115'467.83
10140.02	Kantonssubventionen		121'382.30		121'382.30
1019	Übrige Forderungen	8'756.34	-916'852.67	-908'096.33	
10192.11	Wasser / VST 7.7% - ER		-18'138.10	-18'138.10	
10192.13	Wasser / VST 7.7% - IR		-11'759.23	-11'759.23	
10192.21	Abwasser / VST 7.7% ER		-30'229.96	-30'229.96	
10192.22	Abwasser / VST 2.5% - ER		-188.33	-188.33	
10192.23	Abwasser / VST 7.7% - IR		-543'002.99	-543'002.99	
10192.31	Kehricht / VST 7.7% - ER		-17'066.97	-17'066.97	
10192.41	Strom / VST 7.7% - ER		-167'042.19	-167'042.19	
10192.42	Strom / VST 2.5% - ER		-25.38	-25.38	
10192.43	Strom / VST 7.7% - IR		-4'682.04	-4'682.04	
10192.99	MwSt. Vorsteuerguthaben Bund	8'756.34	-124'717.48	-115'961.14	
102	Kurzfristige Finanzanlagen	1'167'060.40	3'132.75	613.05	1'169'580.10
1022	Verzinsliche Anlagen	1'167'060.40	3'132.75	613.05	1'169'580.10
10220.01	BBO Bank Brienz Oberhasli Futura-Sparkonto - 27	1'167'060.40	3'132.75	613.05	1'169'580.10
104	Aktive Rechnungsabgrenzungen	21'003.80	172'088.45	21'003.80	172'088.45
1043	Transfers der Erfolgsrechnung	20'896.30	20'000.00	20'896.30	20'000.00
10430.01	Aktive Rechnungsabgrenzungen Transfers der Erfolgsrechnung	20'896.30	20'000.00	20'896.30	20'000.00
1044	Finanzaufwand / Finanzertrag		8'600.00		8'600.00
10440.01	Aktive Rechnungsabgrenzung Finanzaufwand / Finanzertrag		8'600.00		8'600.00

Bilanz

		1.1.2021	Zuwachs	Abgang	31.12.2021
1045	Übriger betrieblicher Ertrag	107.50	3'488.45	107.50	3'488.45
10450.01	Aktive Rechnungsabgrenzung übriger betrieblicher Aufwand	107.50	3'488.45	107.50	3'488.45
1046	Aktive Rechnungsabgrenzungen IR		140'000.00		140'000.00
10460.01	Aktive Rechnungsabgrenzung Investitionsrechnung		140'000.00		140'000.00
107	Finanzanlagen		2'230'000.00	2'230'000.00	
1071	Verzinsliche Anlagen		2'230'000.00	2'230'000.00	
10710.03	Darlehen Schwellenkorporation Brienz		2'110'000.00	2'110'000.00	
10710.04	Darlehen Schwellenkorporation Aareboden		120'000.00	120'000.00	
108	Sachanlagen Finanzvermögen (FV)	3'011'484.00			3'011'484.00
1084	Gebäude FV	3'011'484.00			3'011'484.00
10840.01	Gebäude Finanzvermögen	3'011'484.00			3'011'484.00
14	Verwaltungsvermögen (VV)	18'983'470.82	8'898'503.01	5'569'318.69	22'312'655.14
140	Sachanlagen VV	17'566'742.82	8'298'503.01	4'901'074.34	20'964'171.49
1401	Strassen / Verkehrswege	1'278'517.00	245'832.20	142'341.20	1'382'008.00
14010.01	Wanderwege	74'101.60			74'101.60
14010.99	Wertberichtigung Wanderwege	-5'971.60		1'892.00	-7'863.60
14011.01	Quaianlagen	889'969.95	70'309.80	102'960.30	857'319.45
14011.99	Wertberichtigung Quaianlagen	-107'435.95		21'425.50	-128'861.45
14012.01	Tiefbauten Strassen, Trottoirs	387'839.39	175'522.40		563'361.79
14012.99	Wertberichtigung Tiefbauten Strassen, Trottoirs	-21'223.39		14'313.40	-35'536.79
14016.01	Parkplätze	69'986.55			69'986.55
14016.99	Wertberichtigung Parkplätze	-8'749.55		1'750.00	-10'499.55
1403	Tiefbauten	2'929'153.00	810'586.54	63'296.34	3'676'443.20
14030.01	Lawinen- und Schutzverbauungen	107'712.60	24'403.00	2'940.00	129'175.60
14030.99	Wertberichtigung Lawinen- und Schutzverbauungen	-8'385.60		3'294.00	-11'679.60
14031.01	Wasserversorgung	672'324.93	80'482.20	2'785.52	750'021.61
14031.99	Wertberichtigung Wasserversorgung	-29'481.93		9'403.48	-38'885.41
14032.01	ARA, Kanalisation, Pumpwerk	1'726'829.74	616'351.74		2'343'181.48
14032.99	Wertberichtigung ARA, Kanalisation, Pumpwerk	-68'107.74		29'404.74	-97'512.48

Bilanz

		1.1.2021	Zuwachs	Abgang	31.12.2021
14034.01	Elektrizitätsversorgung	534'090.82	89'349.60		623'440.42
14034.99	Wertberichtigung Elektrizitätsversorgung	-24'953.82		14'922.60	-39'876.42
14038.01	Bootsplätze	21'854.00			21'854.00
14038.99	Wertberichtigung Bootsplätze	-2'730.00		546.00	-3'276.00
1404	Hochbauten	3'472'406.00	218'037.63	180'713.63	3'509'730.00
14040.01	Hochbauten	3'831'430.88	218'037.63		4'049'468.51
14040.99	Wertberichtigung Hochbauten	-506'146.88		172'482.63	-678'629.51
14044.01	Elektrizitätsversorgung	88'526.62			88'526.62
14044.99	Wertberichtigung Elektrizitätsversorgung	-5'711.62		1'800.00	-7'511.62
14045.01	Wasserkraftwerke	96'461.28			96'461.28
14045.99	Wertberichtigung Wasserkraftwerke	-32'154.28		6'431.00	-38'585.28
1406	Mobilien VV	1'530'955.00	47'546.30	204'527.30	1'373'974.00
14060.01	Mobilien allgemeiner Haushalt	1'194'651.50			1'194'651.50
14060.99	Wertberichtigung Mobilien allgemeiner Haushalt	-322'446.50		127'420.00	-449'866.50
14062.01	Mob Abwasserentsorgung	51'753.02			51'753.02
14062.99	Wertberichtigung Mobilien Abwasserentsorgung	-5'175.02		5'175.00	-10'350.02
14064.01	Mobilien Elektrizitätsversorgung	58'914.11	-8'297.25		50'616.86
14064.99	Wertberichtigung Mobilien Elektrizitätsversorgung	-5'891.11		4'969.75	-10'860.86
14065.01	Mobilien Feuerwehr	309'488.15	55'843.55		365'331.70
14065.99	Wertberichtigung Mobilien Feuerwehr	-76'757.15		30'693.55	-107'450.70
14067.01	Mobilien Forstbetrieb	362'686.84			362'686.84
14067.99	Wertberichtigung Mobilien Forstbetrieb	-36'268.84		36'269.00	-72'537.84
1407	Anlagen im Bau VV	2'379'799.54	6'976'500.34	3'550'100.87	5'806'199.01
14070.01	Allgemeiner Haushalt	281'224.28	126'681.15	221'395.30	186'510.13
14071.01	Wasserversorgung	102'031.38	151'413.74	82'965.52	170'479.60
14072.01	ARA, Kanalisation, Pumpwerk	1'922'894.16	6'630'187.19	3'149'075.72	5'404'005.63
14074.01	Elektrizitätsversorgung	73'649.72	60'195.16	95'164.33	38'680.55
14077.01	Forst		8'023.10	1'500.00	6'523.10
1409	Übrige Sachanlagen	5'975'912.28		760'095.00	5'215'817.28
14099.01	Bestehendes VV allgemeiner Haushalt	4'136'054.25		4'830.00	4'131'224.25
14099.05	Bestehendes VV Feuerwehr	1'327'000.00			1'327'000.00
14099.06	Bestehendes VV Parkplätze	792'000.00			792'000.00
14099.08	Bestehendes VV Bootsplätze	163'000.00			163'000.00
14099.10	Bestehendes VV Wasserversorgung	1'840'430.20			1'840'430.20
14099.40	Bestehendes VV Elektrizitätsnetz	821'000.00			821'000.00
14099.41	Bestehendes VV Wasserkraftwerke	713'508.00			713'508.00

Bilanz

		1.1.2021	Zuwachs	Abgang	31.12.2021
14099.91	Wertberichtigung VV Wasserversorgung	-448'515.92		101'097.00	-549'612.92
14099.93	Wertberichtigung VV Elektrizitätsnetz	-342'084.00		68'417.00	-410'501.00
14099.94	Wertberichtigung VV Wasserkraftwerke	-329'667.00		54'834.00	-384'501.00
14099.95	Wertberichtigung VV Feuerwehr	-552'915.00		110'584.00	-663'499.00
14099.96	Wertberichtigung VV Parkplätze	-330'000.00		66'000.00	-396'000.00
14099.98	Wertberichtigung VV Bootsplätze	-67'915.00		13'584.00	-81'499.00
14099.99	Wertberichtigung VV allgemeiner Haushalt	-1'745'983.25		340'749.00	-2'086'732.25
142	Immaterielle Anlagen	86'728.00		946.00	85'782.00
1427	Immaterielle Anlagen in Realisierung	82'000.00			82'000.00
14270.01	ImA in Realisierung	82'000.00			82'000.00
1429	Übrige immaterielle Anlagen	4'728.00		946.00	3'782.00
14290.02	Vermessung	9'454.65			9'454.65
14290.99	Wertberichtigungen Raumplanung und Vermessung	-4'726.65		946.00	-5'672.65
144	Darlehen	1'330'000.00	600'000.00	667'298.35	1'262'701.65
1445	Darlehen an private Unternehmungen	1'330'000.00	600'000.00	667'298.35	1'262'701.65
14450.01	Darlehen allgemeiner Haushalt	1'930'000.00		667'298.35	1'262'701.65
14450.99	Wertberichtigung Darlehen allg. Haushalt	-600'000.00	600'000.00		

Bilanz

		1.1.2021	Zuwachs	Abgang	31.12.2021
	Passiven	34'279'241.34	40'913'466.37	35'685'886.35	39'506'821.36
20	Fremdkapital	12'473'405.03	38'190'032.62	34'734'121.70	15'929'315.95
200	Laufende Verbindlichkeiten	3'521'354.08	28'125'779.47	27'614'477.00	4'032'656.55
2000	Laufende Verbindlichkeiten aus Lieferungen und Leistungen Dritter	2'930'135.81	23'958'327.24	23'606'262.60	3'282'200.45
20000.01	Kreditoren SAD	2'925'353.46	22'973'767.69	22'759'497.30	3'139'623.85
20000.50	Kreditoren diverse manuelle	4'782.35	187'000.45	49'206.20	142'576.60
20001.01	Kreditor Ausgleichskasse des Kt. Bern 45220		428'888.05	428'888.05	
20001.02	Kreditor Pensionskasse		176'326.15	176'326.15	
20001.03	Kreditor Familienausgleichskasse		53'351.80	53'351.80	
20001.04	Kreditor Unfallversicherungen		104'202.70	104'202.70	
20001.05	Kreditor Krankentaggeldversicherung		34'790.40	34'790.40	
2001	Kontokorrente mit Dritten	556'829.27	758'571.80	592'337.07	723'064.00
20010.01	Lastenausgleich Fürsorgedirektion	556'829.27	716'500.00	556'829.27	716'500.00
20010.02	Akontozahlungen Kanton KIA		6'564.00		6'564.00
20011.01	Versicherungen		35'507.80	35'507.80	
2002	Steuern		-982'056.96	-982'056.96	
20022.10	Steuerschulden MwSt. WGA 2.5%		-0.01	-0.01	
20022.11	Steuerschulden MwSt. Wasser 7.7% - ER		-2'289.98	-2'289.98	
20022.12	Steuerschulden MwSt. Wasser 2.5% - ER		-15'480.91	-15'480.91	
20022.13	Steuerschulden MwSt. Wasser 7.7% - IR		-214.48	-214.48	
20022.21	Steuerschulden MwSt. Abwasser 7.7% - ER		-166'189.25	-166'189.25	
20022.23	Steuerschulden MwSt. Abwasser 7.7% - IR		-182'811.63	-182'811.63	
20022.31	Steuerschulden MwSt. Kehricht 7.7% - ER		-24'062.66	-24'062.66	
20022.41	Steuerschulden MwSt. Strom 7.7% - ER		-324'131.88	-324'131.88	
20022.51	Steuerschulden MwSt. Forst 7.7% - ER		-17'052.60	-17'052.60	
20022.61	Steuerschulden MwSt. Parkplätze - ER		12'508.55	12'508.55	
20022.71	Steuerschulden MwSt. Wasserkraftwerke 2.8% - ER		8'592.15	8'592.15	
20022.99	MwSt. Steuerschulden Bund		-270'924.26	-270'924.26	
2003	Erhaltene Anzahlungen von Dritten	24'658.55	-4'026.25		20'632.30
20030.02	Anzahlungen von Dritten - Vorauszahlung Gebühren	24'658.55	-4'026.25		20'632.30
2005	Interne Kontokorrente		3'757'590.40	3'757'590.40	

Bilanz

		1.1.2021	Zuwachs	Abgang	31.12.2021
20050.10	Debitoren ESR - Abrechnungskonto/manuelle Zahlungen		12'049.40	12'049.40	
20053.99	ABACUS Lohn - Durchlaufkonto		3'745'541.00	3'745'541.00	
2009	Übrige laufende Verpflichtungen	9'730.45	637'373.24	640'343.89	6'759.80
20090.03	Verbindlichkeit Strassengenossenschaft Brienerberg	250.00	240.00	490.00	
20090.04	Verbindlichkeit Andreas Staeger "Buch Fototruckli"		386.00	386.00	
20090.10	Verbindlichkeit Parkbussen Totzweg	440.00	560.00	440.00	560.00
20090.11	Verbindlichkeit Parkbussen Oberland Gastro AG	840.00	840.00	840.00	840.00
20090.12	Verbindlichkeit Parkbussen Hubelparkplatz	400.00	160.00	400.00	160.00
20090.13	Verbindlichkeit Parkbussen Trafoanlage	80.00	200.00	80.00	200.00
20090.21	Verbindlichkeit Schwellenkorporation Brienz Telleninkasso		416'789.70	416'789.70	
20090.22	Verbindlichkeit Wassergenossenschaft Axalp	7'720.45	125'414.79	128'135.44	4'999.80
20090.23	Verbindlichkeit Schwellenkorporation Aareboden		92'782.75	92'782.75	
201	Kurzfristige Finanzverbindlichkeiten	6'000'000.00	3'000'000.00	6'000'000.00	3'000'000.00
2010	Verbindlichkeiten ggü.Finanzintermediären	6'000'000.00	3'000'000.00	6'000'000.00	3'000'000.00
20102.12	Stiftung Auffangeinrichtung BVG 0% bis 14.06.2021	3'000'000.00		3'000'000.00	
20102.13	Stiftung Auffangeinrichtung BVG -0.1% bis 01.10.2021	3'000'000.00		3'000'000.00	
20102.14	Basellandschaftliche K.B. -0.35% bis 10.06.2022		3'000'000.00		3'000'000.00
204	Passive Rechnungsabgrenzungen	47'267.65	99'405.10	47'267.65	99'405.10
2040	Personalaufwand	42'544.00	95'500.00	42'544.00	95'500.00
20400.01	Passive Rechnungsabgrenzung Personalaufwand	42'544.00	95'500.00	42'544.00	95'500.00
2041	Sach- und übriger Betriebsaufwand	1'038.40	220.10	1'038.40	220.10
20410.01	Passive Rechnungsabgrenzung Sach- und Betriebsaufwand	1'038.40	220.10	1'038.40	220.10
2044	Finanzaufwand / Finanzertrag	3'685.25	3'685.00	3'685.25	3'685.00
20440.01	Passive Rechnungsabgrenzung Finanzaufwand / Finanzertrag	3'685.25	3'685.00	3'685.25	3'685.00
205	Kurzfristige Rückstellungen	923'368.80	117'000.00	923'368.80	117'000.00
2055	Kurzfr.Rückst.übrige betriebl.Tätigkeit	833'368.80		833'368.80	

Bilanz

		1.1.2021	Zuwachs	Abgang	31.12.2021
20550.01	Kurzfristige Rückstellungen übrige betriebliche Tätigkeit	833'368.80		833'368.80	
2059	Übrige kurzfristige Rückstellungen	90'000.00	117'000.00	90'000.00	117'000.00
20590.01	Kurzfristige Rückstellungen für Steuerteilungen	90'000.00	117'000.00	90'000.00	117'000.00
206	Langfristige Finanzverbindlichkeiten	1'327'000.00	6'000'000.00	104'000.00	7'223'000.00
2064	Darlehen, Schuldscheine		6'000'000.00		6'000'000.00
20640.03	Kanton Graubünden -0.16% bis 02.09.2024		3'000'000.00		3'000'000.00
20640.04	Kanton Graubünden -0.16% bis 01.10.2024		3'000'000.00		3'000'000.00
2069	Übrige langfristige Finanzverbindlichkeiten	1'327'000.00		104'000.00	1'223'000.00
20690.01	Uferweg, Fussgängerquerung Bahnhofareal Nr. 023.08.039/3 bis 2028	162'000.00		20'500.00	141'500.00
20690.02	Doppeltturnhalle Bund Nr. 023.01.019/2 bis 2034	875'000.00		62'500.00	812'500.00
20690.03	Doppeltturnhalle Kanton Nr. 023.01.019/2 bis 2034	290'000.00		21'000.00	269'000.00
209	Verbindlichkeiten gegenüber SF und Fonds im FK	654'414.50	847'848.05	45'008.25	1'457'254.30
2092	Verbindlichk.ggü.Legaten u. Stiftungen o.eig. Rechtspersönlichkeit im FK	654'414.50	847'848.05	45'008.25	1'457'254.30
20920.01	Fonds für Alters-, Armen-, Invaliden- und Kinderfürsorge	279'293.50	3'234.25	21'065.25	261'462.50
20920.02	Personalvorsorgeeinrichtung	228'163.45	7'563.25		235'726.70
20920.03	Vermögenswerte der Schule (Klassenkassen)	108'595.55	15'354.55		123'950.10
20920.04	Kurtaxenfonds	38'362.00	21'696.00	23'943.00	36'115.00
20920.05	Fonds zur Berufserlernung Legat Grunder		800'000.00		800'000.00
29	Eigenkapital	21'805'836.31	2'723'433.75	951'764.65	23'577'505.41
290	Verpfl.(+),Vorschüsse(-)ggü.Spezialfin.	9'788'189.72	512'141.04	60'475.01	10'239'855.75
2900	Spezialfinanzierungen im EK	9'788'189.72	512'141.04	60'475.01	10'239'855.75
29000.01	SF Feuerwehr zweiseitig	892'640.94	19'012.38		911'653.32
29001.01	SF Wasserversorgung	275'791.19	105'187.69		380'978.88
29002.01	SF Abwasserentsorgung	483'651.19	4'219.43		487'870.62
29003.01	SF Abfallentsorgung	140'186.28		38'005.49	102'180.79
29004.01	SF Elektrizitätsversorgung	1'721'494.44	75'752.47		1'797'246.91
29004.02	SF Wasserkraftwerke	3'194'491.96	151'710.14		3'346'202.10

Bilanz

		1.1.2021	Zuwachs	Abgang	31.12.2021
29006.01	SF Parkplätze	645'589.51	6'757.47		652'346.98
29007.01	SF Forst	2'434'230.81	149'501.46		2'583'732.27
29008.01	SF Bootsplätze	113.40		22'469.52	-22'356.12
293	Vorfinanzierungen	7'559'915.74	1'135'595.71	471'437.64	8'224'073.81
2930	Vorfinanzierungen	7'559'915.74	1'135'595.71	471'437.64	8'224'073.81
29300.01	SF Liegenschaften Finanzvermögen Werterhaltung	17'978.10	12'000.00		29'978.10
29301.01	SF Wasserversorgung Werterhaltung		149'552.00	149'552.00	
29302.01	SF Abwasserentsorgung Werterhaltung	6'594'340.25	510'750.04	74'655.19	7'030'435.10
29304.01	SF Elektrizitätsversorgung Werterhaltung	902'562.97	375'418.67	185'965.45	1'092'016.19
29304.02	SF Wasserkraftwerke Werterhaltung	45'034.42	87'875.00	61'265.00	71'644.42
294	Reserven	346'806.98			346'806.98
2940	Finanzpolitische Reserve	346'806.98			346'806.98
29400.01	Zusätzliche Abschreibungen	346'806.98			346'806.98
296	Neubewertungsreserve Finanzvermögen	1'496'860.00	150'600.00	419'852.00	1'227'608.00
2960	Neubewertungsreserve Finanzvermögen	1'496'860.00	150'600.00	419'852.00	1'227'608.00
29600.01	Neubewertungsreserve Finanzvermögen	1'496'860.00		419'852.00	1'077'008.00
29601.01	Schwankungsreserve		150'600.00		150'600.00
299	Bilanzüberschuss /-fehlbetrag	2'614'063.87	925'097.00		3'539'160.87
2990	Jahresergebnis		925'097.00		925'097.00
29900.01	Jahresergebnis		925'097.00		925'097.00
2999	Kumulierte Ergebnisse der Vorjahre	2'614'063.87			2'614'063.87
29990.01	Kumulierte Ergebnisse der Vorjahre	2'614'063.87			2'614'063.87

12.2 Erfolgsrechnung nach Funktionen

Erfolgsrechnung

		Rechnung 2021		Budget 2021		Rechnung 2020	
		Aufwand	Ertrag	Aufwand	Ertrag	Aufwand	Ertrag
ERFOLGSRECHNUNG		22'432'048.36	22'432'048.36	21'093'750.00	21'093'750.00	22'427'341.73	22'427'341.73
0	Allgemeine Verwaltung	1'866'854.62	800'006.28	1'852'600.00	696'800.00	1'894'789.31	772'111.19
	Nettoaufwand		1'066'848.34		1'155'800.00		1'122'678.12
01	Legislative und Exekutive	131'333.22	12'229.30	148'500.00	10'100.00	149'180.55	10'100.00
	Nettoaufwand		119'103.92		138'400.00		139'080.55
011	Legislative	29'407.82		26'700.00		37'701.10	
	Nettoaufwand		29'407.82		26'700.00		37'701.10
0110	Legislative	29'407.82		26'700.00		37'701.10	
3000.01	Entschädigungen, Sitzungsgelder	3'870.00		5'500.00		4'040.00	
3102.01	Drucksachen, Publikationen	5'239.30		4'000.00		11'190.50	
3130.03	Telefon, Porti	8'780.92		5'500.00		5'918.40	
3132.01	Dienstleistungen und Honorare	11'467.40		11'600.00		15'385.00	
3170.01	Spesenentschädigungen	50.20		100.00		1'167.20	
012	Exekutive	101'925.40	12'229.30	121'800.00	10'100.00	111'479.45	10'100.00
	Nettoaufwand		89'696.10		111'700.00		101'379.45
0120	Exekutive	101'925.40	12'229.30	121'800.00	10'100.00	111'479.45	10'100.00
3000.01	Entschädigungen, Sitzungsgelder	68'982.15		75'000.00		82'189.50	
3050.01	Sozialversicherungsbeiträge	3'526.20		3'600.00		3'772.80	
3052.01	Personalversicherungsbeiträge	3'339.60		5'200.00		2'894.40	
3053.01	Unfallversicherung	238.90		400.00		256.65	
3054.01	Familienausgleichskasse	873.00		800.00		937.45	
3055.01	Krankentaggeldversicherung	4.55					
3090.01	Aus- und Weiterbildung			600.00			
3132.01	Dienstleistungen und Honorare	212.65		200.00		290.25	
3170.01	Spesenentschädigungen	1'809.20		3'500.00		3'230.80	
3199.01	Gemeinderatskredit, Repräsentationen	22'939.15		32'500.00		17'907.60	
4260.01	Rückerstattung von Dritten		2'229.30		100.00		100.00
4612.10	Entschädigung Personalaufwand von Spezialfinanzierungen		10'000.00		10'000.00		10'000.00
02	Allgemeine Dienste	1'735'521.40	787'776.98	1'704'100.00	686'700.00	1'745'608.76	762'011.19
	Nettoaufwand		947'744.42		1'017'400.00		983'597.57
022	Allgemeine Dienste	1'568'772.03	663'168.78	1'533'900.00	559'800.00	1'578'322.76	634'660.04

Erfolgsrechnung

		Rechnung 2021		Budget 2021		Rechnung 2020	
		Aufwand	Ertrag	Aufwand	Ertrag	Aufwand	Ertrag
Nettoaufwand			905'603.25		974'100.00		943'662.72
0220	Allgemeine Dienste	1'568'772.03	663'168.78	1'533'900.00	559'800.00	1'578'322.76	634'660.04
3010.01	Löhne	1'123'213.90		1'098'000.00		1'101'892.00	
3050.01	Sozialversicherungsbeiträge	69'144.35		70'200.00		68'956.80	
3052.01	Personalversicherungsbeiträge	92'086.45		93'000.00		90'234.05	
3053.01	Unfallversicherung	11'338.80		10'600.00		11'230.55	
3054.01	Familienausgleichskasse	17'177.90		17'600.00		17'391.75	
3055.01	Krankentaggeldversicherung	10'428.70		9'600.00		10'719.50	
3090.01	Aus- und Weiterbildung	19'104.25		21'500.00		25'743.40	
3091.01	Personalwerbung	566.85		1'000.00		1'529.90	
3100.01	Büromaterial	9'028.99		12'000.00		13'366.68	
3102.01	Drucksachen, Publikationen	12'935.29		14'300.00		12'859.62	
3110.01	Anschaffungen Mobiliar und Bürogeräte	1'554.00				19'042.15	
3113.01	Anschaffungen IT	15'564.30		5'800.00		24'090.00	
3130.01	Dienstleistungen Dritter	854.30		2'000.00		1'068.00	
3130.02	Bank- und Postcheckspesen	5'246.29		1'400.00		2'306.72	
3130.03	Telefon, Porti	28'683.30		38'600.00		40'803.27	
3132.01	Dienstleistungen und Honorare	2'776.90		2'500.00		2'776.90	
3134.01	Haftpflicht- und Sachversicherung	2'942.20		3'000.00		3'021.05	
3150.01	Unterhalt Mobiliar	1'939.90		900.00		3'317.70	
3153.01	Unterhalt IT Hardware	4'978.75		5'500.00		579.30	
3158.01	Unterhalt IT Software	34'401.96		36'100.00		35'133.57	
3170.01	Spesenentschädigungen	6'522.60		5'500.00		5'341.95	
3611.01	Entschädigung an Kanton	74'834.45		62'000.00		60'545.40	
3632.01	Beiträge Gemeindeverbände	3'032.00		2'800.00		3'032.00	
3900.01	Verrechneter Sachaufwand	20'415.60		20'000.00		23'340.50	
4210.01	Mahngebühren		1'784.68		5'000.00		2'610.00
4240.01	Benützungsgebühren und Dienstleistungen		70'206.90		72'300.00		77'528.40
4250.01	Übrige Verkaufserlöse		2'726.75		3'000.00		2'354.80
4260.01	Rückerstattung von Dritten		29'523.00		24'800.00		64'696.34
4310.01	Verrechnete Personalkosten Investitionen		61'939.90		5'000.00		13'216.25
4611.02	Registerführung Kirchensteuern		4'033.00		3'700.00		4'117.00
4612.10	Entschädigung Personalaufwand von Spezialfinanzierungen		349'126.95		282'500.00		308'977.35
4612.11	Entschädigung Sachaufwand von Spezialfinanzierungen		19'999.95		19'500.00		20'000.05
4900.01	Verrechneter Sachaufwand		16'500.00		16'000.00		16'500.00
4910.01	Verrechneter Personalaufwand		107'327.65		128'000.00		124'659.85
029	Verwaltungsliegenschaften	166'749.37	124'608.20	170'200.00	126'900.00	167'286.00	127'351.15
Nettoaufwand			42'141.17		43'300.00		39'934.85

Erfolgsrechnung

		Rechnung 2021		Budget 2021		Rechnung 2020	
		Aufwand	Ertrag	Aufwand	Ertrag	Aufwand	Ertrag
0290	DLZ Glyssibach	88'298.30	102'193.90	88'400.00	101'100.00	105'495.49	106'059.00
3010.01	Löhne	18'646.75		16'800.00		15'471.25	
3050.01	Sozialversicherungsbeiträge	1'186.55		1'200.00		959.30	
3052.01	Personalversicherungsbeiträge	1'757.10		1'400.00		1'201.20	
3053.01	Unfallversicherung	495.85		400.00		431.00	
3054.01	Familienausgleichskasse	294.15		200.00		238.00	
3055.01	Krankentaggeldversicherung	205.40		300.00		166.90	
3101.01	Betriebs- und Verbrauchsmaterial	1'295.17		12'200.00		10'107.39	
3111.01	Anschaffungen Maschinen, Geräte					7'433.75	
3120.01	Kehricht, Abwasser, Wasser, Energie, Heizmaterial	19'322.70		20'800.00		17'511.55	
3134.01	Haftpflicht- und Sachversicherung	3'200.90		3'200.00		3'222.40	
3137.01	Steuern und Abgaben	1'629.60		1'700.00		1'629.60	
3144.01	Unterhalt und Reparaturen Liegenschaft	21'739.50		10'200.00		41'281.65	
3300.40	Planmässige Abschreibungen Hochbauten VV	7'047.63		15'000.00		303.50	
3910.01	Verrechneter Personalaufwand	11'477.00		5'000.00		5'538.00	
4472.01	Mieten, Benützungsgebühren		61'640.00		61'600.00		61'640.00
4612.10	Entschädigung Personalaufwand von Spezialfinanzierungen		4'500.00		3'500.00		3'300.00
4612.11	Entschädigung Sachaufwand von Spezialfinanzierungen		13'146.50		12'500.00		15'001.30
4900.01	Verrechneter Sachaufwand		22'407.40		23'000.00		25'617.70
4910.01	Verrechneter Personalaufwand		500.00		500.00		500.00
0291	Gemeindehaus Dindlen	78'451.07	22'414.30	81'800.00	25'800.00	61'790.51	21'292.15
3010.01	Löhne	31'509.60		31'000.00		31'091.00	
3050.01	Sozialversicherungsbeiträge	1'987.00		2'000.00		1'951.90	
3052.01	Personalversicherungsbeiträge	2'788.30		2'800.00		2'750.60	
3053.01	Unfallversicherung	795.10		800.00		841.20	
3054.01	Familienausgleichskasse	491.40		400.00		484.90	
3055.01	Krankentaggeldversicherung	343.80		200.00		339.30	
3101.01	Betriebs- und Verbrauchsmaterial	29.80		1'200.00		610.30	
3111.01	Anschaffungen Maschinen, Geräte	2'304.95		300.00			
3120.01	Kehricht, Abwasser, Wasser, Energie, Heizmaterial	15'484.02		16'100.00		12'236.21	
3134.01	Haftpflicht- und Sachversicherung	1'973.35		2'000.00		1'982.40	
3137.01	Steuern und Abgaben	366.85		400.00		366.85	
3144.01	Unterhalt und Reparaturen Liegenschaft	17'996.25		21'000.00		6'429.80	
3150.01	Unterhalt Mobiliar			400.00		138.05	
3170.01	Spesenentschädigungen	345.65		200.00		216.00	
3910.01	Verrechneter Personalaufwand	2'035.00		3'000.00		2'352.00	
4472.01	Mieten, Benützungsgebühren		4'414.30		7'800.00		3'292.15
4920.01	Verrechnete Miete		18'000.00		18'000.00		18'000.00

Erfolgsrechnung

		Rechnung 2021		Budget 2021		Rechnung 2020	
		Aufwand	Ertrag	Aufwand	Ertrag	Aufwand	Ertrag
1	Öffentliche Ordnung und Sicherheit, Verteidigung	928'201.94	842'542.15	984'700.00	900'800.00	1'000'826.82	906'925.70
	Nettoaufwand		85'659.79		83'900.00		93'901.12
14	Allgemeines Rechtswesen	147'551.20	133'993.05	135'200.00	121'000.00	124'113.80	114'775.40
	Nettoaufwand		13'558.15		14'200.00		9'338.40
140	Allgemeines Rechtswesen	147'551.20	133'993.05	135'200.00	121'000.00	124'113.80	114'775.40
	Nettoaufwand		13'558.15		14'200.00		9'338.40
1400	Allgemeines Rechtswesen	147'551.20	133'993.05	135'200.00	121'000.00	124'113.80	114'775.40
3000.01	Entschädigungen, Sitzungsgelder	7'006.85		7'000.00		291.20	
3050.01	Sozialversicherungsbeiträge	188.00		400.00		18.80	
3053.01	Unfallversicherung	4.50		100.00		0.50	
3054.01	Familienausgleichskasse	46.70		200.00		4.65	
3130.01	Dienstleistungen Dritter	52'066.75		52'200.00		78'010.40	
3130.14	Gebühren Einwohner- und Fremdenkontrolle	20'527.00		18'000.00		15'885.00	
3130.15	Dienstleistungen Dritter Brienzermärt	16'584.40		10'000.00			
3132.01	Dienstleistungen und Honorare	22'109.35		20'000.00		28'478.25	
3170.01	Spesenentschädigungen	92.00		200.00		480.00	
3320.90	Planmässige Abschreibungen Vermessungswesen	946.00		9'100.00		945.00	
3910.14	Verrechneter Personalaufwand Brienzermärt	27'979.65		18'000.00			
4210.02	Baubewilligungsgebühren		76'995.35		42'000.00		78'602.70
4210.03	Kanzleigegebühren		39'432.70		45'000.00		33'292.70
4240.01	Benützungsgebühren und Dienstleistungen		7'838.00		12'000.00		
4260.01	Rückerstattung von Dritten		5'767.00		20'000.00		
4631.14	Beiträge vom Kanton / GVB		3'960.00		2'000.00		2'880.00
15	Feuerwehr	687'789.85	687'789.85	754'300.00	754'300.00	764'274.25	764'274.25
150	Feuerwehr	687'789.85	687'789.85	754'300.00	754'300.00	764'274.25	764'274.25
1506	Regionale Feuerwehrorganisation	687'789.85	687'789.85	754'300.00	754'300.00	764'274.25	764'274.25
3000.01	Entschädigungen, Sitzungsgelder	45'084.50		62'300.00		43'258.90	
3010.01	Löhne	65'450.45		64'600.00		67'915.70	
3010.02	Entschädigungen Ausbildung, Übungen, Einsätze, Pikett	139'704.40		152'000.00		104'224.75	
3050.01	Sozialversicherungsbeiträge	6'214.55		8'000.00		6'347.40	
3052.01	Personalversicherungsbeiträge	7'930.35		7'600.00		7'539.30	
3053.01	Unfallversicherung	1'507.70		2'000.00		1'592.55	
3054.01	Familienausgleichskasse	1'609.50		2'000.00		1'587.05	

Erfolgsrechnung

		Rechnung 2021		Budget 2021		Rechnung 2020	
		Aufwand	Ertrag	Aufwand	Ertrag	Aufwand	Ertrag
3055.01	Krankentaggeldversicherung	511.45		600.00		535.75	
3090.01	Aus- und Weiterbildung	14'110.95		25'000.00		16'088.05	
3100.01	Büromaterial	843.10		2'500.00		1'568.80	
3101.01	Betriebs- und Verbrauchsmaterial	12'494.35		13'500.00		8'803.50	
3102.01	Drucksachen, Publikationen	2'406.60		3'000.00		2'362.35	
3111.01	Anschaffungen Maschinen, Geräte	39'812.95		40'600.00		13'238.79	
3112.01	Anschaffungen Bekleidung	13'009.26		12'300.00		8'172.57	
3120.01	Kehricht, Abwasser, Wasser, Energie, Heizmaterial	6'894.85		9'100.00		9'064.70	
3130.01	Dienstleistungen Dritter	2'761.25		3'900.00		3'048.45	
3130.03	Telefon, Porti	10'239.85		15'500.00		15'121.61	
3132.01	Dienstleistungen und Honorare	2'395.50		4'500.00		670.50	
3134.01	Haftpflicht- und Sachversicherung	11'447.55		14'300.00		13'806.30	
3137.01	Steuern und Abgaben	3'304.75		4'700.00		2'686.15	
3144.01	Unterhalt und Reparaturen Liegenschaft	9'637.58		9'400.00		50'418.81	
3151.01	Unterhalt Fahrzeuge, Maschinen, Werkzeuge	28'494.13		23'500.00		13'956.40	
3151.10	Unterhalt Ausrüstung, Material	23'069.69		30'200.00		17'637.45	
3158.01	Unterhalt IT Software	6'196.96		5'800.00		5'369.39	
3160.01	Mieten, Baurechtszinse, Benützungskosten	1'978.00		2'000.00		1'978.00	
3170.01	Spesenentschädigungen	11'387.95		11'500.00		13'893.85	
3181.01	Tatsächliche Forderungsverluste	11'448.45		11'000.00		12'115.75	
3300.60	Planmässige Abschreibungen Mobilien VV	30'693.55		51'900.00		21'412.65	
3300.90	Abschreibungen bestehendes Verwaltungsvermögen bis 2027	110'584.00		110'600.00		110'583.00	
3409.01	Interne Verrechnung von kalk. Zinsen und Finanzaufw. SF	1'027.60		3'400.00		3'054.60	
3612.10	Verrechneter Personalaufwand	36'085.70		36'000.00		27'255.45	
3612.11	Verrechneter Sachaufwand	10'440.00		11'000.00		10'354.00	
4200.01	Feuerwehersatzabgaben		382'470.10		390'000.00		382'777.35
4240.01	Benützungsgebühren und Dienstleistungen		13'325.30		30'000.00		15'195.00
4260.01	Rückerstattung von Dritten		2'597.00		4'000.00		584.80
4270.01	Bussen		900.00		1'500.00		
4631.15	Betriebsbeitrag Gebäudeversicherung		133'120.00		84'500.00		133'022.00
4631.16	Kantonsbeitrag Stützpunkt A8 Strassenrettung, ASTRA		155'377.45		216'000.00		232'695.10
9010.01	Abschluss SF Ertragsüberschuss	19'012.38				148'611.73	
9011.01	Abschluss SF Aufwandüberschuss				28'300.00		
16	Verteidigung	92'860.89	20'759.25	95'200.00	25'500.00	112'438.77	27'876.05
	Nettoaufwand		72'101.64		69'700.00		84'562.72
161	Militärische Verteidigung	2'350.00		2'400.00		29'350.00	
	Nettoaufwand		2'350.00		2'400.00		29'350.00

Erfolgsrechnung

		Rechnung 2021		Budget 2021		Rechnung 2020	
		Aufwand	Ertrag	Aufwand	Ertrag	Aufwand	Ertrag
1610	Militärische Verteidigung	2'350.00		2'400.00		29'350.00	
3144.16	Unterhalt Scheibenstand	2'350.00		2'400.00		29'350.00	
162	Zivile Verteidigung	90'510.89	20'759.25	92'800.00	25'500.00	83'088.77	27'876.05
	Nettoaufwand		69'751.64		67'300.00		55'212.72
1620	Zivilschutz	77'808.14	15'688.75	75'900.00	18'500.00	72'243.82	13'953.00
3000.01	Entschädigungen, Sitzungsgelder	152.90				372.95	
3010.01	Löhne	6'103.85					
3050.01	Sozialversicherungsbeiträge	400.30				24.20	
3052.01	Personalversicherungsbeiträge	759.15					
3053.01	Unfallversicherung	163.55		100.00		0.80	
3054.01	Familienausgleichskasse	99.00		100.00		5.70	
3055.01	Krankentaggeldversicherung	46.25					
3101.01	Betriebs- und Verbrauchsmaterial	192.00		300.00		418.85	
3110.01	Anschaffungen Mobiliar und Bürogeräte	2'163.78		1'000.00		1'295.00	
3120.01	Kehricht, Abwasser, Wasser, Energie, Heizmaterial	7'061.65		12'000.00		5'860.70	
3130.03	Telefon, Porti			1'300.00		1'305.02	
3134.01	Haftpflicht- und Sachversicherung	2'396.60		2'400.00		2'406.60	
3137.01	Steuern und Abgaben	668.00		1'100.00		657.00	
3144.01	Unterhalt und Reparaturen Liegenschaft	3'593.96		5'500.00		5'295.75	
3170.01	Spesenentschädigungen	15.00		100.00		25.85	
3632.16	Beitrag an ZSO Alpenregion	41'449.05		40'000.00		40'877.80	
3900.01	Verrechneter Sachaufwand	2'395.90		3'000.00		2'538.60	
3910.01	Verrechneter Personalaufwand	10'147.20		9'000.00		11'159.00	
4240.01	Benützungsgebühren und Dienstleistungen		10'988.75		15'000.00		8'958.00
4611.01	Kantonsbeitrag		4'700.00		3'500.00		4'995.00
1627	Regionaler Führungsstab, RFO	12'702.75	5'070.50	16'900.00	7'000.00	10'844.95	13'923.05
3000.01	Entschädigungen, Sitzungsgelder	9'137.95		10'000.00		6'416.00	
3050.01	Sozialversicherungsbeiträge			600.00		7.75	
3053.01	Unfallversicherung			100.00		8.60	
3054.01	Familienausgleichskasse			200.00		1.90	
3055.01	Krankentaggeldversicherung					0.95	
3100.01	Büromaterial			200.00			
3110.01	Anschaffungen Mobiliar und Bürogeräte			600.00			
3130.03	Telefon, Porti	160.45		100.00		34.00	
3170.01	Spesenentschädigungen	1'092.10		1'100.00		1'040.80	
3900.01	Verrechneter Sachaufwand	600.00		1'000.00		600.00	

Erfolgsrechnung

		Rechnung 2021		Budget 2021		Rechnung 2020	
		Aufwand	Ertrag	Aufwand	Ertrag	Aufwand	Ertrag
3910.01	Verrechneter Personalaufwand	1'712.25		3'000.00		2'734.95	
4260.01	Rückerstattung von Dritten						15'984.20
4612.01	Gemeindebeiträge		5'070.50		7'000.00		-2'061.15
2	Bildung	2'962'647.62	743'084.70	2'963'400.00	697'000.00	3'056'050.16	825'887.15
	Nettoaufwand		2'219'562.92		2'266'400.00		2'230'163.01
21	Obligatorische Schule	2'947'696.37	743'084.70	2'948'500.00	697'000.00	3'043'189.26	825'887.15
	Nettoaufwand		2'204'611.67		2'251'500.00		2'217'302.11
211	Eingangsstufe	84'983.57		95'150.00		83'253.20	
	Nettoaufwand		84'983.57		95'150.00		83'253.20
2110	Kindergarten	84'983.57		95'150.00		83'253.20	
3104.01	Lehrmittel	7'214.75		7'100.00		7'826.50	
3119.01	Anschaffungen Mobilien	1'495.62		2'650.00		3'729.45	
3130.03	Telefon, Porti			500.00			
3150.01	Unterhalt Mobiliar	466.95		900.00		677.25	
3611.21	Gemeindeanteil Lastenausgleich Lehrergehälter Kindergarten	75'806.25		84'000.00		71'020.00	
212	Primarstufe	976'176.37	194'137.45	928'950.00	228'500.00	960'064.05	194'256.20
	Nettoaufwand		782'038.92		700'450.00		765'807.85
2120	Primarstufe	976'176.37	194'137.45	928'950.00	228'500.00	960'064.05	194'256.20
3090.01	Aus- und Weiterbildung	7'906.80		10'800.00		6'414.30	
3102.01	Drucksachen, Publikationen	9'468.95		13'500.00		10'105.10	
3104.01	Lehrmittel	56'171.94		66'700.00		56'855.98	
3111.01	Anschaffungen Maschinen, Geräte	1'007.70		3'450.00		3'374.40	
3113.01	Anschaffungen IT	20'468.95		22'300.00		63'273.85	
3119.01	Anschaffungen Mobilien	1'119.40		1'900.00		1'488.05	
3130.03	Telefon, Porti	2'541.35		3'200.00		2'358.55	
3150.01	Unterhalt Mobiliar	1'738.20		4'500.00		1'805.30	
3153.01	Unterhalt IT Hardware	5'303.88		5'500.00		2'524.60	
3158.01	Unterhalt IT Software	328.65		6'700.00			
3171.01	Exkursionen, Schulreisen und Lager	31'329.60		26'400.00		17'705.60	
3611.22	Gemeindeanteil Lastenausgleich Lehrergehälter Primarstufe	814'654.75		739'000.00		765'157.67	
3612.21	Schulgelder für externe Schüler	24'136.20		25'000.00		29'000.65	
4260.01	Rückerstattung von Dritten		1'100.00		500.00		367.20
4612.21	Schulgelder von anderen Gemeinden		193'037.45		228'000.00		193'889.00

Erfolgsrechnung

		Rechnung 2021		Budget 2021		Rechnung 2020	
		Aufwand	Ertrag	Aufwand	Ertrag	Aufwand	Ertrag
213	Oberstufe	814'153.11	363'933.05	786'500.00	349'000.00	862'604.87	411'869.65
	Nettoaufwand		450'220.06		437'500.00		450'735.22
2130	Sekundarstufe I	814'153.11	363'933.05	786'500.00	349'000.00	862'604.87	411'869.65
3090.01	Aus- und Weiterbildung	5'887.30		5'000.00		11'301.70	
3102.01	Drucksachen, Publikationen	20'715.31		25'400.00		20'995.14	
3104.01	Lehrmittel	58'519.19		63'900.00		59'092.25	
3105.01	Hauswirtschaft, Lebensmittel	8'897.60		20'900.00		9'724.05	
3111.01	Anschaffungen Maschinen, Geräte	5'158.05		5'800.00		13'156.10	
3113.01	Anschaffungen IT	22'707.65		25'900.00		1'275.10	
3119.01	Anschaffungen Mobilien			1'000.00		610.65	
3130.03	Telefon, Porti	6'681.85		6'400.00		9'107.05	
3150.01	Unterhalt Mobiliar	4'838.06		7'800.00		3'063.25	
3153.01	Unterhalt IT Hardware	8'414.15		7'900.00		11'467.70	
3158.01	Unterhalt IT Software	1'019.45		7'700.00			
3171.01	Exkursionen, Schulreisen und Lager	28'118.00		33'200.00		26'836.65	
3611.23	Gemeindeant. Lastenausgleich Lehrergehälter Sekundarstufe	625'078.00		510'000.00		661'491.28	
3612.21	Schulgelder für externe Schüler	18'118.50		65'600.00		34'483.95	
4260.01	Rückerstattung von Dritten				1'000.00		1'382.05
4612.21	Schulgelder von anderen Gemeinden		363'933.05		348'000.00		410'487.60
214	Musikschulen	25'102.95		39'000.00		23'568.70	
	Nettoaufwand		25'102.95		39'000.00		23'568.70
2140	Musikschulen	25'102.95		39'000.00		23'568.70	
3612.22	Gemeindeanteil Musikschulen - Schulgeld	25'102.95		39'000.00		23'568.70	
217	Schulliegenschaften	844'075.97	32'596.25	907'500.00	19'500.00	901'202.84	37'720.80
	Nettoaufwand		811'479.72		888'000.00		863'482.04
2170	Schulliegenschaften	844'075.97	32'596.25	907'500.00	19'500.00	901'202.84	37'720.80
3010.01	Löhne	339'573.45		360'400.00		332'268.15	
3050.01	Sozialversicherungsbeiträge	20'356.45		23'200.00		21'647.55	
3052.01	Personalversicherungsbeiträge	34'708.95		35'600.00		32'813.90	
3053.01	Unfallversicherung	8'149.40		10'200.00		9'037.60	
3054.01	Familienausgleichskasse	5'183.10		5'800.00		5'379.60	
3055.01	Krankentaggeldversicherung	3'088.15		3'200.00		3'230.65	
3090.01	Aus- und Weiterbildung	3'360.10		6'300.00			

Erfolgsrechnung

		Rechnung 2021		Budget 2021		Rechnung 2020	
		Aufwand	Ertrag	Aufwand	Ertrag	Aufwand	Ertrag
3101.01	Betriebs- und Verbrauchsmaterial	18'487.04		18'100.00		23'607.35	
3111.01	Anschaffungen Maschinen, Geräte	18'744.85		7'000.00		3'100.55	
3119.01	Anschaffungen Mobilien	794.20		500.00		7'011.96	
3120.01	Kehricht, Abwasser, Wasser, Energie, Heizmaterial	99'705.83		112'000.00		82'267.18	
3130.03	Telefon, Porti	1'806.60		2'200.00		1'598.50	
3134.01	Haftpflicht- und Sachversicherung	24'374.95		24'300.00		24'581.25	
3137.01	Steuern und Abgaben	8'740.80		8'800.00		8'520.35	
3144.01	Unterhalt und Reparaturen Liegenschaft	56'979.00		73'600.00		144'631.45	
3150.01	Unterhalt Mobiliar	3'809.70		8'200.00		2'668.15	
3151.21	Unterhalt Maschinen, Geräte	2'472.50		9'500.00		1'871.70	
3170.01	Spesenentschädigungen	839.90		3'000.00		411.10	
3300.40	Planmässige Abschreibungen Hochbauten VV	154'145.00		153'100.00		154'144.70	
3300.60	Planmässige Abschreibungen Mobilien VV	10'319.00		12'000.00		4'586.15	
3900.01	Verrechneter Sachaufwand	5'000.00		4'500.00		5'000.00	
3910.01	Verrechneter Personalaufwand	5'437.00		8'000.00		14'825.00	
3920.01	Verrechnete Miete	18'000.00		18'000.00		18'000.00	
4260.01	Rückerstattung von Dritten		10'947.25		3'000.00		9'080.40
4472.01	Mieten, Benützungsgebühren		2'544.00		8'500.00		1'660.40
4612.10	Entschädigung Personalaufwand von Spezialfinanzierungen						952.00
4910.01	Verrechneter Personalaufwand		19'105.00		8'000.00		26'028.00
218	Tagesbetreuung	161'205.90	152'417.95	152'500.00	100'000.00	179'385.50	182'040.50
	Nettoaufwand		8'787.95		52'500.00		
	Nettoertrag					2'655.00	
2180	Tagesschule	161'205.90	152'417.95	152'500.00	100'000.00	179'385.50	182'040.50
3010.01	Löhne	72'883.50		75'200.00		70'956.70	
3050.01	Sozialversicherungsbeiträge	4'605.80		4'800.00		4'448.95	
3052.01	Personalversicherungsbeiträge	5'354.70		4'600.00		4'309.75	
3053.01	Unfallversicherung	542.80		900.00		623.45	
3054.01	Familienausgleichskasse	1'140.15		1'200.00		1'105.90	
3055.01	Krankentaggeldversicherung	647.70		600.00		528.90	
3101.01	Betriebs- und Verbrauchsmaterial	1'820.95		2'000.00		1'335.20	
3105.21	Lebensmittel und Mahlzeitendienst	22'331.80		24'000.00		20'015.40	
3111.01	Anschaffungen Maschinen, Geräte			3'000.00			
3119.01	Anschaffungen Mobilien			2'500.00		16'379.70	
3130.03	Telefon, Porti	895.45		800.00		888.05	
3132.01	Dienstleistungen und Honorare	11'423.05		10'000.00		11'666.30	
3170.01	Spesenentschädigungen	160.00		4'900.00		60.20	
3910.01	Verrechneter Personalaufwand	15'400.00				20'567.00	

Erfolgsrechnung

		Rechnung 2021		Budget 2021		Rechnung 2020	
		Aufwand	Ertrag	Aufwand	Ertrag	Aufwand	Ertrag
3920.01	Verrechnete Miete	24'000.00		18'000.00		26'500.00	
4260.01	Rückerstattung von Dritten		38'287.95		30'000.00		29'808.50
4631.01	Kantonsbeitrag		114'130.00		70'000.00		152'232.00
219	Obligatorische Schule	41'998.50		38'900.00		33'110.10	
	Nettoaufwand		41'998.50		38'900.00		33'110.10
2190	Schulsekretariat	40'660.50		28'400.00		29'234.10	
3010.01	Löhne	28'488.65		23'600.00		23'373.40	
3050.01	Sozialversicherungsbeiträge	1'841.75		1'600.00		1'505.20	
3052.01	Personalversicherungsbeiträge	2'849.40		2'400.00		3'537.00	
3053.01	Unfallversicherung	224.50		200.00		183.30	
3054.01	Familienausgleichskasse	455.70		400.00		373.80	
3055.01	Krankentaggeldversicherung	318.65		200.00		261.40	
3090.01	Aus- und Weiterbildung	3'762.00					
3091.01	Personalwerbung	2'427.05					
3170.01	Spesenentschädigungen	292.80					
2195	Schülertransporte	1'338.00		10'000.00		3'876.00	
3130.21	Schülertransporte	1'338.00		10'000.00		3'876.00	
2198	Nicht Aufteilbares, Volksschule			500.00			
3020.01	Löhne Stellvertretungen			500.00			
29	Übriges Bildungswesen	14'951.25		14'900.00		12'860.90	
	Nettoaufwand		14'951.25		14'900.00		12'860.90
291	Verwaltung	14'951.25		14'900.00		12'860.90	
	Nettoaufwand		14'951.25		14'900.00		12'860.90
2910	Schulkommission	14'951.25		14'900.00		12'860.90	
3000.01	Entschädigungen, Sitzungsgelder	10'884.55		10'000.00		11'053.05	
3050.01	Sozialversicherungsbeiträge	475.65		600.00		568.40	
3053.01	Unfallversicherung	12.05		100.00		14.30	
3054.01	Familienausgleichskasse	117.85		200.00		141.30	
3170.01	Spesenentschädigungen	3'461.15		4'000.00		1'083.85	
3	Kultur, Sport und Freizeit	503'628.01	126'432.22	452'800.00	96'100.00	511'163.95	103'798.25
	Nettoaufwand		377'195.79		356'700.00		407'365.70

Erfolgsrechnung

		Rechnung 2021		Budget 2021		Rechnung 2020	
		Aufwand	Ertrag	Aufwand	Ertrag	Aufwand	Ertrag
32	Kultur, übrige	59'419.30	1'135.00	43'400.00	1'000.00	39'416.25	142.50
	Nettoaufwand		58'284.30		42'400.00		39'273.75
321	Bibliotheken	9'000.00		9'000.00		9'000.00	
	Nettoaufwand		9'000.00		9'000.00		9'000.00
3210	Bibliotheken	9'000.00		9'000.00		9'000.00	
3636.01	Beiträge an private Institutionen	9'000.00		9'000.00		9'000.00	
329	Kultur	50'419.30	1'135.00	34'400.00	1'000.00	30'416.25	142.50
	Nettoaufwand		49'284.30		33'400.00		30'273.75
3290	Übrige Kulturförderung	50'419.30	1'135.00	34'400.00	1'000.00	30'416.25	142.50
3636.01	Beiträge an private Institutionen	45'419.30		34'400.00		30'416.25	
3636.32	Gemeindeparterschaft	5'000.00					
4260.01	Rückerstattung von Dritten		1'135.00		1'000.00		142.50
33	Medien	19'553.82		26'800.00		20'570.40	
	Nettoaufwand		19'553.82		26'800.00		20'570.40
332	Massenmedien	19'553.82		26'800.00		20'570.40	
	Nettoaufwand		19'553.82		26'800.00		20'570.40
3320	Massenmedien	19'553.82		26'800.00		20'570.40	
3102.01	Drucksachen, Publikationen	15'542.02		23'000.00		16'069.00	
3137.01	Steuern und Abgaben	1'525.00		1'400.00		2'185.00	
3158.33	Homepage "brienz.ch"	2'486.80		2'400.00		2'316.40	
34	Sport und Freizeit	424'654.89	125'297.22	382'600.00	95'100.00	451'177.30	103'655.75
	Nettoaufwand		299'357.67		287'500.00		347'521.55
341	Sport	100'939.92	100'939.92	74'500.00	72'000.00	73'686.95	71'186.95
	Nettoaufwand				2'500.00		2'500.00
3410	Sport			2'500.00		2'500.00	
3636.01	Beiträge an private Institutionen			2'500.00		2'500.00	
3411	Bootsplätze	100'939.92	100'939.92	72'000.00	72'000.00	71'186.95	71'186.95
3143.01	Unterhalt der Anlagen	13'738.17		5'800.00		713.85	
3300.30	Planmässige Abschreibungen übrige Tiefbauten VV	546.00		600.00		546.00	

Erfolgsrechnung

		Rechnung 2021		Budget 2021		Rechnung 2020	
		Aufwand	Ertrag	Aufwand	Ertrag	Aufwand	Ertrag
3300.90	Abschreibungen bestehendes Verwaltungsvermögen bis 2027	13'584.00		13'600.00		13'583.00	
3409.01	Interne Verrechnung von kalk. Zinsen und Finanzaufw. SF	1'026.85		1'200.00		1'150.65	
3601.01	Abgabe für die Benützung öffentlicher Gewässer	36'104.60		36'500.00		36'104.60	
3612.10	Verrechneter Personalaufwand	34'940.30		9'000.00		18'088.85	
3612.11	Verrechneter Sachaufwand	1'000.00		1'000.00		1'000.00	
4470.34	Erlös aus Bootsplatzgebühren		78'470.40		72'000.00		70'810.60
9010.01	Abschluss SF Ertragsüberschuss			4'300.00			
9011.01	Abschluss SF Aufwandüberschuss		22'469.52				376.35
342	Freizeit	323'714.97	24'357.30	308'100.00	23'100.00	377'490.35	32'468.80
	Nettoaufwand		299'357.67		285'000.00		345'021.55
3420	Quai	145'582.28	15'357.30	160'600.00	14'100.00	201'556.80	15'522.45
3120.34	Wasser öffentliche Brunnen	3'200.00		3'200.00		3'200.00	
3141.34	Unterhalt Quaianlagen und Uferwege	27'511.78		35'400.00		26'983.60	
3300.10	Planmässige Abschreibungen Strassen / Verkehrswege VV	21'425.50		22'000.00		22'358.20	
3910.01	Verrechneter Personalaufwand	93'445.00		100'000.00		149'015.00	
4472.01	Mieten, Benützungsgebühren		6'209.30		5'600.00		6'396.20
4611.01	Kantonsbeitrag		9'148.00		8'500.00		9'126.25
3421	Wanderwege	131'889.75		98'800.00		99'853.55	
3132.01	Dienstleistungen und Honorare	1'171.30		1'200.00			
3141.35	Unterhalt Wanderwege	17'191.15		15'000.00		17'610.45	
3300.10	Planmässige Abschreibungen Strassen / Verkehrswege VV	1'892.00		1'900.00		1'893.00	
3612.10	Verrechneter Personalaufwand	54'571.90		50'000.00		40'727.70	
3636.34	Beitrag an Berner Wanderwege	623.40		700.00		618.40	
3910.01	Verrechneter Personalaufwand	56'440.00		30'000.00		39'004.00	
3422	Strandbad	46'242.94	9'000.00	48'700.00	9'000.00	76'080.00	16'946.35
3119.01	Anschaffungen Mobilien	11'944.55		12'000.00		13'880.65	
3120.01	Kehricht, Abwasser, Wasser, Energie, Heizmaterial	1'382.45		1'000.00		2'115.85	
3132.01	Dienstleistungen und Honorare					307.00	
3134.01	Haftpflicht- und Sachversicherung	874.05		900.00		919.25	
3137.01	Steuern und Abgaben	300.15		400.00		300.15	
3144.01	Unterhalt und Reparaturen Liegenschaft	3'183.45		2'000.00		20'188.50	
3150.01	Unterhalt Mobiliar					193.85	
3151.34	Unterhalt Maschinen, Geräte	4'846.29		7'100.00		8'067.75	
3300.40	Planmässige Abschreibungen Hochbauten VV	11'290.00		11'300.00		11'291.00	
3900.01	Verrechneter Sachaufwand	5'000.00		1'000.00		5'000.00	

Erfolgsrechnung

		Rechnung 2021		Budget 2021		Rechnung 2020	
		Aufwand	Ertrag	Aufwand	Ertrag	Aufwand	Ertrag
3910.01	Verrechneter Personalaufwand	7'422.00		13'000.00		13'816.00	
4260.01	Rückerstattung von Dritten						10'946.35
4470.01	Pachtzins		9'000.00		9'000.00		6'000.00
4	Gesundheit Nettoaufwand	19'768.20	259.45 19'508.75	21'900.00	200.00 21'700.00	14'913.10	239.65 14'673.45
42	Ambulante Krankenpflege Nettoaufwand	100.00	100.00	100.00	100.00	100.00	100.00
421	Ambulante Krankenpflege Nettoaufwand	100.00	100.00	100.00	100.00	100.00	100.00
4210	Ambulante Krankenpflege 3636.01 Beiträge an private Institutionen	100.00 100.00		100.00 100.00		100.00 100.00	
43	Gesundheit Nettoaufwand	19'668.20	259.45 19'408.75	21'800.00	200.00 21'600.00	14'813.10	239.65 14'573.45
431	Alkohol- und Drogenprävention Nettoaufwand	1'358.00	1'358.00	1'700.00	1'700.00	2'321.25	2'321.25
4310	Alkohol- und Drogenprävention 3132.01 Dienstleistungen und Honorare	1'358.00 1'358.00		1'700.00 1'700.00		2'321.25 2'321.25	
433	Schulgesundheitsdienst Nettoaufwand	17'660.20	17'660.20	19'500.00	19'500.00	11'891.85	11'891.85
4330	Schulgesundheitsdienst 3136.01 Honorare privatärztlicher Tätigkeit	7'437.50 7'437.50		8'000.00 8'000.00		2'074.55 2'074.55	
4331	Schulzahnpflege 3136.01 Honorare privatärztlicher Tätigkeit	10'222.70 10'222.70		11'500.00 11'500.00		9'817.30 9'817.30	
434	Lebensmittelkontrolle Nettoaufwand	650.00	259.45 390.55	600.00	200.00 400.00	600.00	239.65 360.35
4340	Lebensmittelkontrolle 3000.01 Entschädigungen, Sitzungsgelder 4612.01 Gemeindebeiträge	650.00 650.00	259.45 259.45	600.00 600.00	200.00 200.00	600.00 600.00	239.65 239.65

Erfolgsrechnung

		Rechnung 2021		Budget 2021		Rechnung 2020	
		Aufwand	Ertrag	Aufwand	Ertrag	Aufwand	Ertrag
5	Soziale Sicherheit Nettoaufwand	2'683'025.85	213'861.40 2'469'164.45	2'915'950.00	198'000.00 2'717'950.00	2'750'335.66	234'626.28 2'515'709.38
53	Alter + Hinterlassene Nettoaufwand	833'593.55	41'340.55 792'253.00	855'500.00	26'000.00 829'500.00	828'730.30	41'837.05 786'893.25
531	Alters- und Hinterlassenenversicherung AHV Nettoaufwand	84'664.15	41'340.55 43'323.60	107'500.00	26'000.00 81'500.00	110'525.30	41'837.05 68'688.25
5310	AHV-Zweigstelle	84'664.15	41'340.55	107'500.00	26'000.00	110'525.30	41'837.05
3900.01	Verrechneter Sachaufwand	7'500.00		7'500.00		7'500.00	
3910.01	Verrechneter Personalaufwand	77'164.15		100'000.00		103'025.30	
4611.01	Kantonsbeitrag		14'583.00				14'104.00
4612.01	Gemeindebeiträge		26'757.55		26'000.00		27'733.05
532	Ergänzungsleistungen AHV / IV Nettoaufwand	745'084.00	745'084.00	745'000.00	745'000.00	718'205.00	718'205.00
5320	Ergänzungsleistungen AHV / IV 3631.53 Gemeindeanteil Lastenausgleich EL	745'084.00 745'084.00		745'000.00 745'000.00		718'205.00 718'205.00	
534	Wohnen im Alter Nettoaufwand	3'845.40	3'845.40	3'000.00	3'000.00		
5340	Wohnen im Alter 3612.53 Beitrag an Publikationen	3'845.40 3'845.40		3'000.00 3'000.00			
54	Familie und Jugend Nettoaufwand	168'027.15	115'467.83 52'559.32	245'000.00	245'000.00	232'859.05	6'104.00 226'755.05
541	Familienzulagen Nettoaufwand	17'785.00	17'785.00	16'000.00	16'000.00	14'055.00	14'055.00
5410	Lastenausgleich Familienzulagen 3631.54 Gemeindeanteil Lastenausgleich Familienzulagen	17'785.00 17'785.00		16'000.00 16'000.00		14'055.00 14'055.00	
544	Jugendschutz Nettoaufwand	9'308.95	9'308.95	9'600.00	9'600.00	10'207.15	10'207.15

Erfolgsrechnung

		Rechnung 2021		Budget 2021		Rechnung 2020	
		Aufwand	Ertrag	Aufwand	Ertrag	Aufwand	Ertrag
5440	Jugendschutz allgemein	655.00				987.50	
3102.01	Drucksachen, Publikationen	655.00				987.50	
5444	Offene Kinder- und Jugendarbeit	8'653.95		9'600.00		9'219.65	
3632.54	Gemeindeanteil Jugendarbeit Haslital-Brienz	8'653.95		9'600.00		9'219.65	
545	Leistungen an Familien	140'933.20	115'467.83	219'400.00		208'596.90	6'104.00
	Nettoaufwand		25'465.37		219'400.00		202'492.90
5451	Kinderkrippen und Kinderhorte	139'055.45	113'929.37	216'700.00		207'346.35	6'104.00
3636.54	Kindertagesstätten, Verein Chinderhus Beiträge	139'055.45		216'700.00		207'346.35	
4611.57	Rückerstattung Lastenausgleich Sozialhilfe		113'929.37				
4612.01	Gemeindebeiträge						6'104.00
5458	Tageselternverein	1'877.75	1'538.46	2'700.00		1'250.55	
3636.55	Beiträge an regionale Tageselternvereine	1'877.75		2'700.00		1'250.55	
4611.57	Rückerstattung Lastenausgleich Sozialhilfe		1'538.46				
57	Sozialhilfe und Asylwesen	1'681'405.15	57'053.02	1'815'450.00	172'000.00	1'688'746.31	186'685.23
	Nettoaufwand		1'624'352.13		1'643'450.00		1'502'061.08
579	Sozialhilfe	1'681'405.15	57'053.02	1'815'450.00	172'000.00	1'688'746.31	186'685.23
	Nettoaufwand		1'624'352.13		1'643'450.00		1'502'061.08
5790	Sozialhilfe, Sozialbehörde und Sekretariat	-9'094.85		36'450.00		4'936.31	
3000.01	Entschädigungen, Sitzungsgelder	3'951.80		8'000.00		8'506.30	
3010.01	Löhne	6'453.00		7'200.00		6'945.90	
3050.01	Sozialversicherungsbeiträge	672.75		1'000.00		842.55	
3052.01	Personalversicherungsbeiträge	372.65		200.00		421.35	
3053.01	Unfallversicherung	58.00		100.00		64.00	
3054.01	Familienausgleichskasse	166.55		300.00		209.50	
3055.01	Krankentaggeldversicherung	83.00		100.00		77.95	
3090.01	Aus- und Weiterbildung			500.00			
3170.01	Spesenentschädigungen	206.05				815.70	
3612.57	Beitrag Sozialhilfe nicht lastenausgleichsberechtigt	-25'178.65		14'000.00		-17'068.65	
3636.01	Beiträge an private Institutionen	2'120.00		3'550.00		2'121.71	
3900.01	Verrechneter Sachaufwand	2'000.00		1'500.00		2'000.00	
5799	Lastenausgleich Sozialhilfe	1'690'500.00	57'053.02	1'779'000.00	172'000.00	1'683'810.00	186'685.23
3611.57	Gemeindeanteil Lastenausgleich Sozialhilfe	1'690'500.00		1'779'000.00		1'683'810.00	

Erfolgsrechnung

		Rechnung 2021		Budget 2021		Rechnung 2020	
		Aufwand	Ertrag	Aufwand	Ertrag	Aufwand	Ertrag
4611.57	Rückerstattung Lastenausgleich Sozialhilfe		57'053.02		172'000.00		186'685.23
6	Verkehr	2'461'072.37	844'905.04	2'358'150.00	712'800.00	2'333'919.26	834'817.31
	Nettoaufwand		1'616'167.33		1'645'350.00		1'499'101.95
61	Strassenverkehr	2'066'045.37	826'145.04	1'940'950.00	685'800.00	1'928'096.96	820'642.31
	Nettoaufwand		1'239'900.33		1'255'150.00		1'107'454.65
615	Gemeindestrassen	2'066'045.37	826'145.04	1'940'950.00	685'800.00	1'928'096.96	820'642.31
	Nettoaufwand		1'239'900.33		1'255'150.00		1'107'454.65
6150	Gemeindestrassen	1'733'607.68	493'707.35	1'647'950.00	392'800.00	1'588'782.50	481'327.85
3000.01	Entschädigungen, Sitzungsgelder	1'137.20		2'000.00		1'112.80	
3010.01	Löhne	517'945.40		507'600.00		518'172.90	
3042.01	Verpflegungszulage	1'900.00		1'200.00		1'500.00	
3049.02	Dienstkleider, Schichtzulage					96.70	
3050.01	Sozialversicherungsbeiträge	30'815.00		31'800.00		30'869.55	
3052.01	Personalversicherungsbeiträge	55'032.20		56'200.00		51'665.75	
3053.01	Unfallversicherung	13'201.10		14'400.00		14'356.30	
3054.01	Familienausgleichskasse	7'768.55		8'200.00		7'671.45	
3055.01	Krankentaggeldversicherung	3'740.00		4'400.00		3'807.00	
3090.01	Aus- und Weiterbildung	11'077.30		11'300.00		5'549.80	
3101.01	Betriebs- und Verbrauchsmaterial	35'621.45		33'500.00		23'011.79	
3101.02	Streusalz, Splitt (Winterdienst)	50'255.08		40'000.00		37'724.66	
3101.03	Verbrauchsmaterial Strassenbeleuchtung	1'413.25		3'000.00		5'208.76	
3111.01	Anschaffungen Maschinen, Geräte	11'564.25		6'000.00		12'072.35	
3112.01	Anschaffungen Bekleidung	10'308.95		10'000.00		3'289.55	
3120.01	Kehricht, Abwasser, Wasser, Energie, Heizmaterial	14'820.90		12'200.00		11'211.70	
3120.02	Energie Strassenbeleuchtung	29'500.00		40'000.00		39'700.00	
3130.03	Telefon, Porti	1'269.10		1'700.00		1'260.20	
3132.01	Dienstleistungen und Honorare	13'118.40		28'500.00		10'254.40	
3134.01	Haftpflicht- und Sachversicherung	15'856.10		18'400.00		18'979.75	
3137.01	Steuern und Abgaben	18'503.30		17'700.00		18'153.30	
3141.01	Unterhalt Gemeindestrassen	175'025.18		163'300.00		190'557.51	
3141.02	Unterhalt Genossenschaftsstrassen	17'953.85		22'200.00		15'120.75	
3141.03	Strassenentwässerung	99'766.40		114'500.00		103'553.50	
3141.04	Schneeräumung	279'464.75		210'000.00		143'684.00	
3141.05	Unterhalt Strassenbeleuchtung	29'410.30		100'000.00		87'327.15	
3144.01	Unterhalt und Reparaturen Liegenschaft	36'258.33		25'400.00		67'730.49	
3151.01	Unterhalt Fahrzeuge, Maschinen, Werkzeuge	69'607.99		37'500.00		67'787.14	

Erfolgsrechnung

		Rechnung 2021		Budget 2021		Rechnung 2020	
		Aufwand	Ertrag	Aufwand	Ertrag	Aufwand	Ertrag
3160.01	Mieten, Baurechtszinse, Benützungskosten	3'720.00		3'750.00		3'720.00	
3170.01	Spesenentschädigungen	3'131.00		2'500.00		1'458.00	
3300.10	Planmässige Abschreibungen Strassen / Verkehrswege VV	14'313.40		29'300.00		9'868.90	
3300.60	Planmässige Abschreibungen Mobilien VV	64'879.00		64'900.00		64'879.00	
3302.10	Ausserplanmässige Abschreibungen AiB Strassen / Verkehrswege VV	81'395.30					
3612.10	Verrechneter Personalaufwand	8'338.75		20'000.00		11'044.75	
3900.01	Verrechneter Sachaufwand	4'995.90		5'000.00		5'138.60	
3910.01	Verrechneter Personalaufwand	500.00		1'500.00		1'244.00	
4240.01	Benützungsgebühren und Dienstleistungen		39'751.45		17'000.00		9'848.25
4260.01	Rückerstattung von Dritten		41'270.90		11'100.00		28'458.60
4310.01	Verrechnete Personalkosten Investitionen		9'006.00				
4611.61	Kantonsbeitrag an Strassenbeleuchtung		9'215.00		17'200.00		15'547.00
4612.10	Entschädigung Personalaufwand von Spezialfinanzierungen		119'166.00		110'000.00		124'551.00
4612.11	Entschädigung Sachaufwand von Spezialfinanzierungen		30'116.00		28'000.00		29'239.00
4900.01	Verrechneter Sachaufwand		11'200.00		6'500.00		11'200.00
4910.01	Verrechneter Personalaufwand		233'982.00		203'000.00		262'484.00
6155	Parkplätze	332'437.69	332'437.69	293'000.00	293'000.00	339'314.46	339'314.46
3000.01	Entschädigungen, Sitzungsgelder	932.50		2'500.00		109.25	
3010.01	Löhne	30'999.10		34'200.00		31'948.55	
3050.01	Sozialversicherungsbeiträge	608.25		2'400.00		2'064.00	
3052.01	Personalversicherungsbeiträge	4'245.90		4'600.00		4'550.95	
3053.01	Unfallversicherung	546.25		1'000.00		925.40	
3054.01	Familienausgleichskasse	337.35		600.00		512.95	
3055.01	Krankentaggeldversicherung	225.45		400.00		357.55	
3101.01	Betriebs- und Verbrauchsmaterial	3'157.16		3'500.00		3'028.13	
3111.01	Anschaffungen Maschinen, Geräte	14'996.83		17'300.00		15'730.92	
3120.01	Kehricht, Abwasser, Wasser, Energie, Heizmaterial	3'734.75		8'500.00		3'299.40	
3132.01	Dienstleistungen und Honorare	27'520.14		9'100.00		43'162.28	
3134.01	Haftpflicht- und Sachversicherung	1'338.40		1'500.00		1'409.30	
3137.01	Steuern und Abgaben	568.70		700.00		679.70	
3141.61	Unterhalt Parkplätze	36'157.75		7'000.00		29'788.50	
3151.61	Unterhalt Parkuhren	2'623.54		3'000.00		4'750.38	
3160.01	Mieten, Baurechtszinse, Benützungskosten	58'722.15		53'400.00		58'169.65	
3170.01	Spesenentschädigungen	810.60		1'500.00		1'536.75	
3300.10	Planmässige Abschreibungen Strassen / Verkehrswege VV	1'750.00		1'800.00		1'750.00	
3300.90	Abschreibungen bestehendes Verwaltungsvermögen bis 2027	66'000.00		66'000.00		66'000.00	
3612.10	Verrechneter Personalaufwand	51'289.40		54'000.00		51'301.80	

Erfolgsrechnung

		Rechnung 2021		Budget 2021		Rechnung 2020	
		Aufwand	Ertrag	Aufwand	Ertrag	Aufwand	Ertrag
3612.11	Verrechneter Sachaufwand	19'116.00		20'000.00		18'239.00	
4240.61	Parkplatzgebühren Parkkarten		78'372.25		75'000.00		69'589.90
4240.62	Parkplatzgebühren Ticketeinnahmen		228'039.99		170'000.00		230'280.54
4260.01	Rückerstattung von Dritten		14'045.35				4'647.75
4270.61	Parkbussen		11'857.75		12'000.00		19'386.91
4409.01	Interne Verrechnung von kalk. Zinsen und Finanzaufwand SF		122.35				69.95
9010.01	Abschluss SF Ertragsüberschuss	6'757.47					
9011.01	Abschluss SF Aufwandüberschuss				36'000.00		15'339.41
62	Öffentlicher Verkehr	342'805.00	18'760.00	365'000.00	27'000.00	353'600.30	14'175.00
	Nettoaufwand		324'045.00		338'000.00		339'425.30
622	Regionalverkehr	7'500.00		13'000.00		11'780.30	
	Nettoaufwand		7'500.00		13'000.00		11'780.30
6220	Regionalverkehr	7'500.00		13'000.00		11'780.30	
3612.62	Regionalverkehr Beiträge	7'500.00		13'000.00		11'780.30	
629	Öffentlicher Verkehr	335'305.00	18'760.00	352'000.00	27'000.00	341'820.00	14'175.00
	Nettoaufwand		316'545.00		325'000.00		327'645.00
6290	Öffentlicher Verkehr	28'000.00	18'760.00	28'000.00	27'000.00	28'000.00	14'175.00
3130.62	Tageskarte Gemeinde (GA)	28'000.00		28'000.00		28'000.00	
4250.62	Tageskarte Gemeinde (GA)		18'760.00		27'000.00		14'175.00
6291	Gemeindeanteil Öffentlicher Verkehr	307'305.00		324'000.00		313'820.00	
3631.62	Gemeindeanteil Lastenausgleich öffentlicher Verkehr	307'305.00		324'000.00		313'820.00	
63	Verkehr, übrige	52'222.00		52'200.00		52'222.00	
	Nettoaufwand		52'222.00		52'200.00		52'222.00
633	Sonstige Transportsysteme	52'222.00		52'200.00		52'222.00	
	Nettoaufwand		52'222.00		52'200.00		52'222.00
6330	Bergbahn, Beschneigung	52'222.00		52'200.00		52'222.00	
3300.60	Planmässige Abschreibungen Mobilien VV	52'222.00		52'200.00		52'222.00	
7	Umweltschutz und Raumordnung	3'088'477.59	2'800'535.52	2'838'850.00	2'492'450.00	3'810'087.30	2'795'911.24
	Nettoaufwand		287'942.07		346'400.00		1'014'176.06

Erfolgsrechnung

		Rechnung 2021		Budget 2021		Rechnung 2020	
		Aufwand	Ertrag	Aufwand	Ertrag	Aufwand	Ertrag
71	Wasserversorgung	834'587.54	834'587.54	757'300.00	757'300.00	844'491.90	844'491.90
710	Wasserversorgung	834'587.54	834'587.54	757'300.00	757'300.00	844'491.90	844'491.90
7101	Wasserversorgung	784'853.24	784'853.24	735'000.00	735'000.00	805'657.48	805'657.48
3000.01	Entschädigungen, Sitzungsgelder	1'679.45		2'300.00		2'154.65	
3050.01	Sozialversicherungsbeiträge	91.70		100.00		125.90	
3053.01	Unfallversicherung	2.00				2.90	
3054.01	Familienausgleichskasse	22.65				31.20	
3090.71	Aus- und Weiterbildung	524.59		2'000.00			
3101.71	Betriebs- und Verbrauchsmaterial	2'008.88		2'400.00		1'616.06	
3111.71	Anschaffungen Maschinen, Geräte	2'160.00		5'000.00		2'956.48	
3120.71	Kehricht, Abwasser, Wasser, Energie, Heizmaterial	14'488.21		15'000.00		14'513.19	
3130.71	Telefon, Porti	1'572.01		3'100.00		1'729.72	
3132.71	Dienstleistungen und Honorare	12'890.39		11'000.00		9'283.13	
3134.71	Haftpflicht- und Sachversicherung	3'710.05		4'000.00		3'964.10	
3137.01	Steuern und Abgaben	4'516.70		4'400.00		4'349.50	
3143.71	Unterhalt der Anlagen	126'413.81		170'000.00		88'566.29	
3143.73	Werterhalt der Anlagen	32'682.27		30'000.00		30'548.65	
3151.71	Unterhalt Fahrzeuge, Maschinen, Werkzeuge	640.07		1'600.00		764.67	
3158.71	Unterhalt IT Software	17'481.09		8'900.00		8'790.06	
3160.71	Mieten, Baurechtszinsen, Benützungskosten	4'663.90		4'800.00		4'890.70	
3170.01	Spesenentschädigungen	54.50		100.00		44.00	
3180.01	Wertberichtigungen auf Forderungen	6'000.00		1'000.00		1'000.00	
3300.30	Planmässige Abschreibungen übrige Tiefbauten VV	9'403.48		16'000.00		8'515.97	
3300.90	Abschreibungen bestehendes Verwaltungsvermögen bis 2027	101'097.00		65'000.00		95'799.68	
3302.30	Ausserplanmässige Abschreibungen AiB übrige Tiefbauten VV	6'369.25					
3409.01	Interne Verrechnung von kalk. Zinsen und Finanzaufw. SF	16'749.00		19'800.00		17'750.40	
3510.10	Einlage Werterhalt nach Wiederbeschaffungswert	80'177.00		104'500.00		35'405.00	
3510.51	Einlage Werterhalt aus Anschlussgebühren	69'375.00		45'000.00		114'147.00	
3612.10	Verrechneter Personalaufwand	162'507.15		157'000.00		197'519.95	
3612.11	Verrechneter Sachaufwand	562.20		1'000.00		810.85	
3632.71	Anteil Gemeinsame Wasserversorgung	1'823.20		4'500.00		1'920.92	
4210.71	Bearbeitungsgebühren		4'000.00		2'500.00		4'400.00
4240.51	Anschlussgebühren WV		69'375.00		45'000.00		114'147.00
4240.71	Benützunggebühren		549'862.69		535'000.00		535'562.50
4260.71	Rückerstattung von Dritten		12'063.55		3'000.00		1'995.98

Erfolgsrechnung

		Rechnung 2021		Budget 2021		Rechnung 2020	
		Aufwand	Ertrag	Aufwand	Ertrag	Aufwand	Ertrag
4510.10	Entnahme Werterhalt		149'552.00		149'500.00		149'552.00
9010.01	Abschluss SF Ertragsüberschuss	105'187.69		56'500.00		158'456.51	
7106	Gemeinsame Wasserversorgung	49'734.30	49'734.30	22'300.00	22'300.00	38'834.42	38'834.42
3101.71	Betriebs- und Verbrauchsmaterial	1'433.98		2'500.00		2'169.96	
3120.71	Kehricht, Abwasser, Wasser, Energie, Heizmaterial	3'588.36		5'000.00		2'974.87	
3134.71	Haftpflicht- und Sachversicherung	1'254.55		1'300.00		1'260.25	
3137.01	Steuern und Abgaben	869.85		1'500.00		936.20	
3143.71	Unterhalt der Anlagen	33'550.56		8'000.00		22'859.14	
3612.10	Verrechneter Personalaufwand	9'037.00		4'000.00		8'634.00	
4470.71	Pachtzins GWV		3'016.80				3'033.60
4632.71	Gemeindebeiträge		46'717.50		22'300.00		35'800.82
72	Abwasserentsorgung	1'473'727.57	1'473'727.57	1'368'200.00	1'368'200.00	1'512'119.12	1'512'119.12
720	Abwasserentsorgung	1'473'727.57	1'473'727.57	1'368'200.00	1'368'200.00	1'512'119.12	1'512'119.12
7201	Abwasserentsorgung	1'473'727.57	1'473'727.57	1'368'200.00	1'368'200.00	1'512'119.12	1'512'119.12
3000.01	Entschädigungen, Sitzungsgelder	2'218.55		2'300.00		2'219.65	
3010.01	Löhne	180'723.70		171'000.00		193'726.35	
3049.72	Dienstkleider, Schichtzulage	788.20		3'000.00		2'918.15	
3050.01	Sozialversicherungsbeiträge	11'145.90		11'000.00		12'456.55	
3052.01	Personalversicherungsbeiträge	14'590.70		14'200.00		16'594.10	
3053.01	Unfallversicherung	4'726.60		4'800.00		5'536.00	
3054.01	Familienausgleichskasse	2'826.15		2'800.00		3'096.30	
3055.01	Krankentaggeldversicherung	1'348.65		1'600.00		1'475.20	
3090.72	Aus- und Weiterbildung	8'104.38		11'500.00		6'259.85	
3101.72	Betriebs- und Verbrauchsmaterial	48'519.10		40'000.00		45'924.43	
3111.72	Anschaffungen Maschinen, Geräte	94'501.22		100'100.00		81'708.94	
3120.72	Kehricht, Abwasser, Wasser, Energie, Heizmaterial	51'096.87		40'000.00		29'881.89	
3120.74	Elektrizität - Pumpwerk B	3'220.95		3'800.00		1'963.80	
3120.75	Elektrizität - übrige Pumpwerke	13'867.35		13'000.00		7'002.77	
3130.72	Klärschlamm Transport und Entsorgung	69'775.79		65'000.00		71'297.35	
3130.74	Beiträge an Verbände	660.00		700.00		660.00	
3130.77	Telefon, Porti	2'787.53		2'600.00		2'641.50	
3132.72	Dienstleistungen und Honorare	2'723.27		30'000.00		8'789.67	
3132.74	Dienstleistungen, Honorare BSH	3'323.58		2'000.00		1'403.52	
3134.72	Haftpflicht- und Sachversicherung	8'824.85		9'100.00		9'123.40	
3137.01	Steuern und Abgaben	5'735.20		5'900.00		5'709.20	
3143.72	Unterhalt ARA- und Pumpwerkgebäude	706.19		2'000.00		657.71	

Erfolgsrechnung

	Rechnung 2021		Budget 2021		Rechnung 2020		
	Aufwand	Ertrag	Aufwand	Ertrag	Aufwand	Ertrag	
3143.74	Unterhalt Kanäle	47'377.55	30'000.00		12'148.31		
3143.75	Werterhalt ARA- und Pumpwerkgebäude		1'000.00				
3143.76	Werterhalt Kanäle	25'905.71	5'000.00		52'594.52		
3151.72	Unterhalt Fahrzeuge, Maschinen, Werkzeuge	8'665.87	10'000.00		4'740.94		
3151.74	Unterhalt Maschinen - Pumpwerke A+B	804.55	700.00				
3151.75	Unterhalt Maschinen - übrige Pumpwerke	7'413.00	2'000.00		1'708.31		
3151.76	Werterhalt Maschinen - PW A+B		1'000.00				
3151.77	Werterhalt Maschinen - übrige Pumpwerke	3'723.77	5'000.00		699.58		
3158.72	Unterhalt IT Software	11'246.09	9'800.00		8'790.07		
3170.01	Spesenentschädigungen	397.50			369.00		
3170.72	Spesenentschädigungen	65.23	2'000.00		135.71		
3180.01	Wertberichtigungen auf Forderungen	10'000.00	2'000.00		-2'000.00		
3181.72	Tatsächliche Forderungsverluste	555.94					
3300.30	Planmässige Abschreibungen übrige Tiefbauten VV	29'404.74	36'900.00		21'651.50		
3300.60	Planmässige Abschreibungen Mobilien VV	5'175.00	5'200.00		5'175.02		
3302.30	Ausserplanmässige Abschreibungen AiB übrige Tiefbauten VV	10'445.97					
3510.10	Einlage Werterhalt nach Wiederbeschaffungswert	383'200.00	450'800.00		321'777.00		
3510.52	Einlage Werterhalt aus Anschlussgebühren	127'550.04	60'000.00		206'973.20		
3612.10	Verrechneter Personalaufwand	173'148.85	114'000.00		143'453.65		
3612.11	Verrechneter Sachaufwand	6'346.35	3'000.00		3'952.00		
3631.72	Beitrag an Kant. Abwasserfonds	47'032.25	55'000.00		45'891.09		
3631.73	Beitrag an BAFU Mikroverunreinigung	38'835.00	38'400.00		38'817.00		
4210.72	Bearbeitungsgebühren		3'924.99	4'000.00		5'385.70	
4240.52	Anschlussgebühren		127'550.04	60'000.00		206'973.20	
4240.72	Benützungsggebühren		1'011'189.77	1'004'000.00		989'500.61	
4260.72	Rückerstattung von Dritten		7'741.38	6'000.00		4'315.69	
4310.01	Verrechnete Personalkosten Investitionen		58'493.00	30'000.00		47'538.00	
4409.01	Interne Verrechnung von kalk. Zinsen und Finanzaufwand SF		3'496.40	1'400.00		4'187.40	
4510.10	Entnahme Werterhalt		74'655.19	54'100.00		80'120.62	
4612.10	Entschädigung Personalaufwand von Spezialfinanzierungen		10'549.00	10'000.00		13'163.00	
4632.72	Gemeindebeiträge		176'127.80	160'000.00		160'934.90	
9010.01	Abschluss SF Ertragsüberschuss	4'219.43			134'195.89		
9011.01	Abschluss SF Aufwandüberschuss			38'700.00			
73	Abfall	362'395.81	362'395.81	342'950.00	342'950.00	408'354.07	408'354.07
730	Abfall	362'395.81	362'395.81	342'950.00	342'950.00	408'354.07	408'354.07

Erfolgsrechnung

		Rechnung 2021		Budget 2021		Rechnung 2020	
		Aufwand	Ertrag	Aufwand	Ertrag	Aufwand	Ertrag
7301	Abfallentsorgung	322'892.70	322'892.70	329'950.00	329'950.00	349'242.64	349'242.64
3000.01	Entschädigungen, Sitzungsgelder	610.15		1'000.00		491.40	
3050.01	Sozialversicherungsbeiträge	26.80				2.30	
3053.01	Unfallversicherung	0.60				0.05	
3054.01	Familienausgleichskasse	6.40				0.55	
3102.73	Drucksachen, Publikationen	374.94		200.00		134.60	
3130.73	Abfuhrkosten und Entsorgung Hauskehricht	55'925.64		57'200.00		55'809.30	
3130.75	Entsorgung öffentlicher Kehricht	20'776.69		17'200.00		17'043.08	
3130.76	Entsorgung Kehricht und Wertstoffe	118'869.34		135'500.00		121'575.69	
3132.73	Dienstleistungen und Honorare	799.44		1'000.00		799.44	
3134.73	Haftpflicht- und Sachversicherung	233.70		250.00		221.00	
3143.77	Unterhalt Anlagen					618.76	
3158.73	Unterhalt IT Software	6'165.64		4'800.00		4'821.50	
3170.01	Spesenentschädigungen	11.50					
3181.73	Tatsächliche Forderungsverluste	132.45		100.00		4.74	
3612.10	Verrechneter Personalaufwand	77'761.40		88'000.00		104'582.85	
3612.11	Verrechneter Sachaufwand	15'285.55		12'500.00		15'767.35	
3632.73	Gemeindeanteil an Umladestation und Kadaversammelstelle	25'912.46		12'200.00		27'370.03	
4240.73	Grundgebühren		88'988.34		85'000.00		87'943.69
4240.74	Kehrichtsackgebühren		118'317.23		115'000.00		123'289.98
4240.75	Container Anhänge- und Gewichtsgebühr		68'567.44		84'000.00		69'202.01
4250.73	Verkaufserlös Papier		2'873.21		5'600.00		1'511.75
4260.73	Rückerstattung von Dritten		6'000.79		1'000.00		4'479.51
4409.01	Interne Verrechnung von kalk. Zinsen und Finanzaufwand SF		140.20		100.00		202.80
9011.01	Abschluss SF Aufwandüberschuss		38'005.49		39'250.00		62'612.90
7306	Umladestation Bächlischwendi	39'503.11	39'503.11	13'000.00	13'000.00	59'111.43	59'111.43
3132.73	Dienstleistungen und Honorare	17'456.96					
3141.73	Unterhalt Umladestation Bächlischwendi					45'411.23	
3160.73	Mieten, Baurechtszinse, Benützungskosten	12'000.00		12'000.00		12'000.00	
3612.10	Verrechneter Personalaufwand	10'046.15		1'000.00		1'700.20	
4632.73	Gemeindebeiträge IAK		39'503.11		13'000.00		59'111.43
74	Verbauungen	26'720.25	329.40	39'800.00	4'000.00	25'149.25	
	Nettoaufwand		26'390.85		35'800.00		25'149.25
742	Lawinenverbauungen	26'720.25	329.40	32'300.00	4'000.00	25'149.25	
	Nettoaufwand		26'390.85		28'300.00		25'149.25

Erfolgsrechnung

		Rechnung 2021		Budget 2021		Rechnung 2020	
		Aufwand	Ertrag	Aufwand	Ertrag	Aufwand	Ertrag
7420	Lawinerverbauungen	26'720.25	329.40	32'300.00	4'000.00	25'149.25	
3143.01	Unterhalt der Anlagen			5'000.00			
3300.30	Planmässige Abschreibungen übrige Tiefbauten VV	3'294.00		5'000.00		2'836.35	
3612.10	Verrechneter Personalaufwand	1'241.25					
3632.74	Beitrag an Gemeindeverband für die Erhaltung der Wälder in der Region Oberland-Ost	22'185.00		22'300.00		22'312.90	
4631.01	Kantonsbeitrag				4'000.00		
4690.01	Übriger Transferertrag		329.40				
745	Naturgefahren			7'500.00			
	Nettoaufwand				7'500.00		
7450	Naturgefahren			7'500.00			
3134.74	Beitrag Einsatzkostenversicherung GVB			7'500.00			
75	Arten- und Landschaftsschutz	7'017.95		17'000.00		8'108.90	
	Nettoaufwand		7'017.95		17'000.00		8'108.90
750	Arten- und Landschaftsschutz	7'017.95		17'000.00		8'108.90	
	Nettoaufwand		7'017.95		17'000.00		8'108.90
7500	Arten- und Landschaftsschutz	7'017.95		17'000.00		8'108.90	
3130.01	Dienstleistungen Dritter			3'000.00		2'180.55	
3612.10	Verrechneter Personalaufwand	5'424.95		6'000.00		5'928.35	
3910.01	Verrechneter Personalaufwand	1'593.00		8'000.00			
77	Übriger Umweltschutz	320'254.52	120'500.00	210'400.00	20'000.00	921'889.81	17'030.00
	Nettoaufwand		199'754.52		190'400.00		904'859.81
771	Friedhof und Bestattung	74'808.00		75'000.00		74'208.00	
	Nettoaufwand		74'808.00		75'000.00		74'208.00
7716	Regionale Friedhoforganisation	74'808.00		75'000.00		74'208.00	
3632.77	Beitrag an Begräbnisgemeinde	74'808.00		75'000.00		74'208.00	
779	Umweltschutz	245'446.52	120'500.00	135'400.00	20'000.00	847'681.81	17'030.00
	Nettoaufwand		124'946.52		115'400.00		830'651.81
7790	Umweltschutz	98'004.42	100'000.00			701'018.33	
3132.01	Dienstleistungen und Honorare	98'004.42				701'018.33	

Erfolgsrechnung

		Rechnung 2021		Budget 2021		Rechnung 2020	
		Aufwand	Ertrag	Aufwand	Ertrag	Aufwand	Ertrag
4260.01	Rückerstattung von Dritten		100'000.00				
7791	Öffentliche Toilettenanlagen	121'947.45		116'400.00		121'743.38	870.00
3101.01	Betriebs- und Verbrauchsmaterial	23'624.25		16'300.00		18'009.25	
3120.01	Kehricht, Abwasser, Wasser, Energie, Heizmaterial	10'076.95		11'000.00		12'743.25	
3130.01	Dienstleistungen Dritter	75'496.30		73'300.00		72'567.43	
3134.01	Haftpflicht- und Sachversicherung	241.90		300.00		243.65	
3144.01	Unterhalt und Reparaturen Liegenschaft	1'772.05		500.00		3'578.80	
3910.01	Verrechneter Personalaufwand	10'736.00		15'000.00		14'601.00	
4240.77	Erlös aus WC-Anlagen						870.00
7792	Hundetoiletten	25'494.65	20'500.00	19'000.00	20'000.00	24'920.10	16'160.00
3101.01	Betriebs- und Verbrauchsmaterial			1'500.00		4'951.15	
3119.01	Anschaffungen Mobilien			6'500.00			
3130.01	Dienstleistungen Dritter	2'000.65		1'000.00			
3181.01	Tatsächliche Forderungsverluste	80.00					
3910.01	Verrechneter Personalaufwand	23'414.00		10'000.00		19'968.95	
4033.01	Hundetaxe		20'500.00		20'000.00		16'160.00
79	Raumordnung	63'773.95	8'995.20	103'200.00		89'974.25	13'916.15
	Nettoaufwand		54'778.75		103'200.00		76'058.10
790	Raumordnung	63'773.95	8'995.20	103'200.00		89'974.25	13'916.15
	Nettoaufwand		54'778.75		103'200.00		76'058.10
7900	Raumordnung allgemein	29'934.75	8'995.20	69'700.00		56'383.45	13'916.15
3132.01	Dienstleistungen und Honorare	28'634.75		68'400.00		55'083.45	
3636.79	Beitrag an Kantonale Planungsgruppe	1'300.00		1'300.00		1'300.00	
4611.01	Kantonsbeitrag		8'995.20				13'916.15
7907	Regionalkonferenzen	33'839.20		33'500.00		33'590.80	
3634.02	Beitrag an Regionalkonferenz	33'839.20		33'500.00		33'590.80	
8	Volkswirtschaft	5'748'385.45	6'217'848.91	5'392'400.00	5'859'700.00	5'932'130.12	6'077'330.23
	Nettoertrag	469'463.46		467'300.00		145'200.11	
81	Landwirtschaft	7'917.65		6'800.00		8'056.35	
	Nettoaufwand		7'917.65		6'800.00		8'056.35
811	Verwaltung, Vollzug und Kontrolle	7'917.65		6'800.00		8'056.35	

Erfolgsrechnung

		Rechnung 2021		Budget 2021		Rechnung 2020	
		Aufwand	Ertrag	Aufwand	Ertrag	Aufwand	Ertrag
Nettoaufwand			7'917.65		6'800.00		8'056.35
8110	Landwirtschaft Ackerbaustelle	7'917.65		6'800.00		8'056.35	
3000.01	Entschädigungen, Sitzungsgelder	6'139.70		6'000.00		6'208.30	
3050.01	Sozialversicherungsbeiträge	396.85		400.00		399.75	
3053.01	Unfallversicherung	14.35				14.50	
3054.01	Familienausgleichskasse	98.25		100.00		99.35	
3055.01	Krankentaggeldversicherung	47.40				47.95	
3170.01	Spesenentschädigungen	188.10		300.00		253.50	
3636.01	Beiträge an private Institutionen	1'033.00				1'033.00	
82	Forstwirtschaft	1'133'139.75	1'133'139.75	1'014'500.00	1'014'500.00	1'059'486.68	1'059'486.68
820	Forstwirtschaft	1'133'139.75	1'133'139.75	1'014'500.00	1'014'500.00	1'059'486.68	1'059'486.68
8200	Forstdienst	629'480.21	713'168.20	668'500.00	624'100.00	675'702.98	678'594.95
3000.01	Entschädigungen, Sitzungsgelder	815.10		1'000.00		436.25	
3010.01	Löhne	384'585.65		389'600.00		403'522.95	
3042.01	Verpflegungszulage	10'020.00		14'400.00		11'272.90	
3049.02	Dienstkleider, Schichtzulage	5'698.90		4'700.00		5'109.00	
3050.01	Sozialversicherungsbeiträge	25'888.95		24'600.00		24'916.05	
3052.01	Personalversicherungsbeiträge	25'878.05		25'800.00		28'116.35	
3053.01	Unfallversicherung	27'696.35		30'000.00		29'189.35	
3054.01	Familienausgleichskasse	6'414.80		6'200.00		6'208.35	
3055.01	Krankentaggeldversicherung	3'090.80		3'400.00		3'131.05	
3090.01	Aus- und Weiterbildung	7'853.60		14'000.00		14'075.05	
3091.01	Personalwerbung			500.00		3'911.65	
3101.01	Betriebs- und Verbrauchsmaterial	10'202.59		8'500.00		7'956.75	
3102.01	Drucksachen, Publikationen			500.00			
3111.01	Anschaffungen Maschinen, Geräte	1'778.25		7'000.00		9'364.45	
3120.01	Kehricht, Abwasser, Wasser, Energie, Heizmaterial	3'598.60		4'500.00		3'188.65	
3130.01	Dienstleistungen Dritter	14'281.50		14'000.00		17'430.25	
3130.03	Telefon, Porti	2'402.34		3'200.00		2'561.84	
3130.10	Beiträge an Verbände	5'577.00		5'900.00		5'536.60	
3134.01	Haftpflicht- und Sachversicherung	7'032.20		7'600.00		7'414.90	
3137.01	Steuern und Abgaben	3'028.55		3'100.00		3'206.65	
3143.82	Unterhalt Forsthaus und Hütten	1'032.55		2'000.00		2'659.40	
3151.01	Unterhalt Fahrzeuge, Maschinen, Werkzeuge	14'302.63		15'000.00		14'983.20	
3170.01	Spesenentschädigungen	4'364.00		5'000.00		5'116.60	
3300.40	Planmässige Abschreibungen Hochbauten VV			18'000.00			

Erfolgsrechnung

		Rechnung 2021		Budget 2021		Rechnung 2020	
		Aufwand	Ertrag	Aufwand	Ertrag	Aufwand	Ertrag
3300.60	Planmässige Abschreibungen Mobilien VV	36'269.00		37'000.00		36'268.84	
3612.10	Verrechneter Personalaufwand	27'268.80		22'000.00		29'725.90	
3612.11	Verrechneter Sachaufwand	400.00		1'000.00		400.00	
4240.82	Dienstleistungen für Dritte		228'256.30		180'000.00		236'198.44
4260.01	Rückerstattung von Dritten		16'777.75		15'000.00		13'129.05
4310.01	Verrechnete Personalkosten Investitionen		5'566.70		30'000.00		9'869.45
4472.01	Mieten, Benützungsgebühren		49'625.85		20'000.00		14'435.15
4612.10	Entschädigung Personalaufwand von Spezialfinanzierungen		73'986.45		86'000.00		62'754.30
4631.01	Kantonsbeitrag		69'878.75		73'100.00		70'469.71
4910.01	Verrechneter Personalaufwand		269'076.40		220'000.00		271'738.85
8201	Kulturen, Pflegemassnahmen	55'255.80	70'515.00	69'500.00	68'000.00	78'315.45	73'508.40
3101.01	Betriebs- und Verbrauchsmaterial	1'510.10		3'000.00		2'927.55	
3111.01	Anschaffungen Maschinen, Geräte	1'030.70		2'500.00		1'354.85	
3130.01	Dienstleistungen Dritter			2'500.00		657.50	
3151.01	Unterhalt Fahrzeuge, Maschinen, Werkzeuge	246.35		1'500.00		1'156.90	
3910.01	Verrechneter Personalaufwand	52'468.65		60'000.00		72'218.65	
4631.01	Kantonsbeitrag		70'515.00		68'000.00		73'508.40
8202	Holzernte	274'206.93	349'456.55	246'000.00	244'000.00	284'146.45	297'290.40
3101.01	Betriebs- und Verbrauchsmaterial	13'779.00		16'000.00		15'463.85	
3111.01	Anschaffungen Maschinen, Geräte	5'072.85		7'500.00		15'955.15	
3130.01	Dienstleistungen Dritter	59'645.80		80'000.00		67'661.35	
3151.01	Unterhalt Fahrzeuge, Maschinen, Werkzeuge	488.18		2'500.00		1'639.45	
3910.01	Verrechneter Personalaufwand	195'221.10		140'000.00		183'426.65	
4250.82	Verkaufserlös Stammholz		53'948.50		56'000.00		28'119.95
4250.83	Verkaufserlös Industrieholz		8'296.00		5'000.00		5'224.50
4250.84	Verkaufserlös Brennholz, Kleinholz		90'148.50		50'000.00		65'969.05
4631.01	Kantonsbeitrag		197'063.55		133'000.00		197'976.90
8203	Strassen- und Wegunterhalt	24'695.35		30'500.00		21'321.80	
3101.01	Betriebs- und Verbrauchsmaterial	799.05		2'000.00		1'122.90	
3111.01	Anschaffungen Maschinen, Geräte	882.00		2'500.00		940.50	
3130.01	Dienstleistungen Dritter	770.20		2'000.00		1'805.05	
3141.82	Unterhalt Forststrassen	188.65		2'500.00			
3151.01	Unterhalt Fahrzeuge, Maschinen, Werkzeuge	668.80		1'500.00		1'359.80	
3910.01	Verrechneter Personalaufwand	21'386.65		20'000.00		16'093.55	
8204	Nichtbetrieb Forst	149'501.46			78'400.00		10'092.93
9010.01	Abschluss SF Ertragsüberschuss	149'501.46					

Erfolgsrechnung

		Rechnung 2021		Budget 2021		Rechnung 2020	
		Aufwand	Ertrag	Aufwand	Ertrag	Aufwand	Ertrag
9011.01	Abschluss SF Aufwandüberschuss				78'400.00		10'092.93
84	Tourismus	161'555.60	46'569.00	167'700.00	44'500.00	442'060.85	36'301.60
	Nettoaufwand		114'986.60		123'200.00		405'759.25
840	Tourismus	161'555.60	46'569.00	167'700.00	44'500.00	442'060.85	36'301.60
	Nettoaufwand		114'986.60		123'200.00		405'759.25
8400	Tourismus	161'555.60	46'569.00	167'700.00	44'500.00	442'060.85	36'301.60
3151.84	Unterhalt Fahnen und Wegweiser	8'016.35		6'100.00		3'685.25	
3501.84	Einlage in Kurtaxenfonds	21'696.00		20'000.00		22'022.00	
3612.10	Verrechneter Personalaufwand	2'403.15		2'000.00		2'971.45	
3636.84	Beiträge	115'583.10		131'600.00		103'024.20	
3640.50	WB Darlehen allgemeiner Haushalt					300'000.00	
3910.01	Verrechneter Personalaufwand	13'857.00		8'000.00		10'357.95	
4039.01	Kurtaxen Einnahmen		21'696.00		20'000.00		22'022.00
4260.01	Rückerstattung von Dritten		930.00		4'500.00		4'458.00
4501.84	Entnahme aus Kurtaxenfonds		23'943.00		20'000.00		9'821.60
85	Industrie, Gewerbe, Handel	16'209.50		16'100.00		16'106.00	
	Nettoaufwand		16'209.50		16'100.00		16'106.00
850	Industrie, Gewerbe, Handel	16'209.50		16'100.00		16'106.00	
	Nettoaufwand		16'209.50		16'100.00		16'106.00
8506	Regionale Wirtschaftsförderung	16'209.50		16'100.00		16'106.00	
3632.85	Beitrag an Volkswirtschaftskammer BO	1'658.50		1'600.00		1'646.00	
3632.86	Beitrag an Standortmarketing	14'551.00		14'500.00		14'460.00	
87	Energie	4'429'562.95	5'038'140.16	4'187'300.00	4'800'700.00	4'406'420.24	4'981'541.95
	Nettoertrag	608'577.21		613'400.00		575'121.71	
871	Elektrizität	4'429'562.95	5'038'140.16	4'187'300.00	4'800'700.00	4'406'420.24	4'981'541.95
	Nettoertrag	608'577.21		613'400.00		575'121.71	
8710	Elektrizität allgemein	1'225.64	609'802.85	500.00	613'900.00	23.85	575'145.56
3181.01	Tatsächliche Forderungsverluste			500.00		23.85	
3181.87	Tatsächliche Forderungsverluste	1'225.64					
4602.01	Abgabe an das Gemeinwesen		609'802.85		613'900.00		575'145.56

Erfolgsrechnung

		Rechnung 2021		Budget 2021		Rechnung 2020	
		Aufwand	Ertrag	Aufwand	Ertrag	Aufwand	Ertrag
8711	Elektrizitätsnetz	4'035'768.38	4'035'768.38	3'841'000.00	3'841'000.00	4'008'986.15	4'008'986.15
3000.01	Entschädigungen, Sitzungsgelder	8'187.15		10'000.00		9'567.75	
3010.01	Löhne	531'163.90		512'800.00		501'015.10	
3042.87	Verpflegungszulage	220.00		500.00		176.85	
3049.87	Dienstkleider, Schichtzulage	4'147.64		5'000.00		2'691.97	
3050.01	Sozialversicherungsbeiträge	32'764.65		33'200.00		31'012.65	
3052.01	Personalversicherungsbeiträge	52'058.15		52'800.00		53'581.75	
3053.01	Unfallversicherung	9'728.00		9'800.00		9'657.25	
3054.01	Familienausgleichskasse	8'110.90		8'400.00		7'851.90	
3055.01	Krankentaggeldversicherung	4'134.70		4'400.00		4'001.55	
3090.87	Aus- und Weiterbildung	2'750.00		12'000.00		2'802.18	
3100.87	Büromaterial	1'284.94		2'500.00		1'428.85	
3101.87	Betriebs- und Verbrauchsmaterial	3'204.30		4'000.00		3'233.71	
3102.87	Drucksachen, Publikationen	4'213.28		1'500.00		1'330.52	
3110.87	Anschaffungen Mobiliar und Geräte			3'000.00			
3111.87	Anschaffungen Maschinen, Geräte	11'821.92		9'000.00		11'708.62	
3111.88	Ankauf Zähler u. NK Empfänger	44'955.49		50'000.00		58'837.79	
3113.87	Anschaffungen IT	348.10		6'000.00		59.61	
3120.10	Energieankauf	872'694.43		659'700.00		679'278.40	
3120.12	Energieankauf Kostendeckende Einspeisevergütung (KEV)	430'158.62		437'000.00		411'516.51	
3120.13	Energieankauf Swissgrid Systemdienstleistungen	29'924.09		30'400.00		28'747.50	
3120.15	Energieankauf Netznutzungsentgelt Vorlieferanten	701'499.03		667'300.00		665'142.59	
3120.16	Einkauf Herkunftsnachweis	6'850.00		6'100.00		7'960.00	
3120.20	Energieankauf Oeko - Solaranlagen	51'753.98		45'000.00		54'809.45	
3120.87	Kehricht, Abwasser, Wasser, Energie, Heizmaterial	1'217.73		1'300.00		849.68	
3130.87	Bank- und Postcheckspesen	2'439.32		3'000.00		2'161.91	
3130.88	Beiträge an Verbände	1'999.72		2'100.00		1'933.66	
3130.89	Telefon, Porti	12'286.75		15'500.00		20'041.80	
3132.87	Dienstleistungen und Honorare	56'969.73		70'000.00		69'448.14	
3134.87	Haftpflicht- und Sachversicherung	14'589.90		19'500.00		14'962.90	
3137.01	Steuern und Abgaben	3'188.37		3'400.00		235'580.60	
3143.87	Unterhalt Trafostationen	38'195.26		5'000.00		4'839.98	
3143.88	Unterhalt und Reparatur Netz	190'690.64		150'000.00		118'727.91	
3143.89	Werterhalt Netz	64'991.83		120'000.00		103'491.58	
3151.87	Unterhalt Fahrzeuge, Maschinen, Werkzeuge	4'890.90		5'000.00		3'929.09	
3151.88	Unterhalt und Eichung Zähler	37'637.28		19'000.00		19'218.69	
3153.87	Unterhalt IT Hardware	7'537.09		4'200.00		3'361.46	
3158.87	Unterhalt IT Software	41'645.50		40'000.00		34'325.85	
3160.87	Mieten, Baurechtszinse, Benützungskosten	60'200.00		60'400.00		60'200.00	
3170.01	Spesenentschädigungen	2'179.30		2'000.00		2'556.20	

Erfolgsrechnung

		Rechnung 2021		Budget 2021		Rechnung 2020	
		Aufwand	Ertrag	Aufwand	Ertrag	Aufwand	Ertrag
3170.87	Spesenentschädigungen	86.06		2'000.00		85.06	
3170.88	Repräsentationen	1'044.10		4'000.00		1'199.87	
3180.01	Wertberichtigungen auf Forderungen	-17'000.00		2'000.00		37'000.00	
3181.87	Tatsächliche Forderungsverluste	8'150.51		5'000.00		343.64	
3300.30	Planmässige Abschreibungen übrige Tiefbauten VV	14'922.60		13'900.00		13'787.32	
3300.40	Planmässige Abschreibungen Hochbauten VV	1'800.00		1'800.00		1'800.00	
3300.60	Planmässige Abschreibungen Mobilien VV	4'969.75		5'000.00		5'891.11	
3300.90	Abschreibungen bestehendes Verwaltungsvermögen bis 2027	68'417.00		68'400.00		68'416.00	
3302.30	Ausserplanmässige Abschreibungen AiB übrige Tiefbauten VV	6'932.98					
3612.10	Verrechneter Personalaufwand	126'089.30		130'000.00		134'706.30	
3612.11	Verrechneter Sachaufwand	16'552.35		17'500.00		20'071.15	
3893.10	Einlage Werterhalt	339'618.67		377'300.00		296'865.00	
3893.57	Einlage Werterhalt aus Anschlussgebühren	35'800.00		10'000.00		80'400.00	
4240.57	Anschlussgebühren		35'800.00		10'000.00		80'400.00
4250.02	Energieverkauf		939'588.05		899'950.00		865'774.68
4250.03	Erlös aus Werkleistungen		79'962.47		55'000.00		42'821.05
4250.05	Netznutzungsentgelt		2'027'591.27		1'900'000.00		1'944'563.47
4250.06	Swissgrid Systemdienstleistungen		29'910.09		30'400.00		30'377.63
4250.07	Swissgrid Mehrkostenfinanzierung (MKF)		23'826.83		23'850.00		29'229.83
4250.08	Swissgrid Kostendeckende Einspeisevergütung (KEV)		429'810.98		437'000.00		406'610.60
4260.87	Rückerstattung von Dritten		39'089.94		30'000.00		78'772.53
4310.01	Verrechnete Personalkosten Investitionen		7'368.75		10'000.00		46'000.75
4409.01	Interne Verrechnung von kalk. Zinsen und Finanzaufwand SF		1'479.55		700.00		1'473.45
4612.10	Entschädigung Personalaufwand von Spezialfinanzierungen		235'375.00		210'000.00		274'892.00
4893.10	Entnahme Werterhalt		185'965.45		234'100.00		208'070.16
9010.01	Abschluss SF Ertragsüberschuss	75'752.47		113'300.00		106'378.75	
8712	Wasserkraftwerke Brienz	392'568.93	392'568.93	345'800.00	345'800.00	397'410.24	397'410.24
3130.90	Telefon, Porti	389.10		700.00		380.80	
3132.89	Dienstleistungen und Honorare Breitenberg	1'911.70		1'900.00		1'911.70	
3132.90	Dienstleistungen und Honorare Steinbruch	1'911.70		1'900.00		1'911.70	
3134.88	Haftpflicht- und Sachversicherung	6'703.30		6'700.00		6'677.95	
3137.01	Steuern und Abgaben	390.85		400.00		390.85	
3143.90	Unterhalt KW Giessbach	11'824.74		20'000.00		6'811.00	
3143.91	Unterhalt KW Lammbach			500.00		199.85	
3143.92	Unterhalt KW Breitenberg			500.00		9.50	
3143.93	Unterhalt KW Steinbruch	15'643.65		1'000.00		1'071.95	

Erfolgsrechnung

		Rechnung 2021		Budget 2021		Rechnung 2020	
		Aufwand	Ertrag	Aufwand	Ertrag	Aufwand	Ertrag
3143.94	Unterhalt KW Gampeli			500.00		25.85	
3160.87	Mieten, Baurechtszins, Benützungskosten	296.00		300.00		296.00	
3300.40	Planmässige Abschreibungen Hochbauten VV	6'431.00		6'400.00		6'431.00	
3300.90	Abschreibungen bestehendes Verwaltungsvermögen bis 2027	54'834.00		54'800.00		54'834.00	
3612.10	Verrechneter Personalaufwand	22'549.35		19'000.00		20'948.45	
3632.87	Beitrag Gemeinden Breitenberg	7'996.60		7'000.00		7'854.90	
3632.88	Beitrag Gemeinden Steinbruch	22'101.80		26'000.00		28'646.40	
3893.10	Einlage Werterhalt	87'875.00		88'000.00		87'875.00	
4250.87	Erlös Stromproduktion Giessbach		188'980.75		162'500.00		209'540.12
4250.88	Erlös Stromproduktion Lammbach		3'691.29		3'700.00		3'647.54
4250.89	Erlös Stromproduktion Breitenberg		30'576.89		28'000.00		30'079.41
4250.90	Erlös Stromproduktion Steinbruch		63'885.13		54'000.00		59'575.05
4250.91	Erlös Stromproduktion Gampeli		41'378.47		35'000.00		30'770.77
4409.01	Interne Verrechnung von kalk. Zinsen und Finanzaufwand SF		2'791.40		1'400.00		2'532.35
4893.10	Entnahme Werterhalt		61'265.00		61'200.00		61'265.00
9010.01	Abschluss SF Ertragsüberschuss	151'710.14		110'200.00		171'133.34	
9	Finanzen und Steuern	2'169'986.71	9'842'572.69	1'313'000.00	9'439'900.00	1'123'126.05	9'875'694.73
	Nettoertrag	7'672'585.98		8'126'900.00		8'752'568.68	
91	Steuern	87'009.56	8'216'911.60	78'100.00	7'631'000.00	43'693.05	8'413'636.65
	Nettoertrag	8'129'902.04		7'552'900.00		8'369'943.60	
910	Steuern	87'009.56	8'216'911.60	78'100.00	7'631'000.00	43'693.05	8'413'636.65
	Nettoertrag	8'129'902.04		7'552'900.00		8'369'943.60	
9100	Allgemeine Gemeindesteuern	83'784.35	6'746'869.70	77'000.00	6'201'000.00	41'303.75	6'934'446.10
3180.01	Wertberichtigungen auf Forderungen	3'000.00		5'000.00		-24'000.00	
3181.01	Tatsächliche Forderungsverluste	80'784.35		72'000.00		65'303.75	
4000.01	Einkommenssteuern natürliche Personen		5'343'699.60		4'953'000.00		5'611'394.85
4000.20	Nachsteuern und Bussen		3'741.20		3'000.00		2'304.20
4000.40	Aktive Steuerauscheidung Einkommen		150'439.60		140'000.00		138'153.90
4000.50	Passive Steuerauscheidung Einkommen		-128'735.00		-65'000.00		-89'582.25
4001.01	Vermögenssteuern natürliche Personen		640'083.25		500'000.00		547'867.70
4001.40	Aktive Steuerauscheidung Vermögenssteuern		62'248.05		55'000.00		57'296.80
4001.50	Passive Steuerauscheidung Vermögenssteuern		-34'153.70		-18'000.00		-15'381.50
4002.01	Quellensteuer		150'300.55		150'000.00		230'917.40
4002.10	Quellensteuer aus BGSA		789.10		500.00		698.40

Erfolgsrechnung

		Rechnung 2021		Budget 2021		Rechnung 2020	
		Aufwand	Ertrag	Aufwand	Ertrag	Aufwand	Ertrag
4010.01	Gewinnsteuer juristische Personen		505'527.95		400'000.00		476'005.60
4010.40	Aktive Steuerauscheidung Gewinnsteuer		78'223.20		100'000.00		32'819.85
4010.50	Passive Steuerauscheidung Gewinnsteuer		-21'765.00		-60'000.00		-105'077.30
4010.70	Rückstellungen für Steuerteilungen JP		-27'000.00				33'000.00
4011.01	Kapitalsteuern juristische Personen		1'122.80		25'000.00		3'031.50
4011.40	Aktive Steuerauscheidung Kapitalsteuer		1'232.20		1'500.00		1'833.20
4011.50	Passive Steuerauscheidung Kapitalsteuer		-1'011.85		-1'000.00		-1'714.50
4019.01	Holdingsteuern		-271.50		2'000.00		604.10
4029.01	Eingang abgeschriebene Steuern		22'399.25		15'000.00		10'274.15
9101	Sondersteuern	3'098.20	261'708.80	1'000.00	230'000.00	2'283.15	314'745.50
3181.01	Tatsächliche Forderungsverluste	3'098.20		1'000.00		2'283.15	
4022.01	Grundstückgewinnsteuern		152'559.10		130'000.00		186'311.15
4022.10	Sonderveranlagung		109'149.70		100'000.00		128'434.35
9102	Liegenschaftssteuern	127.01	1'208'333.10	100.00	1'200'000.00	106.15	1'164'445.05
3181.01	Tatsächliche Forderungsverluste	127.01		100.00		106.15	
4021.01	Liegenschaftssteuern		1'208'333.10		1'200'000.00		1'164'445.05
93	Finanz- und Lastenausgleich	579'394.00	925'658.00	578'000.00	969'000.00	584'704.00	897'327.00
	Nettoertrag	346'264.00		391'000.00		312'623.00	
930	Finanz- und Lastenausgleich	579'394.00	925'658.00	578'000.00	969'000.00	584'704.00	897'327.00
	Nettoertrag	346'264.00		391'000.00		312'623.00	
9300	Finanz- und Lastenausgleich	579'394.00	925'658.00	578'000.00	969'000.00	584'704.00	897'327.00
3621.60	Gemeindeanteil Lastenausgleich Neue Aufgabenteilung	579'394.00		578'000.00		584'704.00	
4612.11	Entschädigung Sachaufwand von Spezialfinanzierungen		6'440.00		7'000.00		6'354.00
4621.60	Zuschuss geografisch-topografische Lasten		286'495.00		285'000.00		285'413.00
4621.61	Zuschuss soziodemografische Lasten		38'698.00		34'000.00		34'530.00
4622.70	Zuschuss Disparitätenabbau		594'025.00		643'000.00		571'030.00
95	Ertragsanteile, übrige		41'579.55		64'000.00		39'927.55
	Nettoertrag	41'579.55		64'000.00		39'927.55	
950	Ertragsanteile, übrige		41'579.55		64'000.00		39'927.55
	Nettoertrag	41'579.55		64'000.00		39'927.55	
9500	Ertragsanteile an kantonalen Steuern		41'579.55		64'000.00		39'927.55
4024.01	Erbschafts- und Schenkungssteuern		9'091.90		25'000.00		8'735.00

Erfolgsrechnung

		Rechnung 2021		Budget 2021		Rechnung 2020	
		Aufwand	Ertrag	Aufwand	Ertrag	Aufwand	Ertrag
4600.01	Anteil direkte Bundessteuer		32'487.65		39'000.00		31'192.55
96	Vermögens- und Schuldenverwaltung	87'117.15	237'588.34	116'400.00	226'500.00	153'365.10	523'038.58
	Nettoertrag	150'471.19		110'100.00		369'673.48	
961	Zinsen	19'217.60	80'165.34	34'100.00	75'100.00	57'131.30	85'850.78
	Nettoertrag	60'947.74		41'000.00		28'719.48	
9610	Zinsen	19'217.60	80'165.34	34'100.00	75'100.00	57'131.30	85'850.78
3181.01	Tatsächliche Forderungsverluste	2'222.25		2'000.00		1'993.25	
3406.01	Verzinsung langfristige Finanzverbindlichkeiten					28'150.00	
3409.01	Interne Verrechnung von kalk. Zinsen und Finanzaufw. SF	8'029.90		3'600.00		8'465.95	
3409.02	Zinsen für Sonderrechnungen/Legate	4'982.20		13'500.00		13'763.30	
3499.01	Vergütungszinsen Steuern	3'983.25		15'000.00		4'758.80	
4400.01	Zinsen flüssige Mittel		261.67		200.00		382.98
4401.01	Verzugszinsen Steuern und Gebühren		22'272.60		20'000.00		31'407.75
4402.01	Zinsen auf kurzfristige Anlagen des Finanzvermögens		1'751.50		1'000.00		2'331.10
4407.01	Zinsen auf langfristige Anlagen des Finanzvermögens		629.45		2'000.00		3'087.00
4409.01	Interne Verrechnung von kalk. Zinsen und Finanzaufwand SF		18'803.45		24'400.00		21'955.65
4499.01	Übriger Finanzertrag		9'343.32				1'923.50
4940.01	Interne Verrechnung von kalk. Zinsen und Finanzaufwand		27'103.35		27'500.00		24'762.80
963	Liegenschaften des Finanzvermögens	69'899.55	157'423.00	81'300.00	151'400.00	85'233.80	437'187.80
	Nettoertrag	87'523.45		70'100.00		351'954.00	
9630	Liegenschaften des Finanzvermögens	69'899.55	157'423.00	81'300.00	151'400.00	85'233.80	437'187.80
3120.01	Kehricht, Abwasser, Wasser, Energie, Heizmaterial					8'447.15	
3134.01	Haftpflicht- und Sachversicherung					3'334.95	
3137.01	Steuern und Abgaben					1'212.90	
3144.01	Unterhalt und Reparaturen Liegenschaft					19'272.30	
3430.01	Baulicher Unterhalt Liegenschaften FV	8'276.35		8'300.00			
3431.01	Nicht baulicher Unterhalt Liegenschaften FV	5'901.00		7'600.00			
3439.01	Übriger Liegenschaftsaufwand FV	12'263.45		15'700.00			
3441.01	Wertberichtigung Sachanlagen FV					8'540.00	
3893.01	Einlagen Vorfinanzierungen Liegenschaften FV	12'000.00		12'200.00		12'000.00	
3900.01	Verrechneter Sachaufwand	2'200.00		2'000.00		2'200.00	
3910.01	Verrechneter Personalaufwand	2'155.40		8'000.00		5'463.70	
3940.01	Interne Verrechnung von kalk. Zinsen und Finanzaufwand	27'103.35		27'500.00		24'762.80	
4260.01	Rückerstattung von Dritten		16.40				247.40

Erfolgsrechnung

		Rechnung 2021		Budget 2021		Rechnung 2020	
		Aufwand	Ertrag	Aufwand	Ertrag	Aufwand	Ertrag
4430.01	Pacht- und Mietzinse Liegenschaften FV		133'406.60		133'400.00		133'296.40
4443.01	Marktwertanpassungen Liegenschaften						268'604.00
4896.01	Entnahmen aus Neubewertungsreserve						8'540.00
4920.01	Verrechnete Miete		24'000.00		18'000.00		26'500.00
969	Finanzvermögen	-2'000.00		1'000.00		11'000.00	
	Nettoaufwand				1'000.00		11'000.00
	Nettoertrag	2'000.00					
9690	Finanzvermögen	-2'000.00		1'000.00		11'000.00	
3180.01	Wertberichtigungen auf Forderungen	-2'000.00		1'000.00		11'000.00	
97	Rückverteilungen		983.20		4'000.00		1'764.95
	Nettoertrag	983.20		4'000.00		1'764.95	
971	Rückverteilungen aus CO2-Abgabe		983.20		4'000.00		1'764.95
	Nettoertrag	983.20		4'000.00		1'764.95	
9710	Rückverteilung aus CO2-Abgabe		983.20		4'000.00		1'764.95
4699.01	Neutrale Erträge		983.20		4'000.00		1'764.95
99	Nicht aufgeteilte Posten	1'416'466.00	419'852.00	540'500.00	545'400.00	341'363.90	
	Nettoaufwand		996'614.00				341'363.90
	Nettoertrag			4'900.00			
990	Nicht aufgeteilte Posten	340'769.00		340'500.00		341'363.90	
	Nettoaufwand		340'769.00		340'500.00		341'363.90
9900	Nicht aufgeteilte Posten	20.00		100.00		-74.60	
3181.01	Tatsächliche Forderungsverluste	20.00		100.00		-74.60	
9901	Abschreibungen	340'749.00		340'400.00		341'438.50	
3300.90	Abschreibungen bestehendes Verwaltungsvermögen bis 2027	340'749.00		340'400.00		341'438.50	
995	Neutrale Aufwendungen und Erträge	150'600.00	419'852.00	200'000.00	461'000.00		
	Nettoertrag	269'252.00		261'000.00			
9950	Neutrale Aufwendungen und Erträge	150'600.00	419'852.00	200'000.00	461'000.00		
3896.01	Einlage in Schwankungsreserve	150'600.00		200'000.00			

Erfolgsrechnung

		Rechnung 2021		Budget 2021		Rechnung 2020	
		Aufwand	Ertrag	Aufwand	Ertrag	Aufwand	Ertrag
4896.01	Entnahmen aus Neubewertungsreserve		419'852.00		461'000.00		
999	Abschluss	925'097.00			84'400.00		
	Nettoaufwand		925'097.00				
	Nettoertrag			84'400.00			
9990	Abschluss	925'097.00			84'400.00		
9000.01	Ertragsüberschuss	925'097.00					
9001.01	Aufwandüberschuss				84'400.00		

12.3 Erfolgsrechnung nach Sachgruppen

Erfolgsrechnung

		Rechnung 2021		Budget 2021		Rechnung 2020	
		Aufwand	Ertrag	Aufwand	Ertrag	Aufwand	Ertrag
	Erfolgsrechnung	22'432'048.36	22'432'048.36	21'093'750.00	21'093'750.00	22'427'341.73	22'427'341.73
3	Aufwand	20'994'810.32		20'809'450.00		21'708'565.51	
30	Personalaufwand	4'436'135.91		4'498'600.00		4'378'084.30	
300	Behörden und Kommissionen	171'440.50		205'500.00		179'027.95	
3000	Löhne, Tag- und Sitzungsgelder an Behörden und Kommis..	171'440.50		205'500.00		179'027.95	
301	Löhne des Verwaltungs- und Betriebspersonals	3'477'445.30		3'444'000.00		3'402'524.70	
3010	Löhne des Verwaltungs- und Betriebspersonals	3'477'445.30		3'444'000.00		3'402'524.70	
302	Löhne der Lehrkräfte			500.00			
3020	Löhne der Lehrkräfte			500.00			
304	Zulagen	22'774.74		28'800.00		23'765.57	
3042	Verpflegungszulagen	12'140.00		16'100.00		12'949.75	
3049	Übrige Zulagen	10'634.74		12'700.00		10'815.82	
305	Arbeitgeberbeiträge	677'040.20		697'800.00		679'090.20	
3050	AG-Beitr.AHV,IV,EO,ALV,Verwaltungskosten	212'337.45		220'700.00		212'898.35	
3052	AG-Beiträge an Pensionskassen	303'751.65		306'400.00		300'210.45	
3053	AG-Beiträge an Unfallversicherungen	79'446.40		86'000.00		83'966.25	
3054	AG-Beiträge an Familienausgleichskasse	53'240.05		55'700.00		53'333.55	
3055	AG-Beiträge an Krankentaggeldvers.	28'264.65		29'000.00		28'681.60	
309	Übriger Personalaufwand	87'435.17		122'000.00		93'675.88	
3090	Aus- und Weiterbildung des Personals	84'441.27		120'500.00		88'234.33	
3091	Personalwerbung	2'993.90		1'500.00		5'441.55	
31	Sach- und übriger Betriebsaufwand	6'538'327.84		6'340'300.00		7'191'760.87	
310	Material- und Warenaufwand	465'690.50		508'700.00		463'144.38	
3100	Büromaterial	11'157.03		17'200.00		16'364.33	
3101	Betriebs-, Verbrauchsmaterial	229'847.50		223'500.00		217'231.54	
3102	Drucksachen, Publikationen	71'550.69		85'400.00		76'034.33	
3104	Lehrmittel	121'905.88		137'700.00		123'774.73	
3105	Lebensmittel	31'229.40		44'900.00		29'739.45	

Erfolgsrechnung

		Rechnung 2021		Budget 2021		Rechnung 2020	
		Aufwand	Ertrag	Aufwand	Ertrag	Aufwand	Ertrag
311	Nicht aktivierbare Anlagen	357'270.77		381'000.00		414'531.93	
3110	Büromöbel und Geräte	3'717.78		4'600.00		20'337.15	
3111	Maschinen, Geräte und Fahrzeuge	255'792.01		267'050.00		250'933.64	
3112	Kleider, Wäsche, Vorhänge	23'318.21		22'300.00		11'462.12	
3113	Hardware	59'089.00		60'000.00		88'698.56	
3119	Übrige nicht aktivierbare Anlagen	15'353.77		27'050.00		43'100.46	
312	Ver- und Entsorgung Liegenschaften Verwaltungsverm..	2'395'142.32		2'174'000.00		2'115'486.99	
3120	Ver- und Entsorgung Liegenschaften Verwaltungsvermögen	2'395'142.32		2'174'000.00		2'115'486.99	
313	Dienstleistungen und Honorare	1'132'262.59		1'165'650.00		2'057'213.06	
3130	Dienstleistungen Dritter	636'092.54		688'800.00		676'264.60	
3132	Honor.ext.Berater,Gutachter,Fachexp.etc.	318'178.63		275'500.00		964'961.21	
3134	Sachversicherungsprämien	106'994.55		126'250.00		117'531.40	
3136	Honorare privatärztlicher Tätigkeit	17'660.20		19'500.00		11'891.85	
3137	Steuern und Abgaben	53'336.67		55'600.00		286'564.00	
314	Baulicher Unterhalt imf betrieblicher Unterhalt	1'438'932.86		1'376'200.00		1'494'758.49	
3141	Unterhalt Strassen/Verkehrswege	682'669.81		669'900.00		660'036.69	
3143	Unterhalt übrige Tiefbauten	602'752.93		556'300.00		446'544.25	
3144	Unterhalt Hochbauten, Gebäude	153'510.12		150'000.00		388'177.55	
315	Unterhalt Mobilien u.immater.Anlagen	378'610.71		349'700.00		297'300.15	
3150	Unterhalt Büromöbel und Geräte	12'792.81		22'700.00		11'863.55	
3151	Unterh.App.,Masch.,Geräte,Fahrz.,Werkz.	218'611.89		181'700.00		167'956.70	
3153	Informatik-Unterhalt (Hardware)	26'233.87		23'100.00		17'933.06	
3158	Unterhalt immaterielle Anlagen	120'972.14		122'200.00		99'546.84	
316	Mieten, Leasing, Pachten, Benützungsggeb.	141'580.05		136'650.00		141'254.35	
3160	Miete und Pacht Liegenschaften	141'580.05		136'650.00		141'254.35	
317	Spesenentschädigungen	98'054.09		113'100.00		85'064.24	
3170	Reisekosten und Spesen	38'606.49		53'500.00		40'521.99	
3171	Exkursionen, Schulreisen und Lager	59'447.60		59'600.00		44'542.25	
318	Wertberichtigungen auf Forderungen	107'844.80		102'800.00		105'099.68	
3180	Wertberichtigungen auf Forderungen			11'000.00		23'000.00	
3181	Tatsächliche Forderungsverluste	107'844.80		91'800.00		82'099.68	
319	Verschiedener Betriebsaufwand	22'939.15		32'500.00		17'907.60	

Erfolgsrechnung

		Rechnung 2021		Budget 2021		Rechnung 2020	
		Aufwand	Ertrag	Aufwand	Ertrag	Aufwand	Ertrag
3199	Übriger Betriebsaufwand	22'939.15		32'500.00		17'907.60	
33	Abschreibungen Verwaltungsvermögen	1'343'547.15		1'289'100.00		1'199'211.39	
330	Sachanlagen VV	1'342'601.15		1'280'000.00		1'198'266.39	
3300	Planm.Abschreibungen Sachanlagen	1'237'457.65		1'280'000.00		1'198'266.39	
	Ausserplanm. Abschreibungen Anlagen im Bau VV	105'143.50					
332	Abschreibungen immaterielle Anlagen	946.00		9'100.00		945.00	
3320	Planm.Abschreibungen immat.Anlagen	946.00		9'100.00		945.00	
34	Finanzaufwand	62'239.60		88'100.00		85'633.70	
340	Zinsaufwand	31'815.55		41'500.00		72'334.90	
3406	Verzins.langfr.Finanzverbindlichkeiten					28'150.00	
3409	Übrige Passivzinsen	31'815.55		41'500.00		44'184.90	
343	Liegenschaftenaufwand Finanzvermögen	26'440.80		31'600.00			
3430	Baulicher Unterhalt Liegenschaften FV	8'276.35		8'300.00			
3431	Nicht baul.Unterhalt Liegenschaften FV	5'901.00		7'600.00			
3439	Übriger Liegenschaftsaufwand FV	12'263.45		15'700.00			
344	Wertberichtigungen Anlagen FV					8'540.00	
3441	Wertberichtigung Sachanlagen FV					8'540.00	
349	Verschiedener Finanzaufwand	3'983.25		15'000.00		4'758.80	
3499	Übriger Finanzaufwand	3'983.25		15'000.00		4'758.80	
35	Einlagen in Fonds und Spezialfinanzierungen	681'998.04		680'300.00		700'324.20	
350	Einlagen in Fonds u.Spez.fin.im FK	21'696.00		20'000.00		22'022.00	
3501	Einlagen in Fonds des FK	21'696.00		20'000.00		22'022.00	
351	Einlagen in Fonds u.Spez.fin.im EK	660'302.04		660'300.00		678'302.20	
3510	Einlagen in Spezialfinanzierungen EK	660'302.04		660'300.00		678'302.20	
36	Transferaufwand	6'557'466.31		6'557'050.00		6'868'419.85	
360	Ertragsanteile an Dritte	36'104.60		36'500.00		36'104.60	
3601	Ertragsanteile an Kantone u. Konkordate	36'104.60		36'500.00		36'104.60	

Erfolgsrechnung

		Rechnung 2021		Budget 2021		Rechnung 2020	
		Aufwand	Ertrag	Aufwand	Ertrag	Aufwand	Ertrag
361	Entschädigungen an Gemeinwesen	4'206'803.70		4'112'600.00		4'192'973.30	
3611	Entschädigungen an Kantone u. Konkordate	3'280'873.45		3'174'000.00		3'242'024.35	
3612	Entsch.an Gde. und Gde.verbände	925'930.25		938'600.00		950'948.95	
362	Finanz- und Lastenausgleich	579'394.00		578'000.00		584'704.00	
3621	Finanz- und Lastenausgleich an Kanton	579'394.00		578'000.00		584'704.00	
363	Beiträge an Gemeinwesen und Dritte	1'735'164.01		1'829'950.00		1'754'637.95	
3631	Beiträge an Kantone und Konkordate	1'156'041.25		1'178'400.00		1'130'788.09	
3632	Beiträge an Gemeinden und Gde.verbände	224'171.56		215'500.00		231'548.60	
3634	Beiträge an öffentliche Unternehmungen	33'839.20		33'500.00		33'590.80	
3636	Beitr.an priv.Organisat.o.Erwerbszweck	321'112.00		402'550.00		358'710.46	
364	Wertberichtigungen Darlehen VV					300'000.00	
3640	Wertberichtigungen Darlehen VV					300'000.00	
38	Ausserordentlicher Aufwand	625'893.67		687'500.00		477'140.00	
389	Einlagen in das Eigenkapital	625'893.67		687'500.00		477'140.00	
3893	Einlagen in Vorfinanzierungen des EK	475'293.67		487'500.00		477'140.00	
3896	Einlagen in Neubewertungsreserven	150'600.00		200'000.00			
39	Interne Verrechnungen	749'201.80		668'500.00		807'991.20	
390	Material- und Warenbezüge	50'107.40		45'500.00		53'317.70	
3900	Int.Verrechn.von Material- u.Warenbez.	50'107.40		45'500.00		53'317.70	
391	Dienstleistungen	629'991.05		559'500.00		685'410.70	
3910	Int.Verr.von Dienstleistungen	629'991.05		559'500.00		685'410.70	
392	Pacht, Mieten, Benützungskosten	42'000.00		36'000.00		44'500.00	
3920	Int.Verr.von Pacht,Mieten,Benützungsk.	42'000.00		36'000.00		44'500.00	
394	Kalk.Zinsen u.Finanzaufwand	27'103.35		27'500.00		24'762.80	
3940	Int.Verr.von kalk.Zinsen u.Finanzaufw.	27'103.35		27'500.00		24'762.80	
4	Ertrag		22'371'573.35		20'788'700.00		22'338'920.14
40	Fiskalertrag		8'268'199.50		7'696'000.00		8'460'553.65

Erfolgsrechnung

		Rechnung 2021		Budget 2021		Rechnung 2020	
		Aufwand	Ertrag	Aufwand	Ertrag	Aufwand	Ertrag
400	Direkte Steuern natürliche Personen		6'188'412.65		5'718'500.00		6'483'669.50
4000	Einkommenssteuern natürliche Personen		5'369'145.40		5'031'000.00		5'662'270.70
4001	Vermögenssteuern natürliche Personen		668'177.60		537'000.00		589'783.00
4002	Quellensteuern natürliche Personen		151'089.65		150'500.00		231'615.80
401	Direkte Steuern juristische Personen		536'057.80		467'500.00		440'502.45
4010	Gewinnsteuern juristische Personen		534'986.15		440'000.00		436'748.15
4011	Kapitalsteuern juristische Personen		1'343.15		25'500.00		3'150.20
4019	Übrige direkte Steuern juristische Personen		-271.50		2'000.00		604.10
402	Übrige direkte Steuern		1'501'533.05		1'470'000.00		1'498'199.70
4021	Grundsteuern		1'208'333.10		1'200'000.00		1'164'445.05
4022	Vermögensgewinnsteuern		261'708.80		230'000.00		314'745.50
4024	Erbschafts- und Schenkungssteuern		9'091.90		25'000.00		8'735.00
4029	Eingang abgeschriebene Steuern		22'399.25		15'000.00		10'274.15
403	Besitz- und Aufwandsteuern		42'196.00		40'000.00		38'182.00
4033	Hundesteuer		20'500.00		20'000.00		16'160.00
4039	Übrige Besitz- und Aufwandsteuer		21'696.00		20'000.00		22'022.00
42	Entgelte		7'633'272.76		6'942'300.00		7'425'884.93
420	Ersatzabgaben		382'470.10		390'000.00		382'777.35
4200	Ersatzabgaben		382'470.10		390'000.00		382'777.35
421	Gebühren für Amtshandlungen		126'137.72		98'500.00		124'291.10
4210	Gebühren für Amtshandlungen		126'137.72		98'500.00		124'291.10
424	Benützungsgebühren u.Dienstleistungen		2'746'429.45		2'509'300.00		2'855'487.52
4240	Benützungsgebühren und Dienstleistungen		2'746'429.45		2'509'300.00		2'855'487.52
425	Erlös aus Verkäufen		4'035'955.18		3'776'000.00		3'770'345.20
4250	Verkäufe		4'035'955.18		3'776'000.00		3'770'345.20
426	Rückererstattungen		329'522.56		155'000.00		273'596.85
4260	Rückerstattungen und Kostenbeteiligungen Dritter		329'522.56		155'000.00		273'596.85
427	Bussen		12'757.75		13'500.00		19'386.91
4270	Bussen		12'757.75		13'500.00		19'386.91

Erfolgsrechnung

		Rechnung 2021		Budget 2021		Rechnung 2020	
		Aufwand	Ertrag	Aufwand	Ertrag	Aufwand	Ertrag
43	Verschiedene Erträge		142'374.35		75'000.00		116'624.45
431	Aktivierung Eigenleistungen		142'374.35		75'000.00		116'624.45
4310	Aktivierb.Eigenleistungen a.Sachanlagen		142'374.35		75'000.00		116'624.45
44	Finanzertrag		409'419.14		369'100.00		638'722.43
440	Zinsertrag		51'748.57		51'200.00		67'630.43
4400	Zinsen flüssige Mittel		261.67		200.00		382.98
4401	Zinsen Forderungen und Kontokorrente		22'272.60		20'000.00		31'407.75
4402	Zinsen kurzfristige Finanzanlagen		1'751.50		1'000.00		2'331.10
4407	Zinsen langfristige Finanzanlagen		629.45		2'000.00		3'087.00
4409	Übrige Zinsen von Finanzvermögen		26'833.35		28'000.00		30'421.60
443	Liegenschaftenertrag FV		133'406.60		133'400.00		133'296.40
4430	Pacht- und Mietzinse Liegenschaften FV		133'406.60		133'400.00		133'296.40
444	Wertberichtigungen Anlagen FV						268'604.00
4443	Marktwertanpassungen Liegenschaften						268'604.00
447	Liegenschaftenertrag VV		214'920.65		184'500.00		167'268.10
4470	Pacht- und Mietzinse Liegenschaften VV		90'487.20		81'000.00		79'844.20
4472	Vergüt.für Benützungen Liegenschaften VV		124'433.45		103'500.00		87'423.90
449	Übriger Finanzertrag		9'343.32				1'923.50
4499	Übriger Finanzertrag		9'343.32				1'923.50
45	Entnahmen Fonds u.Spezialfinanzierungen		248'150.19		223'600.00		239'494.22
450	Entnahmen aus Fonds u.Spez.fin.FK		23'943.00		20'000.00		9'821.60
4501	Entnahmen aus Fonds des FK		23'943.00		20'000.00		9'821.60
451	Entnahmen aus Fonds u.Spez.fin.EK		224'207.19		203'600.00		229'672.62
4510	Entnahmen aus Spezialfinanzierungen d.EK		224'207.19		203'600.00		229'672.62
46	Transferertrag		4'253'873.16		4'057'900.00		4'371'774.10
460	Ertragsanteile		642'290.50		652'900.00		606'338.11
4600	Anteil an Bundeserträgen		32'487.65		39'000.00		31'192.55

Erfolgsrechnung

		Rechnung 2021		Budget 2021		Rechnung 2020	
		Aufwand	Ertrag	Aufwand	Ertrag	Aufwand	Ertrag
4602	Anteil an Gemeinderträgen u.Gde.verbände		609'802.85		613'900.00		575'145.56
461	Entschädigungen von Gemeinwesen		1'684'658.90		1'593'100.00		1'754'066.78
4611	Entsch. von Kantonen u. Konkordaten		223'195.05		204'900.00		248'490.63
4612	Entsch.v.Gemeinden u.Gde.verbänden		1'461'463.85		1'388'200.00		1'505'576.15
462	Finanz- und Lastenausgleich		919'218.00		962'000.00		890'973.00
4621	Finanz- u.Lastenausgl. v.Kantonen u.Konkordaten		325'193.00		319'000.00		319'943.00
4622	Finanz-u.Lastenausgl.v.Gde.u.Gde.verbänden		594'025.00		643'000.00		571'030.00
463	Beiträge von Gemeinwesen und Dritten		1'006'393.16		845'900.00		1'118'631.26
4631	Beiträge von Kantonen u. Konkordaten		744'044.75		650'600.00		862'784.11
4632	Beiträge von Gemeinden u.Gde.verbänden		262'348.41		195'300.00		255'847.15
469	Übriger Transferertrag		1'312.60		4'000.00		1'764.95
4690	Übriger Transferertrag		329.40				
4699	Rückverteilungen		983.20		4'000.00		1'764.95
48	Ausserordentlicher Ertrag		667'082.45		756'300.00		277'875.16
489	Entnahmen aus dem Eigenkapital		667'082.45		756'300.00		277'875.16
4893	Entnahmen aus Vorfinanzierungen des EK		247'230.45		295'300.00		269'335.16
4896	Entnahmen aus Neubewertungsreserven		419'852.00		461'000.00		8'540.00
49	Interne Verrechnungen		749'201.80		668'500.00		807'991.20
490	Material- und Warenbezüge		50'107.40		45'500.00		53'317.70
4900	Int. Verr. von Material- u. Warenbezügen		50'107.40		45'500.00		53'317.70
491	Dienstleistungen		629'991.05		559'500.00		685'410.70
4910	Int.Verr.von Dienstleistungen		629'991.05		559'500.00		685'410.70
492	Pacht, Mieten, Benützungskosten		42'000.00		36'000.00		44'500.00
4920	Int.Verr.von Pacht, Mieten,Benützungsk.		42'000.00		36'000.00		44'500.00
494	Kalk. Zinsen und Finanzaufwand		27'103.35		27'500.00		24'762.80
4940	Int. Verr. v. kalk. Zinsen und Finanzaufwand		27'103.35		27'500.00		24'762.80
9	Abschlusskonten	1'437'238.04	60'475.01	284'300.00	305'050.00	718'776.22	88'421.59

Erfolgsrechnung

		Rechnung 2021		Budget 2021		Rechnung 2020	
		Aufwand	Ertrag	Aufwand	Ertrag	Aufwand	Ertrag
90	Abschluss Erfolgsrechnung	1'437'238.04	60'475.01	284'300.00	305'050.00	718'776.22	88'421.59
900	Abschluss Erfolgsrechnung	1'437'238.04	60'475.01	284'300.00	305'050.00	718'776.22	88'421.59
9000	Ertragsüberschuss	925'097.00					
9001	Aufwandüberschuss				84'400.00		
9010	Abschluss SF und Fonds im EK, Ertragsüberschuss	512'141.04		284'300.00		718'776.22	
9011	Abschluss SF und Fonds im EK, Aufwandüberschuss		60'475.01		220'650.00		88'421.59

12.4 Investitionsrechnung nach Funktionen

Investitionsrechnung

		Rechnung 2021		Budget 2021		Rechnung 2020	
		Ausgaben	Einnahmen	Ausgaben	Einnahmen	Ausgaben	Einnahmen
	INVESTITIONSRECHNUNG	11'458'487.05	11'458'487.05	10'282'000.00	2'847'000.00	6'177'745.01	6'177'745.01
0	Allgemeine Verwaltung	218'947.63		300'000.00		13'304.10	
	Nettoausgaben		218'947.63		300'000.00		13'304.10
02	Allgemeine Dienste	218'947.63		300'000.00		13'304.10	
	Nettoausgaben		218'947.63		300'000.00		13'304.10
029	Verwaltungsliegenschaften	218'947.63		300'000.00		13'304.10	
	Nettoausgaben		218'947.63		300'000.00		13'304.10
290	Verwaltungsliegenschaften	218'947.63		300'000.00		13'304.10	
5040.01	DLZ Glyssibach Anbau Büros, Bau und Forst	218'037.63				10'123.50	
5040.02	DLZ Glyssibach Sanierung Süd- und Ostfassade	910.00		300'000.00		3'180.60	
1	Öffentliche Ordnung und Sicherheit, Verteidigung	84'226.90		350'000.00		57'942.80	
	Nettoausgaben		84'226.90		350'000.00		57'942.80
15	Feuerwehr	55'843.55		350'000.00		55'383.65	
	Nettoausgaben		55'843.55		350'000.00		55'383.65
150	Feuerwehr	55'843.55		350'000.00		55'383.65	
	Nettoausgaben		55'843.55		350'000.00		55'383.65
1506	Regionale Feuerwehrorganisation	55'843.55		350'000.00		55'383.65	
5060.03	Ersteinsatzfahrzeug Oberried G40			350'000.00			
5060.07	Ersatz Brandschutzausrüstung (Hosen und Jacken)	55'843.55				55'383.65	
16	Verteidigung	28'383.35				2'559.15	
	Nettoausgaben		28'383.35				2'559.15
162	Zivile Verteidigung	28'383.35				2'559.15	
	Nettoausgaben		28'383.35				2'559.15
1620	Zivilschutz	28'383.35				2'559.15	
5040.01	Sanierung ZSA Kienholz	28'383.35				2'559.15	
2	Bildung	25'355.25				84'044.85	
	Nettoausgaben		25'355.25				84'044.85

Investitionsrechnung

		Rechnung 2021		Budget 2021		Rechnung 2020	
		Ausgaben	Einnahmen	Ausgaben	Einnahmen	Ausgaben	Einnahmen
21	Obligatorische Schule	25'355.25				84'044.85	
	Nettoausgaben		25'355.25				84'044.85
213	Oberstufe					45'861.15	
	Nettoausgaben						45'861.15
2130	Sekundarstufe I					45'861.15	
5060.01	Ersatz PC Informatikraum					45'861.15	
217	Schulliegenschaften	25'355.25				38'183.70	
	Nettoausgaben		25'355.25				38'183.70
2170	Schulliegenschaften	25'355.25				38'183.70	
5040.07	Sanierung Schulzimmer Dorf					38'183.70	
5040.09	Neubau Kindergarten Dorf	25'355.25					
3	Kultur, Sport und Freizeit, Kirche	70'309.80	102'960.30	7'000.00	5'000.00	20'330.20	
	Nettoausgaben				2'000.00		20'330.20
	Nettoeinnahmen	32'650.50					
34	Sport und Freizeit	70'309.80	102'960.30	7'000.00	5'000.00	20'330.20	
	Nettoausgaben				2'000.00		20'330.20
	Nettoeinnahmen	32'650.50					
342	Freizeit	70'309.80	102'960.30	7'000.00	5'000.00	20'330.20	
	Nettoausgaben				2'000.00		20'330.20
	Nettoeinnahmen	32'650.50					
3420	Quaianlage und Uferwege	70'309.80	102'960.30	7'000.00	5'000.00	20'330.20	
5010.01	Uferweg und Rastplätze ausserhalb Quaianlage	70'309.80		7'000.00		20'330.20	
6310.01	Kantonsbeitrag SFG an Uferwege		102'960.30		5'000.00		
6	Verkehr und Nachrichtenübermittlung	247'554.95	155'000.00	1'060'000.00	370'000.00	375'775.98	15'000.00
	Nettoausgaben		92'554.95		690'000.00		360'775.98
61	Strassenverkehr	247'554.95	155'000.00	1'060'000.00	370'000.00	375'775.98	15'000.00
	Nettoausgaben		92'554.95		690'000.00		360'775.98
615	Gemeindestrassen	247'554.95	140'000.00	1'060'000.00	370'000.00	375'775.98	

Investitionsrechnung

		Rechnung 2021		Budget 2021		Rechnung 2020	
		Ausgaben	Einnahmen	Ausgaben	Einnahmen	Ausgaben	Einnahmen
Nettoausgaben			107'554.95		690'000.00		375'775.98
6150	Gemeindestrassen	247'554.95	140'000.00	1'060'000.00	370'000.00	375'775.98	
5010.03	Entwässerung Mattenweg - Erneuerung Museumsstrasse	1'386.55				26'113.45	
5010.04	Axalpstrasse Sanierung ab 2020	2'756.40		925'000.00			
5010.11	Ersatz Geländer Talstrasse	83'365.30				1'393.35	
5010.12	Sanierung Stützmauer unterhalb Bramisegg					29'633.10	
5010.15	Verbreiterung Lehriweg	40'640.70				1'084.30	
5010.17	Beitrag an Sanierung Kanalstrasse	90'770.55					
5010.51	Neuerschliessung Strytacher, Schleif, inkl. Strassenbeleuchtung	3'313.95		50'000.00		8'471.05	
5010.57	Neuerschliessung Industriezone Lauimatten	25'321.50		85'000.00		83'080.73	
5060.05	Lindner Unitrac 112 Ldrive					226'000.00	
6370.04	Grundeigentümerbeiträge Axalpstrasse ab 2020				320'000.00		
6370.57	Grundeigentümerbeiträge Industriezone Lauimatten		140'000.00		50'000.00		
618	Privatstrassen		15'000.00				15'000.00
	Nettoeinnahmen	15'000.00				15'000.00	
6180	Privatstrassen		15'000.00				15'000.00
6450.01	Rückzahlung Darlehen Strassengenossenschaft Brienzerberg		15'000.00				15'000.00
7	Umweltschutz und Raumordnung	7'358'340.17	3'083'582.19	7'860'000.00	2'472'000.00	3'750'323.65	1'085'911.66
	Nettoausgaben		4'274'757.98		5'388'000.00		2'664'411.99
71	Wasserversorgung	155'299.67	5'083.87	750'000.00	127'000.00	1'351'503.29	
	Nettoausgaben		150'215.80		623'000.00		1'351'503.29
710	Wasserversorgung	155'299.67	5'083.87	750'000.00	127'000.00	1'351'503.29	
	Nettoausgaben		150'215.80		623'000.00		1'351'503.29
7101	Wasserversorgung	155'299.67	2'785.52	750'000.00	127'000.00	151'503.29	
5031.02	Sanierung Reservoir Ballenberg	125'727.39		360'000.00		15'661.91	
5031.07	Ersatz Schliesssystem			20'000.00			
5031.08	Ersatz Hauptwasserleitung Lauenenstrasse	5'553.20		280'000.00			
5031.51	Neuerschliessung Strytacher, Schleif	147.96		20'000.00		2'113.46	
5031.53	Verlegung Werkleitungen Museumsstrasse					26'623.49	
5031.56	Neuerschliessung Industriezone Lauenen	11'002.65					
5031.57	Neuerschliessung Industriezone Lauimatten	11'750.22				62'060.53	

Investitionsrechnung

		Rechnung 2021		Budget 2021		Rechnung 2020	
		Ausgaben	Einnahmen	Ausgaben	Einnahmen	Ausgaben	Einnahmen
5031.58	Leitungszusammenschluss Seeweg	1'118.25				26'956.25	
5031.59	Ersatz Werkleitungen Schleegasse - Gärbi			70'000.00		18'087.65	
6310.07	Kantonsbeitrag Reservoir Ballenberg				115'000.00		
6310.08	Löschbeiträge Hydranten Hauptwasserleitung Lauenen				12'000.00		
6310.57	Löschbeiträge Hydranten Industriezone Lauimatten		2'785.52				
7106	Gemeinsame Wasserversorgung		2'298.35			1'200'000.00	
5450.01	Darlehen Wassergen. Axalp					1'200'000.00	
6450.01	Rückzahlung Darlehen Wassergen. Axalp		2'298.35				
72	Abwasserentsorgung	7'178'308.10	3'070'398.92	7'028'000.00	2'300'000.00	2'347'761.46	1'000'487.61
	Nettoausgaben		4'107'909.18		4'728'000.00		1'347'273.85
720	Abwasserentsorgung	7'178'308.10	3'070'398.92	7'028'000.00	2'300'000.00	2'347'761.46	1'000'487.61
	Nettoausgaben		4'107'909.18		4'728'000.00		1'347'273.85
7201	Abwasserentsorgung	7'178'308.10	3'070'398.92	7'028'000.00	2'300'000.00	2'347'761.46	1'000'487.61
5032.01	Neubau ARA	6'595'571.35		6'000'000.00		2'075'644.16	
5032.03	Verlegung Werkleitungen Tracht	15'971.40					
5032.05	Sanierung Abwasserpumpwerk Axalp	84'299.20		100'000.00			
5032.07	Ersatz Schliesssystem			18'000.00			
5032.08	Kanalsanierungen nach GEP	446'732.06		900'000.00		111'339.74	
5032.51	Neuerschliessung Strytacher, Schleif	147.96		10'000.00		2'113.46	
5032.53	Verlegung Werkleitungen Museumsstrasse					22'006.73	
5032.56	Neuerschliessung Industriezone Lauenen	7'438.35					
5032.57	Neuerschliessung Industriezone Lauimatten	27'029.53				41'201.30	
5032.58	Leitungszusammenschluss Seeweg	1'118.25				43'703.05	
5060.01	Multifunktionales Arbeitsgerät Kramer					51'753.02	
6310.01	Kantonsbeitrag ARA Neubau und Erweiterung		1'777'702.87		1'300'000.00		367'102.14
6320.01	Beitrag Gemeinden Hofstetten und Schwanden ARA		1'292'696.05		1'000'000.00		633'385.47
74	Verbauungen	24'732.40	3'269.40	82'000.00	40'000.00	51'058.90	63'269.55
	Nettoausgaben		21'463.00		42'000.00		
	Nettoeinnahmen					12'210.65	
742	Lawinerverbauungen	24'732.40	3'269.40	82'000.00	40'000.00	51'058.90	63'269.55
	Nettoausgaben		21'463.00		42'000.00		
	Nettoeinnahmen					12'210.65	
7420	Lawinerverbauungen	24'732.40	3'269.40	82'000.00	40'000.00	51'058.90	63'269.55

Investitionsrechnung

		Rechnung 2021		Budget 2021		Rechnung 2020	
		Ausgaben	Einnahmen	Ausgaben	Einnahmen	Ausgaben	Einnahmen
5030.01	Verbauung Ritz, Überwachung Rutsch					4'086.75	
5030.03	Verbauungen/Naturgefahrenprojekt EHP Brienz ab 2020	4'995.20		50'000.00		32'043.10	
5610.02	Verbauung Brienzer Wildbäche 2018 - 2022	19'407.80		32'000.00		14'929.05	
5901.01	Einnahmenüberschuss Transferertrag Verbauungen	329.40					
6310.01	Kantonsbeitrag Verbauung Ritz Überwachung Rutsch		3'269.40				3'093.65
6310.02	Kantonsbeitrag Naturgefahrenprojekte 2015 - 2019						40'175.90
6310.03	Kantonsbeitrag Naturgefahrenprojekte ab 2020				40'000.00		20'000.00
79	Raumordnung		4'830.00		5'000.00		22'154.50
	Nettoeinnahmen	4'830.00		5'000.00		22'154.50	
790	Raumordnung		4'830.00		5'000.00		22'154.50
	Nettoeinnahmen	4'830.00		5'000.00		22'154.50	
7900	Raumordnung allgemein		4'830.00		5'000.00		22'154.50
6370.01	Mehrwertabschöpfung Ortsplanungsrevision 2. Etappe		4'830.00		5'000.00		22'154.50
8	Volkswirtschaft	61'039.26	51'500.00	705'000.00		775'111.77	
	Nettoausgaben		9'539.26		705'000.00		775'111.77
82	Forstwirtschaft	8'023.10	1'500.00	545'000.00		362'686.84	
	Nettoausgaben		6'523.10		545'000.00		362'686.84
820	Forstwirtschaft	8'023.10	1'500.00	545'000.00		362'686.84	
	Nettoausgaben		6'523.10		545'000.00		362'686.84
8200	Forstdienst	8'023.10	1'500.00	545'000.00		362'686.84	
5040.01	Forsthaus Sanierung und Erweiterung	8'023.10		545'000.00			
5060.01	Forst Spezialfahrzeug Welte W110					362'686.84	
6310.50	Kantonsbeitrag GEAK Sanierung Forsthaus		1'500.00				
84	Tourismus		50'000.00				
	Nettoeinnahmen	50'000.00					
840	Tourismus		50'000.00				
	Nettoeinnahmen	50'000.00					
8400	Tourismus		50'000.00				
6450.01	Rückzahlung Darlehen Schweibenalp		50'000.00				

Investitionsrechnung

		Rechnung 2021		Budget 2021		Rechnung 2020	
		Ausgaben	Einnahmen	Ausgaben	Einnahmen	Ausgaben	Einnahmen
87	Energie	53'016.16		160'000.00		412'424.93	
	Nettoausgaben		53'016.16		160'000.00		412'424.93
871	Elektrizität	53'016.16		160'000.00		412'424.93	
	Nettoausgaben		53'016.16		160'000.00		412'424.93
8711	Elektrizitätsnetz	53'016.16		160'000.00		412'424.93	
5034.04	Glasfasernetzwerk Gemeinde-Feuerwehrmagazin					118'793.89	
5034.07	Ersatz Schliesssystem			80'000.00			
5034.11	Ersatz Verteilkabine Buscheli					71'458.22	
5034.12	Ersatz Verteilkabine Schorenstrasse Nord			60'000.00			
5034.51	Neuerschliessung Strytacher, Schleif	147.96		10'000.00		2'113.46	
5034.52	Neuerschliessung Bauland Tal			10'000.00			
5034.53	Verlegung Werkleitungen Museumsstrasse					28'316.39	
5034.56	Neuerschliessung Industriezone Lauenen	38'680.55					
5034.57	Neuerschliessung Industriezone Lauimatten	21'366.65				66'864.70	
5034.58	Leitungszusammenschluss Seeweg	1'118.25				65'964.16	
5060.01	Fahrzeuersatz EW	-8'297.25				58'914.11	
9	Finanzen und Steuern	3'392'713.09	8'065'444.56			1'100'911.66	5'076'833.35
	Nettoeinnahmen	4'672'731.47				3'975'921.69	
99	Nicht aufgeteilte Posten	3'392'713.09	8'065'444.56			1'100'911.66	5'076'833.35
	Nettoeinnahmen	4'672'731.47				3'975'921.69	
999	Abschluss	3'392'713.09	8'065'444.56			1'100'911.66	5'076'833.35
	Nettoeinnahmen	4'672'731.47				3'975'921.69	
9990	Abschluss	3'392'713.09	8'065'444.56			1'100'911.66	5'076'833.35
5900.01	Passivierte Einnahmen	3'392'713.09				1'100'911.66	
6900.01	Aktivierete Ausgaben		8'065'444.56				5'076'833.35

12.5 Investitionsrechnung nach Sachgruppen

Investitionsrechnung

		Rechnung 2021		Budget 2021		Rechnung 2020	
		Ausgaben	Einnahmen	Ausgaben	Einnahmen	Ausgaben	Einnahmen
	Investitionsrechnung	11'458'487.05	11'458'487.05	10'282'000.00	2'847'000.00	6'177'745.01	6'177'745.01
5	Investitionsausgaben	11'458'487.05		10'282'000.00		6'177'745.01	
50	Sachanlagen	8'046'036.76		10'250'000.00		3'861'904.30	
5010	Strassen/Verkehrswege	317'864.75		1'067'000.00		170'106.18	
5030	Übrige Tiefbauten allgemein	4'995.20		50'000.00		36'129.85	
5031	Tiefbauten Wasserversorgung	155'299.67		750'000.00		151'503.29	
5032	Tiefbauten Abwasserentsorgung	7'178'308.10		7'028'000.00		2'296'008.44	
5034	Tiefbauten Elektrizität	61'313.41		160'000.00		353'510.82	
5040	Hochbauten	280'709.33		845'000.00		54'046.95	
5060	Mobilien	47'546.30		350'000.00		800'598.77	
54	Darlehen					1'200'000.00	
5450	Darlehen an private Unternehmungen					1'200'000.00	
56	Eigene Investitionsbeiträge	19'407.80		32'000.00		14'929.05	
5610	Inv.beiträge an Kantone und Konkordate	19'407.80		32'000.00		14'929.05	
59	Übertrag an Bilanz	3'393'042.49				1'100'911.66	
5900	Passivierte Einnahmen	3'392'713.09				1'100'911.66	
5901	Einnahmenüberschuss IR	329.40					
6	Investitionseinnahmen		11'458'487.05		2'847'000.00		6'177'745.01
63	Investitionsbeiträge f.eigene Rechnung		3'325'744.14		2'847'000.00		1'085'911.66
6310	Investitionsbeiträge von Kantonen u.Konkordaten		1'888'218.09		1'472'000.00		430'371.69
6320	Inv.beiträge von Gemeinden & Gde.verbände		1'292'696.05		1'000'000.00		633'385.47
6370	Investitionsbeiträge private Haushalte		144'830.00		375'000.00		22'154.50
64	Rückzahlung von Darlehen		67'298.35				15'000.00
6450	Rückz.v.Darlehen an priv.Unternehmungen		67'298.35				15'000.00
69	Übertrag an Bilanz		8'065'444.56				5'076'833.35
6900	Aktivierete Ausgaben		8'065'444.56				5'076'833.35
	Nettoinvestitionen	4'672'731.47				3'975'921.69	