

Einwohnergemeinde Brienz

Jahresrechnung 2022



1. Inhaltsverzeichnis

0. ÜBERSICHT (Management Summary).....	5
1. BERICHTERSTATTUNG	6
1.1 Rechnungsführung	6
1.2 Ergebnisse	6
1.3 Wesentliches zur Erfolgsrechnung	7
1.4 Steueranlage	7
1.5 Bilanz.....	7
1.6 Sachgruppen der Erfolgsrechnung.....	8
1.7 Investitionen	10
1.8 Nachkredite	11
1.9 Spezialfinanzierungen	11
1.9.1 SF Feuerwehr	11
1.9.2 SF Bootsplätze	12
1.9.3 SF Parkplätze	12
1.9.4 SF Wasserversorgung	13
1.9.5 SF Abwasserentsorgung	13
1.9.6 SF Kehricht	14
1.9.7 SF Forst.....	14
1.9.8 SF Elektrizitätsversorgung.....	15
1.9.9 SF Wasserkraftwerke	15
2 ECKDATEN	16
2.1 Übersicht	16
2.2 Selbstfinanzierung / Finanzierungsergebnis	17
2.3 Gestufte Erfolgsausweise.....	18
2.3.1 Gesamter Haushalt.....	18
2.3.2 Allgemeiner Haushalt.....	19

2.3.3	Feuerwehr.....	20
2.3.4	Bootsplätze	21
2.3.5	Parkplätze.....	22
2.3.6	Wasserversorgung.....	23
2.3.7	Abwasserentsorgung	24
2.3.8	Abfallentsorgung	25
2.3.9	Forst.....	26
2.3.10	Elektrizitätsnetz.....	27
2.3.11	Wasserkraftwerke	28
3	BILANZ	29
4	FUNKTIONEN.....	30
4.1	Erfolgsrechnung	30
4.2	Investitionsrechnung – Zusammenzug nach Funktion	35
5	SACHGRUPPEN	36
5.1	Erfolgsrechnung	36
5.2	Investitionsrechnung – Zusammenzug nach Sachgruppen.....	37
6	GELDFLUSSRECHNUNG.....	38
7	FINANZKENNZAHLEN	40
7.1	Gesamthaushalt	40
7.2	Allgemeiner Haushalt	43
7.3	Spezialfinanzierungen	43
8	ANTRAG DER EXEKUTIVE	44
9	BESTÄTIGUNGSBERICHT	47
10	GENEHMIGUNG DER JAHRESRECHNUNG	49
11	ANHANG.....	50
11.1	Regelwerk	50
11.1.1	Angewendetes Regelwerk	50

11.1.2 Bewertung Finanzvermögen	50
11.1.2 Bewertung Finanzvermögen (Tabelle).....	51
11.1.3 Bewertung Verwaltungsvermögen	52
11.1.4 Aktivierungsgrenzen	52
11.1.5 Bestehendes Verwaltungsvermögen	52
11.2 Grundlagen der Jahresrechnung.....	53
11.3 Eigenkapitalnachweis.....	54
11.4 Rückstellungsspiegel.....	55
11.5 Beteiligungsspiegel	56
11.6 Gewährleistungsspiegel	58
11.7 Anlagespiegel.....	59
11.8 Kreditkontrolle	62
11.8.1 Verpflichtungskredite für Investitionen	62
11.8.2 Nachkredite.....	65
11.9 Zusätzliche Angaben	68
11.9.1 Wiederbeschaffungswerte Wasserversorgung	68
11.9.2 Wiederbeschaffungswerte Abwasserentsorgung.....	69
11.9.3 Wiederbeschaffungswerte Elektrizitätsnetz	70
11.9.4 Wiederbeschaffungswerte Wasserkraftwerke.....	71
12 DETAILS ZUR RECHNUNG	72
12.1 Bilanz.....	72
12.2 Erfolgsrechnung nach Funktionen.....	81
12.3 Erfolgsrechnung nach Sachgruppen	115
12.4 Investitionsrechnung nach Funktionen	134
12.5 Investitionsrechnung nach Sachgruppen	140

0. ÜBERSICHT (Management Summary)

- Ertragsüberschuss Gesamthaushalt von CHF 1'830'192.34, davon Allgemeiner Haushalt CHF 1'131'871.75 und Spezialfinanzierungen CHF 698'320.59
- Besserstellung im Allgemeinen Haushalt gegenüber Budget 2022 von CHF 1'216'271.75

- Aufwand (Umsatz) Erfolgsrechnung von CHF 25'188'532.00
- Bilanzsumme von CHF 42'767'521.57
- Nettoinvestitionen von CHF 6'793'651.64

- Selbstfinanzierung (Cashflow) im Gesamthaushalt von CHF 3'291'300.14
- Selbstfinanzierung im Allgemeinen Haushalt von CHF 2'574'217.43
- Zunahme langfristige Verbindlichkeiten (Fremddarlehen) um CHF 2,0 Millionen

- Nettoschuld in Franken pro Einwohner von CHF 687.00 (geringe bis mittlere Nettoschuld)
- Massgebliches Eigenkapital pro Einwohner von CHF 2'522.00 (mittleres massgebliches Eigenkapital)
- Nettoverschuldungsquotient von 27,03% (geringe Nettoverschuldung)

- Unveränderte Steueranlage von 1.81
- Steuerertrag Natürliche Personen von CHF 6'593'648.40 (8,7% höher als budgetiert)
- Steuerertrag Juristische Personen von CHF 786'717.20 (75,0% höher als budgetiert)
- Ertrag Liegenschaftssteuern von CHF 1'233'978.10

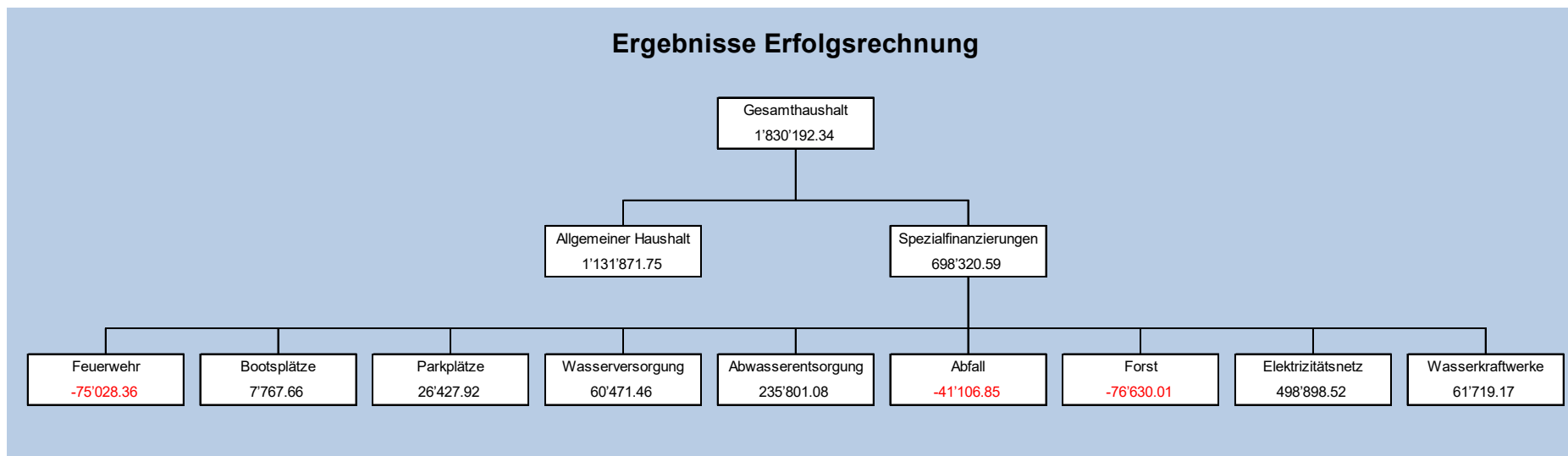
1. BERICHTERSTATTUNG

1.1 Rechnungsführung

Die Jahresrechnung 2022 wurde nach dem Rechnungslegungsmodell HRM2, gemäss Art. 70 Gemeindegesetz (GG, [BSG 170.11]), erstellt. Das Rechnungswesen wird mit dem Programmpaket Abacus und Innosolv der Firma Talus Informatik AG geführt. Verantwortlich für die Rechnungsführung ist Bernhard Jakob, Finanzverwalter, im Amt seit 1. Februar 2023.

1.2 Ergebnisse

Der Gesamthaushalt schliesst mit einem Ertragsüberschuss von CHF 1'830'192.34 ab, gegenüber dem Budget ist dies eine Besserstellung von CHF 1'927'892.34. Im Allgemeinen Haushalt schliesst die Rechnung mit einem Ertragsüberschuss von CHF 1'131'871.75 ab, vorgesehen war ein Aufwandüberschuss von CHF 84'400.00. Die Besserstellung zum Budget beträgt dadurch im Allgemeinen Haushalt CHF 1'216'271.75. Die gebührenfinanzierten Spezialfinanzierungen schliessen gesamthaft mit einem Ertragsüberschuss von CHF 698'320.59 und damit um CHF 711'620.59 besser ab als budgetiert.



1.3 Wesentliches zur Erfolgsrechnung

Im Allgemeinen Haushalt war im Budget 2022 ein Aufwandüberschuss von CHF 84'400.00 vorgesehen, die Jahresrechnung weist nun einen Ertragsüberschuss von CHF 1'131'871.75 aus. Damit schliesst die Erfolgsrechnung um CHF 1'216'271.75 besser ab als im Budget vorgesehen. Die Abweichung im Ergebnis ist hauptsächlich auf höhere Steuererträge zurückzuführen.

Gesamtheitlich entwickeln sich die Erträge aus den Gemeindesteuern sehr erfreulich und halten sich auf hohem Niveau. Die Steuererträge der Natürlichen Personen liegen deutlich über den Erwartungen. Gegenüber der Jahresrechnung 2020 wurde mit einem Rückgang der Steuererträge gerechnet, da in diesem Rechnungsjahr hohe Vorjahreskorrekturen enthalten waren. Nun zeigte sich, dass sich diese Korrekturen in den folgenden Jahren wiederkehrend auswirken und der Steuerertrag auf diesem Niveau verblieben ist. Die Gewinnsteuern bei den Juristischen Personen fallen mit CHF 786'717.20 deutlich über den Erwartungen aus. Dies zeigen die sehr gute wirtschaftliche Situation und ausserordentlich positive Entwicklung der Geschäftsergebnisse.

Im Bereich der Gemeindestrassen wurden CHF 345'651.70 weniger ausgegeben als vorgesehen. Einerseits musste im Strassenunterhalt das Projekt Strassenentwässerung Engi (CHF 150'000.00) auf das Jahr 2023 verschoben werden und andererseits konnte der notwendige Strassenunterhalt mit deutlich weniger Aufwand ausgeführt werden.

1.4 Steueranlage

Das Jahresergebnis basiert auf einer Steueranlage von 1.81 und 1,5 Promille für die Liegenschaftssteuer. Ein Steueranlagezehntel beträgt im Rechnungsjahr CHF 404'607.42.

1.5 Bilanz

Finanzvermögen	CHF	15'168'049.33	Fremdkapital	CHF	17'412'702.86
Verwaltungsvermögen	CHF	27'599'472.24	Eigenkapital	CHF	25'354'818.71

Das Finanzvermögen nimmt um gesamthaft CHF 2'026'116.89 ab. Für die Finanzierung der Nettoinvestitionen konnten je CHF 1,0 Millionen aus den flüssigen Mitteln und verzinslichen Anlagen eingesetzt werden. Die Forderungen nehmen um CHF 273'257.88 zu und steigen auf CHF 6'117'580.33 an, begründet wird der Anstieg durch ausstehende Kantonssubventionen für den Neubau ARA. Das Verwaltungsvermögen nimmt um CHF 5'286'817.10 zu. Den Nettoinvestitionen von CHF 6'793'651.64 stehen Abschreibungen von CHF 1'506'834.54 gegenüber. Darin enthalten sind die Abschreibungen des alten Verwaltungsvermögens HRM1, welche im Allgemeinen Haushalt noch bis ins Jahr 2027 mit CHF 340'749.00 das Ergebnis beeinflusst. Das Darlehen an die Wassergenossenschaft Axalp wurde im Rechnungsjahr um CHF 799'002.30 erhöht und beträgt neu CHF 1'996'703.95.

Das Fremdkapital nimmt um gesamthaft CHF 1'483'386.91 zu. Zur Finanzierung der Nettoinvestitionen mussten die Fremddarlehen um CHF 2,0 Millionen erhöht werden, sie betragen per Rechnungsabschluss CHF 11,0 Millionen. Die laufenden Verbindlichkeiten liegen per 31.12.2022 CHF 517'833.04 tiefer als im Vorjahr. Das Eigenkapital nimmt um CHF 1'777'313.30 zu und beträgt neu CHF 25'354'818.71. Die Rechnungsausgleiche der Spezialfinanzierungen nehmen um CHF 301'679.41 ab, hier wirkt sich die Entnahme von CHF 1,0 Millionen für den Neubau Kindergarten aus der Spezialfinanzierung Wasserkraftwerke aus sowie die guten Ergebnisse der Spezialfinanzierungen Abwasser und Elektrizitätsnetz. Der Bilanzüberschuss (Eigenkapital des Steuerhaushaltes) steigt um den Ertragsüberschuss auf CHF 4'671'032.62 an. Die Neubewertungsreserve wird über die Jahre 2021 bis 2025 linear aufgelöst, pro Jahr wird der Erfolgsrechnung CHF 269'252.00 gutgeschrieben.

1.6 Sachgruppen der Erfolgsrechnung

30 Personalaufwand	Rechnung 2022	Budget 2022	Rechnung 2021
	4'538'108.61	4'475'600.00	4'436'135.91

Der Personalaufwand hat gegenüber dem Budget um CHF 62'508.61 und gegenüber der Vorjahresrechnung um CHF 101'972.70 zugenommen. Unfall- und krankheitsbedingten Ausfälle mussten grösstenteils mit Mehrleistungen des übrigen Personals aufgefangen werden, die Rückstellungen für Überzeit- und Ferienguthaben wurden um CHF 40'400.00 erhöht. Versicherungen vergüteten Taggelder im Umfang von CHF 165'139.60, diese Versicherungsleistungen werden im Ertrag als Rückerstattungen Dritter verbucht. Für den Forstbetrieb wurde eine neue Stelle geschaffen (Förster Betriebsleiter Stv.) wodurch die Löhne um CHF 40'002.25 zugenommen haben.

31 Sachaufwand	Rechnung 2022	Budget 2022	Rechnung 2021
	7'240'977.14	6'796'200.00	6'538'327.84

Der Sachaufwand hat gegenüber dem Budget um CHF 444'777.14 und gegenüber der Vorjahresrechnung um CHF 702'649.30 zugenommen. Insgesamt wurde im Rechnungsjahr für CHF 843'860.80 Energie eingekauft, dies sind CHF 196'360.80 mehr als im Budget vorgesehen, liegt jedoch im Rahmen der Vorjahresrechnung. Die Dienstleistungen und Honorare liegen insgesamt CHF 28'874.48 höher als budgetiert, das Mandat für die Führung der Finanzverwaltung musste verlängert werden. Das Unwetter im Juli verursachte im Milibachgraben grössere Schäden an der Wasserleitung, für die Behebung der Schäden und den übrigen Unterhalt wurden CHF 253'143.10 ausgegeben (CHF 96'143.10 mehr als budgetiert). Die Wertberichtigungen auf Forderungen mussten um CHF 201'255.37 erhöht werden.

33 Abschreibungen Verwaltungsvermögen	Rechnung 2022	Budget 2022	Rechnung 2021
	1'506'834.54	1'519'200.00	1'343'547.15

Die Abschreibungen haben gegenüber dem Budget um CHF 12'365.46 abgenommen und gegenüber der Vorjahresrechnung um CHF 163'287.39 zugenommen. Da nicht alle vorgesehenen Investitionen umgesetzt werden konnten, liegen die Abschreibungen leicht tiefer als budgetiert. Im Jahr 2022 wurden für den Neubau ARA erstmals Abschreibungen vorgenommen (CHF 240'645.45). Das bestehende Verwaltungsvermögen (VV des Rechnungslegungsmodells HRM1 per 31.12.2015) wird in 12 Jahren (bis 2027) linear abgeschrieben. Die jährliche Abschreibung im Gesamthaushalt beträgt CHF 702'534.99, zu Lasten des Allgemeinen Haushalts CHF 340'749.00 und zu Lasten der Spezialfinanzierungen CHF 361'785.99.

40 Fiskalertrag	Rechnung 2022	Budget 2022	Rechnung 2021
	9'170'163.55	8'053'000.00	8'268'199.50

Der Fiskalertrag hat gegenüber dem Budget um CHF 1'117'163.55 und gegenüber der Vorjahresrechnung um CHF 901'964.05 zugenommen. Die Einkommens- und Vermögenssteuern liegen CHF 410'541.40 über dem Budget und um CHF 236'218.40 höher als in der Vorjahresrechnung. Die Steuerverwaltung des Kantons hat den Rückstand bei den Veranlagungen der Quellensteuern grösstenteils wettmachen können, der Ertrag liegt daher CHF 119'607.00 über dem Budget (vornehmlich Korrekturen aus dem Vorjahr). Deutlich über dem Budget liegen auch die Gewinn- und Kapitalsteuern der Juristischen Personen. Der Mehrertrag beträgt gegenüber dem Budget CHF 337'717.20 und gegenüber der Vorjahresrechnung CHF 250'387.90. Deutlich höher fallen die Grundstückgewinnsteuern aus, Mehrertrag gegenüber dem Budget CHF 116'254.45.

42 Entgelte	Rechnung 2022	Budget 2022	Rechnung 2021
	8'118'862.04	7'012'500.00	7'633'272.76

Die Entgelte haben gegenüber dem Budget um CHF 1'106'362.04 und gegenüber der Vorjahresrechnung um CHF 485'589.28 zugenommen. Die Anschluss- und Benützungsgebühren der Wasserversorgung liegen mit CHF 100'329.57 deutlich über den Erwartungen. Ebenso haben diese Gebühren der Abwasserentsorgung einen Mehrertrag von CHF 158'993.92. Die einmaligen Anschlussgebühren sind auf die rege Bautätigkeit zurückzuführen. Über die letzten drei Jahren haben die Erträge aus der Parkplatzbewirtschaftung stark zugenommen, im Rechnungsjahr liegen sie CHF 67'493.56 rund ein Drittel über dem Budget. Die Stromtarife werden passend auf den hydrologischen Jahreswechsel per 01. Oktober angepasst, nachdem die Tarife durch die staatlichen Behörden geprüft wurden. Auf die neue Berechnungsperiode mussten die Tarife erhöht werden. Diese Erhöhung sowie die Rückkehr einiger Grossbetriebe zur Gemeinde als Stromlieferant generierten einen Mehrertrag gegenüber dem Budget von CHF 456'818.49.

44 Finanzertrag	Rechnung 2022	Budget 2022	Rechnung 2021
	418'673.21	407'700.00	409'419.14

Der Finanzertrag hat gegenüber dem Budget um CHF 10'973.21 und gegenüber der Vorjahresrechnung um CHF 9'254.07 zugenommen. Ein ausserordentlicher Finanzertrag kann noch bis ins Jahr 2024 aufgrund von Negativzinsen auf Fremddarlehen vereinnahmt werden.

46 Transferertrag	Rechnung 2022	Budget 2022	Rechnung 2021
	4'180'341.14	4'086'500.00	4'253'873.16

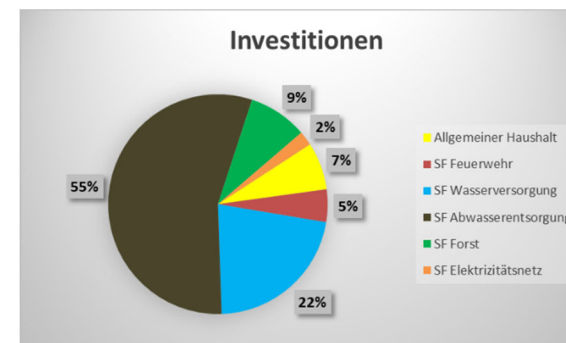
Der Transferertrag hat gegenüber dem Budget um CHF 93'841.14 zugenommen und gegenüber der Vorjahresrechnung um CHF 73'532.02 abgenommen. Die Kantonsbeiträge für Aufgaben des Forstbetriebes fielen gegenüber dem Budget um CHF 72'234.41 höher aus (Holzernte, Kulturen, Pflegemassnahmen).

1.7 Investitionen

Die Investitionsrechnung schliesst mit Nettoausgaben von CHF 6'793'651.64 ab. Im Investitionsplan waren Nettoinvestitionen von CHF 8'848'000.00 vorgesehen. Damit fallen die Nettoinvestitionen um CHF 2'054'348.36 tiefer aus als angenommen. Das Investitionsvolumen wird weiterhin geprägt vom Neubau ARA, wo im Rechnungsjahr Bruttoinvestitionen von CHF 9,3 Millionen vorgesehen waren. Realisiert wurden schlussendlich CHF 5'233'457.38.

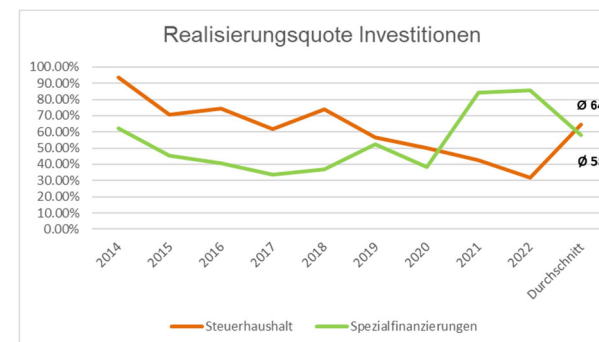
Allgemeiner Haushalt	CHF	474'771.15
SF Feuerwehr	CHF	327'080.16
SF Wasser	CHF	1'483'128.89
SF Abwasser	CHF	3'775'514.15
SF Forst	CHF	589'767.35
SF Elektrizitätsnetz	CHF	143'389.94
Nettoinvestitionen	CHF	6'793'651.64

Die Feuerwehr verzichtete auf die Ersatzbeschaffung des Einsatzfahrzeuges Brienzwiler (G50), stattdessen wurde das Ersteinsatzfahrzeug Oberried (G40) ersetzt. Das Fahrzeug wurde für CHF 327'080.16 angeschafft. Für die Uferwege ausserhalb Quaianlage konnte eine der letzten Abschnitte realisiert werden. Nach langer Planung und Vorbereitungsarbeiten konnten die Teilabschnitte U10, U12, U13 und U13a in Angriff genommen werden, es wurden CHF 173'966.25 investiert. Die Fertigstellung und Eröffnung des Abschnittes Brunnenplatz – Giessbach ist im Frühling 2023 vorgesehen. Für die Sanierung der Lauenenstrasse wurden im Strassenbereich CHF 208'718.95 und für den Ersatz der Werkleitungen Wasser CHF 245'327.16 investiert. Im Jahr 2023 soll der Deckbelag eingebaut werden, anschliessend können dann die Grundeigentümerbeiträge eingefordert werden.



Die Sanierung des Reservoir Ballenberg konnte abgeschlossen werden, es wurden CHF 215'414.43 ausgegeben. Noch offen ist die Abrechnung mit dem Kanton, es dürfen Beiträge von CHF 90'000.00 erwartet werden. Die Neuerschliessung Industriezone Lauenen wurde fertiggestellt, Ausgaben für die Werkleitungen Wasser (CHF 183'691.78), Abwasser (82'414.86) und Elektrizitätsnetz (CHF 139'624.89) wurden aktiviert. Die Wassergenossenschaft Axalp muss in ihr Leitungsnetz hohe Investitionen tätigen. Für die Finanzierung dieser Investitionen stellt die Gemeinde Brienz ein Darlehen zur Verfügung. Im Rechnungsjahr wurde das Darlehen um CHF 800'000.00 auf CHF 1'996'703.95 aufgestockt. Für den Neubau ARA wurden CHF 5'233'457.38 ausgegeben, für die Finanzierung dürfen Beiträge von Bund und Kanton von CHF 1'613'055.71 und von den Anschlussgemeinden Hofstetten und Schwanden CHF 966'276.60 erwartet werden. Die Sanierung und Erweiterung Forsthaus konnte wie vorgesehen umgesetzt werden. An die Investitionen von CHF 589'767.35 wird noch ein kleiner Beitrag für die energetische Sanierung erwartet.

Die Realisierungsquote der Investitionen beträgt im Gesamthaushalt 76%, im Allgemeinen Haushalt jedoch nur 32%. Im Allgemeinen Haushalt konnten grössere Projekte wie Sanierung Fassaden DLZ (CHF 296'000.00), Neubau Kindergarten Dorf (CHF 400'000.00) und Sanierung Axalpstrasse (CHF 600'000.00) nicht in Angriff genommen werden. Über die letzten Jahre betrachtet zeigt sich, dass bei den Spezialfinanzierungen eine sehr tiefe Realisierungsquote vorliegt, diese sich durch den Neubau ARA in den Jahren 2021 und 2022 zwangsläufig verbesserte. Um die Realisierungsquote in Zukunft zu verbessern, sollten die Vorlaufzeiten (Planung, notwendige Beschlüsse, Bewilligungen) sowie die personellen Ressourcen mehr gewichtet werden.



1.8 Nachkredite

Total:	CHF 1'014'366.75
<u>davon:</u>	
Gebunden	CHF 759'607.14
GR Kompetenz	CHF 254'759.61
Zu beschliessen durch GV	CHF 0.00

1.9 Spezialfinanzierungen

1.9.1 SF Feuerwehr

		Rechnung 2022		Budget 2022		Rechnung 2021	
Ergebnisse			-75'028.36		-88'000.00		19'012.38
Verwaltungsvermögen	1'089'970.00						
SF Rechnungsausgleich	836'624.93						
SF Werterhalt	-	Werterhaltungsquote		0.00%			
Kostendeckungsgrad	90.28%	Selbstfinanzierungsgrad		25.52%			

Der Aufwandüberschuss fällt gegenüber dem Budget um CHF 12'971.64 und gegenüber der Vorjahresrechnung um CHF 94'040.74 tiefer aus. Zu Lasten der Spezialfinanzierung Feuerwehr fallen bis und mit ins Jahr 2027 noch alte Abschreibungen HRM1 an, welche die Erfolgsrechnung mit jährlich CHF 110'583.00 belasten. Durch neue Investitionen nehmen die Abschreibungen zu und belasten das Ergebnis zusätzlich, dadurch wird es schwierig, während dieser Übergangszeit ein Kostendeckungsgrad von mindestens 100% zu erreichen. Die Aufwandüberschüsse können jedoch mit dem Rechnungsausgleich finanziert werden. Die Feuerwehrrersatzabgaben liegen CHF 19'983.15 tiefer als budgetiert, geburtenstarke Jahrgänge sind aus der Feuerwehrrpflicht entlassen worden. Für die Nachbarschaftshilfe beim Waldbrand in Meiringen konnten die Aufwände verrechnet werden. Insgesamt wurden für Einsatzeleistungen CHF 44'215.00 in Rechnung gestellt.

1.9.2 SF Bootsplätze

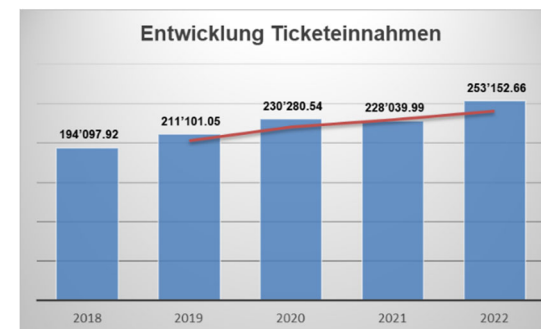
		Rechnung 2022		Budget 2022		Rechnung 2021	
Ergebnisse			7'767.66		3'700.00		-22'469.52
Verwaltungsvermögen	85'950.00						
SF Rechnungsausgleich	-14'588.46						
SF Werterhalt	-	Werterhaltungsquote		0.00%			
Kostendeckungsgrad	110.01%	Selbstfinanzierungsgrad		100.00%			

Der Ertragsüberschuss fällt gegenüber dem Budget um CHF 4'067.66 und gegenüber der Vorjahresrechnung um CHF 30'237.18 höher aus. Auf das Jahr 2023 mussten die Gebühren erhöht werden, damit der Bilanzvorschuss der Spezialfinanzierung abgebaut werden kann. Mit dem positiven Ergebnis kann der Bilanzvorschuss auf CHF -14'588.46 reduziert werden. Der Erlös aus Bootsplatzgebühren beträgt CHF 85'330.00 und liegt CHF 3'330.00 über den Erwartungen. Der notwendige Unterhalt an den Anlagen konnte im vorgesehenen Rahmen gemacht werden, der Aufwand beträgt CHF 25'030.94.

1.9.3 SF Parkplätze

		Rechnung 2022		Budget 2022		Rechnung 2021	
Ergebnisse			26'427.92		-72'300.00		6'757.47
Verwaltungsvermögen	387'737.00						
SF Rechnungsausgleich	678'774.90						
SF Werterhalt	-	Werterhaltungsquote		0.00%			
Kostendeckungsgrad	107.60%	Selbstfinanzierungsgrad		100.00%			

Der Ertragsüberschuss fällt gegenüber dem Budget um CHF 98'727.92 und gegenüber der Vorjahresrechnung um CHF 19'670.45 höher aus. Zum besseren Ergebnis haben wesentlich höhere Gebührenertrag aus Ticketeinnahmen beigetragen. Während sich die Erträge aus den Parkkarten über die letzten Jahre bei circa CHF 70'000.00 stabilisierten, nahmen die Erträge aus Ticketeinnahmen kontinuierlich zu. Im Rechnungsjahr betragen die Einnahmen CHF 253'152.66, dies bedeutet eine Zunahme von 11% gegenüber dem Vorjahr und 33% gegenüber dem budgetierten Wert. Für den notwendigen Unterhalt wurden CHF 36'892.87 aufgewendet, CHF 20'307.13 weniger als vorgesehen. Der Gemeinderat erarbeitet aktuell Möglichkeiten, um die Parkplatzsituation im Dorfkern zu verbessern, respektive wegfallende Parkplätze wieder zu ersetzen. Hierfür wurden für eine Studie zur Erweiterung des Parkdecks Rothorn CHF 20'810.25 investiert.



1.9.4 SF Wasserversorgung

		Rechnung 2022		Budget 2022		Rechnung 2021	
Ergebnisse			60'471.46		18'000.00		105'187.69
Verwaltungsvermögen	2'787'591.94						
SF Rechnungsausgleich	441'450.34						
SF Werterhalt	-	Werterhaltungsquote		0.00%			
Kostendeckungsgrad	107.72%	Selbstfinanzierungsgrad		8.73%			

Der Ertragsüberschuss fällt gegenüber dem Budget um CHF 42'471.46 höher und gegenüber der Vorjahresrechnung um CHF 44'716.23 tiefer aus. Die Erträge aus Benützungsgebühren liegen mit CHF 573'906.44 deutlich über dem Budget (CHF 33'906.44) und auch über der Vorjahresrechnung (24'043.75). Durch die hohe Bautätigkeit liegen die Anschlussgebühren wie auch im Vorjahr auf einem hohen Niveau, es konnten CHF 111'423.13 in Rechnung gestellt werden. Für den notwendigen Unterhalt an den Anlagen mussten CHF 247'433.62 ausgegeben werden. Ein grösseres Ereignis im Milibachgraben erforderten grössere Reparaturen an den Werkleitungen. Um die anfallenden Abschreibungen aus der hohen Investitionstätigkeit zu finanzieren, wird der Einlagesatz Werterhalt in den nächsten Jahren erhöht werden müssen (aktuell bei 60%).

1.9.5 SF Abwasserentsorgung

		Rechnung 2022		Budget 2022		Rechnung 2021	
Ergebnisse			235'801.08		-9'100.00		4'219.43
Verwaltungsvermögen	11'176'877.00						
SF Rechnungsausgleich	723'671.70						
SF Werterhalt	7'180'968.53	Werterhaltungsquote		15.37%			
Kostendeckungsgrad	114.21%	Selbstfinanzierungsgrad		17.91%			

Der Ertragsüberschuss fällt gegenüber dem Budget um CHF 244'901.08 und gegenüber der Vorjahresrechnung um CHF 231'581.65 höher aus. Auch bei der Abwasserentsorgung nahmen die Benützungsgebühren zu und liegen CHF 25'838.97 über dem Budget. Es wurden insgesamt CHF 1'035'838.97 in Rechnung gestellt. Das Ergebnis wird vor allem durch die hohen Anschlussgebühren (CHF 213'154.95) positiv beeinflusst. Der Betrieb wird stark beeinflusst vom Neubau ARA, im Rechnungsjahr wurden CHF 81'452.00 Personalkosten an das Projekt verrechnet. Die Spezialfinanzierung weist eine sehr gute Werterhaltungsquote auf, das Investitionsvolumen konnte bisher praktisch (Verschuldung per 31.12.2022 CHF 172'771.91) aus der Spezialfinanzierung finanziert werden. Solange die Abschreibungen aus dem Neubau ARA über den Werterhalt gedeckt werden können, kann der Einlagesatz nach Wiederbeschaffungswerten bei 60% belassen werden.

1.9.6 SF Kehricht

		Rechnung 2022		Budget 2022		Rechnung 2021	
Ergebnisse			-41'106.85		-53'300.00		-38'005.49
Verwaltungsvermögen	-						
SF Rechnungsausgleich	61'073.94						
SF Werterhalt	-	Werterhaltungsquote		0.00%			
Kostendeckungsgrad	87.38%	Selbstfinanzierungsgrad		-1.00%			

Der Aufwandüberschuss fällt gegenüber dem Budget um CHF 12'193.15 tiefer und gegenüber der Vorjahresrechnung um CHF 3'101.36 höher aus. Die Erträge aus Containerleerungen und -Gewichtsgebühren liegen mit CHF 75'602.71 deutlich unter den Erwartungen (CHF -8'397.29), jedoch auf Vorjahresniveau. Zum besseren Ergebnis beigetragen haben weniger verrechnete Personalkosten für den öffentlichen Kehricht (CHF -16'125.30) sowie tiefere Entsorgungsgebühren für Kehricht und Wertstoffe (CHF -12'733.82). Seit mehreren Jahren wurden die Grundgebühren bewusst tief belassen, damit das Eigenkapital reduziert werden kann. Dieses Ziel ist nun erreicht und auf das Jahr 2024 wird eine Gebührenanpassung notwendig werden.

1.9.7 SF Forst

		Rechnung 2022		Budget 2022		Rechnung 2021	
Ergebnisse			-76'630.01		-156'200.00		149'501.46
Verwaltungsvermögen	835'263.00						
SF Rechnungsausgleich	2'507'102.26						
SF Werterhalt	-	Werterhaltungsquote		0.00%			
Kostendeckungsgrad	93.48%	Selbstfinanzierungsgrad		-4.32%			

Der Aufwandüberschuss fällt gegenüber dem Budget um CHF 79'569.99 tiefer aus, die Vorjahresrechnung schloss mit einem Ertragsüberschuss von CHF 149'501.46 ab. Der Bereich Holzernte schliesst gegenüber dem Budget durch höhere Erträge auf dem Verkaufserlös Brenn- und Kleinholz sowie höheren Kantonsbeiträge deutlich besser ab als budgetiert. Im Budget vorgesehen war ein Aufwandüberschuss von CHF 59'500.00, erzielt wurde ein Ertragsüberschuss von CHF 55'284.58. Die Investition in die Sanierung und Erweiterung des Forstgebäudes konnte abgeschlossen werden, zu Lasten der Erfolgsrechnung fallen Abschreibungen von CHF 14'907.45 erstmalig an. Um die zukünftigen Anforderungen an den Forstbetrieb Brienz gerecht zu werden (Schutzwaldförderung, Zusammenschluss Forstrevier Oberried) konnte im Rechnungsjahr ein zusätzlicher Förster angestellt werden, wodurch der Personalaufwand um CHF 40'002.25 angestiegen ist. Es wird erwartet, dass sich die zusätzlichen Ressourcen mit höheren Erträgen und Beiträgen grösstenteils finanzieren wird. Diese Investition kann durch das hohe Eigenkapital problemlos gedeckt werden.

1.9.8 SF Elektrizitätsversorgung

		Rechnung 2022		Budget 2022		Rechnung 2021	
Ergebnisse			498'898.52		206'800.00		75'752.47
Verwaltungsvermögen	1'202'229.00						
SF Rechnungsausgleich	2'296'145.43						
SF Werterhalt	1'202'803.56	Werterhaltungsquote	6.74%				
Kostendeckungsgrad	112.80%	Selbstfinanzierungsgrad	491.22%				

Der Ertragsüberschuss fällt gegenüber dem Budget um CHF 292'098.52 und gegenüber der Vorjahresrechnung um CHF 423'146.05 höher aus. Für den notwendigen Unterhalt und Reparaturen an den Trafostationen und Netz mussten CHF 299'285.31 aufgewendet werden, deutlich mehr als im Budget vorgesehen. Die Preisentwicklung auf dem Energiemarkt konnte im Budget 2022 noch nicht berücksichtigt werden, diese beeinflussen jedoch das Rechnungsergebnis erheblich. Die Marge aus dem An- und Verkauf der Energie liegt um CHF 239'543.00 höher als budgetiert und begründet den hohen Ertragsüberschuss. Die höhere Gewinnspanne ist jedoch nur kurzfristig wirksam, da der Stromeinkauf für das gesamte Kalenderjahr (01.01.-31.12.2022) im Vorjahr erfolgte, die neuen, höheren, Verkaufspreise jedoch bereits ab dem hydrologischen Jahr 2022/2023 (Beginn am 01.10.2022) verbindlich angesetzt werden müssen. Die attraktiven Strompreise, welche die Gemeinde aufgrund der Eigenproduktion anbieten kann, sorgten auch dafür, dass einige Grosskunden ihren Strom wieder bei der Gemeinde beziehen.

1.9.9 SF Wasserkraftwerke

		Rechnung 2022		Budget 2022		Rechnung 2021	
Ergebnisse			61'719.17		137'100.00		151'710.14
Verwaltungsvermögen	325'618.00						
SF Rechnungsausgleich	2'407'921.27						
SF Werterhalt	15'762.83	Werterhaltungsquote	0.44%				
Kostendeckungsgrad	119.09%	Selbstfinanzierungsgrad	100.00%				

Der Ertragsüberschuss fällt gegenüber dem Budget um CHF 75'380.83 und gegenüber der Vorjahresrechnung um CHF 89'990.97 tiefer aus. Der Erlös aus der Stromproduktion fiel wegen dem trockenen Sommer mit CHF 238'312.60 deutlich tiefer als budgetiert aus (CHF 308'700.00). Aus der Spezialfinanzierung Wasserkraftwerke konnte zu Gunsten einer Vorfinanzierung Kindergarten Dorf CHF 1,0 Millionen entnommen werden. Der Bestand Rechnungsausgleich hat gegenüber dem Vorjahr dadurch stark abgenommen und beträgt noch CHF 2'407'921.27. Von den gesamten Wiederbeschaffungswerten (CHF 3'563'000.00) wird in Berücksichtigung der Nutzungsdauer zur Deckung der zukünftigen Abschreibungen jährlich CHF 87'875.00 eingelegt. Für den Ersatz der Steuerung und Laufradwechsel fiel der Unterhalt am Kraftwerk Giessbach mit CHF 102'168.83 deutlich höher aus als budgetiert.

2.1 Eckdaten - Übersicht

	Rechnung 2022	Budget 2022	Rechnung 2021
Jahresergebnis ER Gesamthaushalt	1'830'192.34	-97'700.00	1'376'763.03
Jahresergebnis ER Allgemeiner Haushalt	1'131'871.75	-84'400.00	925'097.00
Jahresergebnis Spezialfinanzierungen	698'320.59	-13'300.00	451'666.03
Steuerertrag natürliche Personen	6'593'648.40	6'063'500.00	6'188'412.65
Steuerertrag juristische Personen	786'717.20	449'500.00	536'057.80
Liegenschaftssteuer	1'233'978.10	1'180'000.00	1'208'333.10
Nettoinvestitionen	6'793'651.64	8'848'000.00	4'672'731.47
Bestand Finanzvermögen	15'168'049.33		17'194'166.22
Bestand Verwaltungsvermögen Gesamthaushalt	27'599'472.24		22'312'655.14
Bestand Verwaltungsvermögen Allgemeiner Haushalt	9'708'236.30		9'135'126.78
Bestand Verwaltungsvermögen Spezialfinanzierungen	17'891'235.94		13'177'528.36
Fremdkapital	17'412'702.86		15'929'315.95
Eigenkapital	25'354'818.71		23'577'505.41
Reserven	346'806.98		346'806.98
Bilanzüberschuss /-fehlbetrag	4'671'032.62		3'539'160.87

2.2 Eckdaten - Selbstfinanzierung / Finanzierungsergebnis

		Rechnung 2022	Budget 2022	Rechnung 2021
90	Ergebnis Gesamthaushalt	1'830'192.34	-97'700.00	1'376'763.03
33	Abschreibung Verwaltungsvermögen	1'506'834.54	1'519'200.00	1'343'547.15
35	Einlagen in Fonds und Spezialfinanzierungen	651'653.00	680'500.00	681'998.04
45	Entnahmen aus Fonds und Spezialfinanzierungen	-1'493'967.27	-430'700.00	-248'150.19
364	Wertberichtigung Darlehen Verwaltungsvermögen			
365	Wertberichtigung Beteiligungen Verwaltungsvermögen			
366	Abschreibungen Investitionsbeiträge			
389	Einlagen in das Eigenkapital	1'490'578.00	475'400.00	625'893.67
489	Entnahmen aus dem Eigenkapital	-693'990.47	-613'700.00	-667'082.45
4490	Aufwertung Verwaltungsvermögen			
	Selbstfinanzierung	3'291'300.14	1'533'000.00	3'112'969.25
Nettoinvestitionen				
6900	Investitionsausgaben	9'840'098.62	14'869'000.00	8'065'444.56
5900	Investitionseinnahmen	3'046'446.98	6'021'000.00	3'392'713.09
	Nettoinvestitionen	6'793'651.64	8'848'000.00	4'672'731.47
	Finanzierungsergebnis	-3'502'351.50	-7'315'000.00	-1'559'762.22

2.3.1 Gestufte Erfolgsausweise - Gesamter Haushalt

	Rechnung 2022	Budget 2022	Rechnung 2021
	Betrieblicher Aufwand		
30	Personalaufwand	4'538'108.61	4'436'135.91
31	Sach- und übriger Betriebsaufwand	7'240'977.14	6'538'327.84
33	Abschreibungen Verwaltungsvermögen	1'506'834.54	1'343'547.15
35	Einlagen Fonds und Spezialfinanzierungen	651'653.00	681'998.04
36	Transferaufwand	6'865'327.63	6'557'466.31
37	Durchlaufende Beiträge	0.00	0.00
	Betrieblicher Aufwand	20'802'900.92	19'557'475.25
	Betrieblicher Ertrag		
40	Fiskalertrag	9'170'163.55	8'268'199.50
41	Regalien und Konzessionen	0.00	0.00
42	Entgelte	8'118'862.04	7'633'272.76
43	Verschiedene Erträge	131'040.45	142'374.35
45	Entnahmen Fonds u. Spezialfinanzierungen	1'493'967.27	248'150.19
46	Transferertrag	4'180'341.14	4'253'873.16
47	Durchlaufende Beiträge	0.00	0.00
	Betrieblicher Ertrag	23'094'374.45	20'545'869.96
	Ergebnis aus betrieblicher Tätigkeit	2'291'473.53	988'394.71
34	Finanzaufwand	83'366.87	62'239.60
44	Finanzertrag	418'673.21	409'419.14
	Ergebnis aus Finanzierung	335'306.34	347'179.54
	Operatives Ergebnis	2'626'779.87	1'335'574.25
38	Ausserordentlicher Aufwand	1'490'578.00	625'893.67
48	Ausserordentlicher Ertrag	693'990.47	667'082.45
	Ausserordentliches Ergebnis	-796'587.53	41'188.78
	Gesamtergebnis Erfolgsrechnung	1'830'192.34	1'376'763.03
	(+ = Ertragsüberschuss / - = Aufwandüberschuss)		

2.3.2 Gestufte Erfolgsausweise - Allgemeiner Haushalt

	Rechnung 2022	Budget 2022	Rechnung 2021
	Betrieblicher Aufwand		
30	Personalaufwand	2'810'882.80	2'735'472.80
31	Sach- und übriger Betriebsaufwand	2'702'908.33	2'369'113.19
33	Abschreibungen Verwaltungsvermögen	700'663.93	763'917.83
35	Einlagen Fonds und Spezialfinanzierungen	24'366.00	21'696.00
36	Transferaufwand	5'904'168.10	5'577'234.55
37	Durchlaufende Beiträge	0.00	0.00
	Betrieblicher Aufwand	12'142'989.16	11'467'434.37
	Betrieblicher Ertrag		
40	Fiskalertrag	9'170'163.55	8'268'199.50
41	Regalien und Konzessionen	0.00	0.00
42	Entgelte	600'662.14	499'691.38
43	Verschiedene Erträge	20'934.05	70'945.90
45	Entnahmen Fonds u. Spezialfinanzierungen	17'213.70	23'943.00
46	Transferertrag	2'972'843.96	3'045'659.55
47	Durchlaufende Beiträge	0.00	0.00
	Betrieblicher Ertrag	12'781'817.40	11'908'439.33
	Ergebnis aus betrieblicher Tätigkeit	638'828.24	441'004.96
34	Finanzaufwand	61'145.17	43'436.15
44	Finanzertrag	295'830.43	270'276.19
	Ergebnis aus Finanzierung	234'685.26	226'840.04
	Operatives Ergebnis	873'513.50	667'845.00
38	Ausserordentlicher Aufwand	12'000.00	162'600.00
48	Ausserordentlicher Ertrag	270'318.25	419'852.00
	Ausserordentliches Ergebnis	258'318.25	257'252.00
	Gesamtergebnis Erfolgsrechnung	1'131'831.75	925'097.00
	(+ = Ertragsüberschuss / - = Aufwandüberschuss)		

2.3.3 Gestufte Erfolgsausweise - Feuerwehr

	Rechnung 2022	Budget 2022	Rechnung 2021	
	Betrieblicher Aufwand			
30	Personalaufwand	308'949.15	303'300.00	282'123.85
31	Sach- und übriger Betriebsaufwand	266'326.10	295'600.00	197'822.77
33	Abschreibungen Verwaltungsvermögen	158'492.16	167'000.00	141'277.55
35	Einlagen Fonds und Spezialfinanzierungen	0.00	0.00	0.00
36	Transferaufwand	37'929.90	39'500.00	46'525.70
37	Durchlaufende Beiträge	0.00	0.00	0.00
	Betrieblicher Aufwand	771'697.31	805'400.00	667'749.87
	Betrieblicher Ertrag			
40	Fiskalertrag	0.00	0.00	0.00
41	Regalien und Konzessionen	0.00	0.00	0.00
42	Entgelte	408'376.60	408'000.00	399'292.40
43	Verschiedene Erträge	0.00	0.00	0.00
45	Entnahmen Fonds u. Spezialfinanzierungen	0.00	0.00	0.00
46	Transferertrag	288'395.45	309'500.00	288'497.45
47	Durchlaufende Beiträge	0.00	0.00	0.00
	Betrieblicher Ertrag	696'772.05	717'500.00	687'789.85
	Ergebnis aus betrieblicher Tätigkeit	-74'925.26	-87'900.00	20'039.98
34	Finanzaufwand	103.10	100.00	1'027.60
44	Finanzertrag	0.00	0.00	0.00
	Ergebnis aus Finanzierung	-103.10	-100.00	-1'027.60
	Operatives Ergebnis	-75'028.36	-88'000.00	19'012.38
38	Ausserordentlicher Aufwand	0.00	0.00	0.00
48	Ausserordentlicher Ertrag	0.00	0.00	0.00
	Ausserordentliches Ergebnis	0.00	0.00	0.00
	Gesamtergebnis Erfolgsrechnung	-75'028.36	-88'000.00	19'012.38
	(+ = Ertragsüberschuss / - = Aufwandüberschuss)			

2.3.4 Gestufte Erfolgsausweise - Bootsplätze

	Rechnung 2022	Budget 2022	Rechnung 2021
	Betrieblicher Aufwand		
30	Personalaufwand	0.00	0.00
31	Sach- und übriger Betriebsaufwand	4'948.39	13'738.17
33	Abschreibungen Verwaltungsvermögen	14'129.00	14'130.00
35	Einlagen Fonds und Spezialfinanzierungen	0.00	0.00
36	Transferaufwand	57'187.15	72'044.90
37	Durchlaufende Beiträge	0.00	0.00
	Betrieblicher Aufwand	76'264.54	99'913.07
	Betrieblicher Ertrag		
40	Fiskalertrag	0.00	0.00
41	Regalien und Konzessionen	0.00	0.00
42	Entgelte	0.00	0.00
43	Verschiedene Erträge	0.00	0.00
45	Entnahmen Fonds u. Spezialfinanzierungen	0.00	0.00
46	Transferertrag	0.00	0.00
47	Durchlaufende Beiträge	0.00	0.00
	Betrieblicher Ertrag	0.00	0.00
	Ergebnis aus betrieblicher Tätigkeit	-76'264.54	-99'913.07
34	Finanzaufwand	1'297.80	1'026.85
44	Finanzertrag	85'330.00	78'470.40
	Ergebnis aus Finanzierung	84'032.20	77'443.55
	Operatives Ergebnis	7'767.66	-22'469.52
38	Ausserordentlicher Aufwand	0.00	0.00
48	Ausserordentlicher Ertrag	0.00	0.00
	Ausserordentliches Ergebnis	0.00	0.00
	Gesamtergebnis Erfolgsrechnung	7'767.66	-22'469.52
	(+ = Ertragsüberschuss / - = Aufwandüberschuss)		

2.3.5 Gestufte Erfolgsausweise - Parkplätze

	Rechnung 2022	Budget 2022	Rechnung 2021	
	Betrieblicher Aufwand			
30	Personalaufwand	43'333.95	45'100.00	37'894.80
31	Sach- und übriger Betriebsaufwand	167'842.29	154'500.00	149'630.02
33	Abschreibungen Verwaltungsvermögen	67'750.00	67'800.00	67'750.00
35	Einlagen Fonds und Spezialfinanzierungen	0.00	0.00	0.00
36	Transferaufwand	68'673.95	80'000.00	70'405.40
37	Durchlaufende Beiträge	0.00	0.00	0.00
	Betrieblicher Aufwand	347'600.19	347'400.00	325'680.22
	Betrieblicher Ertrag			
40	Fiskalertrag	0.00	0.00	0.00
41	Regalien und Konzessionen	0.00	0.00	0.00
42	Entgelte	373'871.26	275'000.00	332'315.34
43	Verschiedene Erträge	0.00	0.00	0.00
45	Entnahmen Fonds u. Spezialfinanzierungen	0.00	0.00	0.00
46	Transferertrag	0.00	0.00	0.00
47	Durchlaufende Beiträge	0.00	0.00	0.00
	Betrieblicher Ertrag	373'871.26	275'000.00	332'315.34
	Ergebnis aus betrieblicher Tätigkeit	26'271.07	-72'400.00	6'635.12
34	Finanzaufwand	0.00	0.00	0.00
44	Finanzertrag	196.85	100.00	122.35
	Ergebnis aus Finanzierung	196.85	100.00	122.35
	Operatives Ergebnis	26'467.92	-72'300.00	6'757.47
38	Ausserordentlicher Aufwand	0.00	0.00	0.00
48	Ausserordentlicher Ertrag	0.00	0.00	0.00
	Ausserordentliches Ergebnis	0.00	0.00	0.00
	Gesamtergebnis Erfolgsrechnung	26'467.92	-72'300.00	6'757.47
	(+ = Ertragsüberschuss / - = Aufwandüberschuss)			

2.3.6 Gestufte Erfolgsausweise - Wasserversorgung

	Rechnung 2022	Budget 2022	Rechnung 2021	
	Betrieblicher Aufwand			
30	Personalaufwand	1'538.55	4'400.00	2'320.39
31	Sach- und übriger Betriebsaufwand	367'260.34	256'100.00	269'979.18
33	Abschreibungen Verwaltungsvermögen	68'967.73	109'500.00	116'869.73
35	Einlagen Fonds und Spezialfinanzierungen	151'427.00	149'500.00	149'552.00
36	Transferaufwand	196'746.79	208'500.00	173'929.55
37	Durchlaufende Beiträge	0.00	0.00	0.00
	Betrieblicher Aufwand	785'940.41	728'000.00	712'650.85
	Betrieblicher Ertrag			
40	Fiskalertrag	0.00	0.00	0.00
41	Regalien und Konzessionen	0.00	0.00	0.00
42	Entgelte	692'320.07	590'500.00	635'301.24
43	Verschiedene Erträge	0.00	0.00	0.00
45	Entnahmen Fonds u. Spezialfinanzierungen	151'427.00	149'500.00	149'552.00
46	Transferertrag	18'570.25	20'800.00	46'717.50
47	Durchlaufende Beiträge	0.00	0.00	0.00
	Betrieblicher Ertrag	862'317.32	760'800.00	831'570.74
	Ergebnis aus betrieblicher Tätigkeit	76'376.91	32'800.00	118'919.89
34	Finanzaufwand	18'989.40	17'800.00	16'749.00
44	Finanzertrag	3'083.95	3'000.00	3'016.80
	Ergebnis aus Finanzierung	-15'905.45	-14'800.00	-13'732.20
	Operatives Ergebnis	60'471.46	18'000.00	105'187.69
38	Ausserordentlicher Aufwand	0.00	0.00	0.00
48	Ausserordentlicher Ertrag	0.00	0.00	0.00
	Ausserordentliches Ergebnis	0.00	0.00	0.00
	Gesamtergebnis Erfolgsrechnung	60'471.46	18'000.00	105'187.69
	(+ = Ertragsüberschuss / - = Aufwandüberschuss)			

2.3.7 Gestufte Erfolgsausweise - Abwasserentsorgung

	Rechnung 2022	Budget 2022	Rechnung 2021
	Betrieblicher Aufwand		
30	Personalaufwand	232'604.09	226'472.83
31	Sach- und übriger Betriebsaufwand	403'086.40	421'897.11
33	Abschreibungen Verwaltungsvermögen	289'714.78	45'025.71
35	Einlagen Fonds und Spezialfinanzierungen	475'860.00	510'750.04
36	Transferaufwand	255'791.87	265'362.45
37	Durchlaufende Beiträge	0.00	0.00
	Betrieblicher Aufwand	1'657'057.14	1'469'508.14
	Betrieblicher Ertrag		
40	Fiskalertrag	0.00	0.00
41	Regalien und Konzessionen	0.00	0.00
42	Entgelte	1'259'132.83	1'150'406.18
43	Verschiedene Erträge	81'452.00	58'493.00
45	Entnahmen Fonds u. Spezialfinanzierungen	325'326.57	74'655.19
46	Transferertrag	227'639.60	186'676.80
47	Durchlaufende Beiträge	0.00	0.00
	Betrieblicher Ertrag	1'893'551.00	1'470'231.17
	Ergebnis aus betrieblicher Tätigkeit	236'493.86	723.03
34	Finanzaufwand	1'831.40	0.00
44	Finanzertrag	1'138.62	3'496.40
	Ergebnis aus Finanzierung	-692.78	3'496.40
	Operatives Ergebnis	235'801.08	4'219.43
38	Ausserordentlicher Aufwand	0.00	0.00
48	Ausserordentlicher Ertrag	0.00	0.00
	Ausserordentliches Ergebnis	0.00	0.00
	Gesamtergebnis Erfolgsrechnung	235'801.08	4'219.43
	(+ = Ertragsüberschuss / - = Aufwandüberschuss)		

2.3.8 Gestufte Erfolgsausweise - Abfallentsorgung

	Rechnung 2022	Budget 2022	Rechnung 2021	
	Betrieblicher Aufwand			
30	Personalaufwand	894.00	1'000.00	643.95
31	Sach- und übriger Betriebsaufwand	235'378.99	231'800.00	232'746.30
33	Abschreibungen Verwaltungsvermögen	0.00	0.00	0.00
35	Einlagen Fonds und Spezialfinanzierungen	0.00	0.00	0.00
36	Transferaufwand	123'327.67	126'500.00	129'005.56
37	Durchlaufende Beiträge	0.00	0.00	0.00
	Betrieblicher Aufwand	359'600.66	359'300.00	362'395.81
	Betrieblicher Ertrag			
40	Fiskalertrag	0.00	0.00	0.00
41	Regalien und Konzessionen	0.00	0.00	0.00
42	Entgelte	284'579.79	291'900.00	284'747.01
43	Verschiedene Erträge	0.00	0.00	0.00
45	Entnahmen Fonds u. Spezialfinanzierungen	0.00	0.00	0.00
46	Transferertrag	33'811.82	14'000.00	39'503.11
47	Durchlaufende Beiträge	0.00	0.00	0.00
	Betrieblicher Ertrag	318'391.61	305'900.00	324'250.12
	Ergebnis aus betrieblicher Tätigkeit	-41'209.05	-53'400.00	-38'145.69
34	Finanzaufwand	0.00	0.00	0.00
44	Finanzertrag	102.20	100.00	140.20
	Ergebnis aus Finanzierung	102.20	100.00	140.20
	Operatives Ergebnis	-41'106.85	-53'300.00	-38'005.49
38	Ausserordentlicher Aufwand	0.00	0.00	0.00
48	Ausserordentlicher Ertrag	0.00	0.00	0.00
	Ausserordentliches Ergebnis	0.00	0.00	0.00
	Gesamtergebnis Erfolgsrechnung	-41'106.85	-53'300.00	-38'005.49
	(+ = Ertragsüberschuss / - = Aufwandüberschuss)			

2.3.9 Gestufte Erfolgsausweise - Forst

	Rechnung 2022	Budget 2022	Rechnung 2021
	Betrieblicher Aufwand		
30	Personalaufwand	522'868.15	497'942.20
31	Sach- und übriger Betriebsaufwand	309'127.77	152'681.89
33	Abschreibungen Verwaltungsvermögen	51'176.45	36'269.00
35	Einlagen Fonds und Spezialfinanzierungen	0.00	0.00
36	Transferaufwand	35'511.05	27'668.80
37	Durchlaufende Beiträge	0.00	0.00
	Betrieblicher Aufwand	918'683.42	714'561.89
	Betrieblicher Ertrag		
40	Fiskalertrag	0.00	0.00
41	Regalien und Konzessionen	0.00	0.00
42	Entgelte	405'160.49	397'427.05
43	Verschiedene Erträge	10'326.40	5'566.70
45	Entnahmen Fonds u. Spezialfinanzierungen	0.00	0.00
46	Transferertrag	398'342.06	411'443.75
47	Durchlaufende Beiträge	0.00	0.00
	Betrieblicher Ertrag	813'828.95	814'437.50
	Ergebnis aus betrieblicher Tätigkeit	-104'854.47	99'875.61
34	Finanzaufwand	0.00	0.00
44	Finanzertrag	28'224.46	49'625.85
	Ergebnis aus Finanzierung	28'224.46	49'625.85
	Operatives Ergebnis	-76'630.01	149'501.46
38	Ausserordentlicher Aufwand	0.00	0.00
48	Ausserordentlicher Ertrag	0.00	0.00
	Ausserordentliches Ergebnis	0.00	0.00
	Gesamtergebnis Erfolgsrechnung	-76'630.01	149'501.46
	(+ = Ertragsüberschuss / - = Aufwandüberschuss)		

2.3.10 Gestufte Erfolgsausweise - Elektrizitätsnetz

	Rechnung 2022	Budget 2022	Rechnung 2021	
	Betrieblicher Aufwand			
30	Personalaufwand	617'037.92	650'100.00	653'265.09
31	Sach- und übriger Betriebsaufwand	2'666'040.66	2'418'900.00	2'691'648.17
33	Abschreibungen Verwaltungsvermögen	94'675.49	92'500.00	97'042.33
35	Einlagen Fonds und Spezialfinanzierungen	0.00	0.00	0.00
36	Transferaufwand	129'808.05	154'500.00	142'641.65
37	Durchlaufende Beiträge	0.00	0.00	0.00
	Betrieblicher Aufwand	3'507'562.12	3'316'000.00	3'584'597.24
	Betrieblicher Ertrag			
40	Fiskalertrag	0.00	0.00	0.00
41	Regalien und Konzessionen	0.00	0.00	0.00
42	Entgelte	3'856'446.26	3'348'100.00	3'605'579.63
43	Verschiedene Erträge	18'328.00	40'000.00	7'368.75
45	Entnahmen Fonds u. Spezialfinanzierungen	0.00	0.00	0.00
46	Transferertrag	240'738.00	270'000.00	235'375.00
47	Durchlaufende Beiträge	0.00	0.00	0.00
	Betrieblicher Ertrag	4'115'512.26	3'658'100.00	3'848'323.38
	Ergebnis aus betrieblicher Tätigkeit	607'950.14	342'100.00	263'726.14
34	Finanzaufwand	0.00	0.00	0.00
44	Finanzertrag	1'735.75	1'600.00	1'479.55
	Ergebnis aus Finanzierung	1'735.75	1'600.00	1'479.55
	Operatives Ergebnis	609'685.89	343'700.00	265'205.69
38	Ausserordentlicher Aufwand	390'703.00	375'400.00	375'418.67
48	Ausserordentlicher Ertrag	279'915.63	238'500.00	185'965.45
	Ausserordentliches Ergebnis	-110'787.37	-136'900.00	-189'453.22
	Gesamtergebnis Erfolgsrechnung	498'898.52	206'800.00	75'752.47
	(+ = Ertragsüberschuss / - = Aufwandüberschuss)			

2.3.11 Gestufte Erfolgsausweise - Wasserkraftwerke

	Rechnung 2022	Budget 2022	Rechnung 2021
	Betrieblicher Aufwand		
30	Personalaufwand	0.00	0.00
31	Sach- und übriger Betriebsaufwand	118'057.87	39'071.04
33	Abschreibungen Verwaltungsvermögen	61'265.00	61'265.00
35	Einlagen Fonds und Spezialfinanzierungen	0.00	0.00
36	Transferaufwand	56'183.10	52'647.75
37	Durchlaufende Beiträge	0.00	0.00
	Betrieblicher Aufwand	235'505.97	152'983.79
	Betrieblicher Ertrag		
40	Fiskalertrag	0.00	0.00
41	Regalien und Konzessionen	0.00	0.00
42	Entgelte	238'312.60	328'512.53
43	Verschiedene Erträge	0.00	0.00
45	Entnahmen Fonds u. Spezialfinanzierungen	1'000'000.00	0.00
46	Transferertrag	0.00	0.00
47	Durchlaufende Beiträge	0.00	0.00
	Betrieblicher Ertrag	1'238'312.60	328'512.53
	Ergebnis aus betrieblicher Tätigkeit	1'002'806.63	175'528.74
34	Finanzaufwand	0.00	0.00
44	Finanzertrag	3'030.95	2'791.40
	Ergebnis aus Finanzierung	3'030.95	2'791.40
	Operatives Ergebnis	1'005'837.58	178'320.14
38	Ausserordentlicher Aufwand	1'087'875.00	87'875.00
48	Ausserordentlicher Ertrag	143'756.59	61'265.00
	Ausserordentliches Ergebnis	-944'118.41	-26'610.00
	Gesamtergebnis Erfolgsrechnung	61'719.17	151'710.14
	(+ = Ertragsüberschuss / - = Aufwandüberschuss)		

3 Bilanz

		1.1.2022	Zuwachs	Abgang	31.12.2022
	Aktiven	39'506'821.36	118'817'209.05	115'556'508.84	42'767'521.57
10	Finanzvermögen	17'194'166.22	93'177'412.64	95'203'529.53	15'168'049.33
100	Flüssige Mittel u. kurzfrist. Geldanlagen	6'996'691.22	45'158'700.08	46'316'385.67	5'839'005.63
101	Forderungen	5'844'322.45	46'142'858.44	45'869'600.56	6'117'580.33
102	Kurzfristige Finanzanlagen	1'169'580.10	1'311.05	1'000'454.85	170'436.30
104	Aktive Rechnungsabgrenzungen	172'088.45	29'543.07	172'088.45	29'543.07
107	Finanzanlagen		1'845'000.00	1'845'000.00	
108	Sachanlagen Finanzvermögen (FV)	3'011'484.00			3'011'484.00
14	Verwaltungsvermögen (VV)	22'312'655.14	25'639'796.41	20'352'979.31	27'599'472.24
140	Sachanlagen VV	20'964'171.49	24'757'796.41	20'245'836.61	25'476'131.29
142	Immaterielle Anlagen	85'782.00	82'000.00	91'145.00	76'637.00
144	Darlehen	1'262'701.65	800'000.00	15'997.70	2'046'703.95
	Passiven	39'506'821.36	39'307'505.96	36'046'805.75	42'767'521.57
20	Fremdkapital	15'929'315.95	34'241'586.40	32'758'199.49	17'412'702.86
200	Laufende Verbindlichkeiten	4'032'656.55	28'887'281.25	29'405'114.29	3'514'823.51
201	Kurzfristige Finanzverbindlichkeiten	3'000'000.00	3'000'000.00	3'000'000.00	3'000'000.00
204	Passive Rechnungsabgrenzungen	99'405.10	159'398.25	99'405.10	159'398.25
205	Kurzfristige Rückstellungen	117'000.00	140'510.00	117'000.00	140'510.00
206	Langfristige Finanzverbindlichkeiten	7'223'000.00	2'000'000.00	104'000.00	9'119'000.00
209	Verbindlichkeiten gegenüber SF und Fonds im FK	1'457'254.30	54'396.90	32'680.10	1'478'971.10
29	Eigenkapital	23'577'505.41	5'065'919.56	3'288'606.26	25'354'818.71
290	Verpfl.(+),Vorschüsse(-)ggü.Spezialfin.	10'239'855.75	891'085.81	1'192'765.22	9'938'176.34
293	Vorfinanzierungen	8'224'073.81	2'117'865.00	901'492.04	9'440'446.77
294	Reserven	346'806.98			346'806.98
296	Neubewertungsreserve Finanzvermögen	1'227'608.00		269'252.00	958'356.00
299	Bilanzüberschuss /-fehlbetrag	3'539'160.87	2'056'968.75	925'097.00	4'671'032.62

4.1 Erfolgsrechnung - Zusammenzug nach Funktionen

		Rechnung 2022		Budget 2022		Rechnung 2021	
		Aufwand	Ertrag	Aufwand	Ertrag	Aufwand	Ertrag
	ERFOLGSRECHNUNG	25'188'532.00	25'188'532.00	21'956'900.00	21'956'900.00	22'432'048.36	22'432'048.36
0	Allgemeine Verwaltung	2'030'919.97	864'473.03	1'896'300.00	755'300.00	1'866'854.62	800'006.28
	Nettoaufwand		1'166'446.94		1'141'000.00		1'066'848.34
1	Öffentliche Ordnung und Sicherheit, Verteidigung	1'019'603.64	935'138.86	1'032'100.00	947'300.00	928'201.94	842'542.15
	Nettoaufwand		84'464.78		84'800.00		85'659.79
2	Bildung	3'179'361.30	790'821.91	3'137'000.00	836'000.00	2'962'647.62	743'084.70
	Nettoaufwand		2'388'539.39		2'301'000.00		2'219'562.92
3	Kultur, Sport und Freizeit	642'267.13	116'107.95	528'100.00	106'300.00	503'628.01	126'432.22
	Nettoaufwand		526'159.18		421'800.00		377'195.79
4	Gesundheit	13'554.90	261.30	22'000.00	200.00	19'768.20	259.45
	Nettoaufwand		13'293.60		21'800.00		19'508.75
5	Soziale Sicherheit	2'852'959.10	159'413.78	2'896'400.00	145'500.00	2'683'025.85	213'861.40
	Nettoaufwand		2'693'545.32		2'750'900.00		2'469'164.45
6	Verkehr	2'476'819.81	979'593.96	2'706'100.00	809'800.00	2'461'072.37	844'905.04
	Nettoaufwand		1'497'225.85		1'896'300.00		1'616'167.33
7	Umweltschutz und Raumordnung	3'438'500.21	3'141'692.05	3'036'600.00	2'724'300.00	3'088'477.59	2'800'535.52
	Nettoaufwand		296'808.16		312'300.00		287'942.07
8	Volkswirtschaft	7'127'793.60	7'598'712.83	5'612'700.00	6'059'100.00	5'748'385.45	6'217'848.91
	Nettoertrag	470'919.23		446'400.00		469'463.46	
9	Finanzen und Steuern	2'406'752.34	10'602'316.33	1'089'600.00	9'573'100.00	2'169'986.71	9'842'572.69
	Nettoertrag	8'195'563.99		8'483'500.00		7'672'585.98	

0 Allgemeine Verwaltung	Rechnung 2022		Budget 2022		Rechnung 2021	
		2'030'919.97	864'473.03	1'896'300.00	755'300.00	1'866'854.62
Nettoaufwand		1'166'446.94		1'141'000.00		1'066'848.34

Der Nettoaufwand ist gegenüber dem Budget um 2,2% und gegenüber der Vorjahresrechnung um 9,3% angestiegen. Für die Personalwerbung von Nachfolgelösungen Finanzverwalter, Steuerbüro und AHV-Zweigstelle mussten CHF 8'254.65 ausgegeben werden, im Budget wird jeweils nur ein Durchschnittswert von CHF 1'000.00 vorgesehen. Zur Kompensation des krankheitsbedingten Ausfalles des Finanzverwalters mussten für CHF 79'925.55 externe Dienstleistungen eingekauft werden, welche im Budget nicht vorgesehen waren. Für Dienstleistungen zu Gunsten anderer Körperschaften (Gemeinden Oberried, Hofstetten und Schwellenkorporationen) konnten CHF 61'676.75 verrechnet werden. Die Aufwände fielen etwas tiefer aus als im Budget angenommen. Die Krankenversicherung leistete Taggelder im Umfang von CHF 101'945.70. Die Sanierung der Süd- und Ostfassaden des DLZ Glyssibach musste auf das Jahr 2023 verschoben werden, entsprechend fielen die Abschreibungen von CHF 9'553.00 für diese Investition nicht an.

1 Öffentliche Sicherheit, Verteidigung	Rechnung 2022		Budget 2022		Rechnung 2021	
		1'019'603.64	935'138.86	1'032'100.00	947'300.00	928'201.94
Nettoaufwand		84'464.78		84'800.00		85'659.79

Der Nettoaufwand ist gegenüber dem Budget um 0,4% und gegenüber der Vorjahresrechnung um 1,4% tiefer ausgefallen. Der Lärmschutzkataster des Militärflugplatzes Meiringen hat Auswirkungen auf die Liegenschaften im Perimeter. Um diese aufzuzeigen, hat der Gemeinderat in Zusammenarbeit mit den Nachbargemeinden ein Gutachten in Auftrag gegeben, Brienz trägt davon einen Kostenanteil von CHF 5'000.00. Für Unterhalt an der Zivilschutzanlage mussten CHF 13'198.95 aufgewendet werden, CHF 8'698.95 mehr als vorgesehen. Das Alarmierungssystem Polycom musste repariert werden.

2 Bildung	Rechnung 2022		Budget 2022		Rechnung 2021	
		3'179'361.30	790'821.91	3'137'000.00	836'000.00	2'962'647.62
Nettoaufwand		2'388'539.39		2'301'000.00		2'219'562.92

Der Nettoaufwand ist gegenüber dem Budget um 3,8% und gegenüber der Vorjahresrechnung um 7,6% angestiegen. Im Schulhaus Kienholz musste das LAN-Netzwerk und Rack ersetzt werden, die Kosten von CHF 9'477.90 waren im Budget nicht vorgesehen. Der Anteil an den Lehrergehaltskosten auf Primarstufe beträgt im Rechnungsjahr CHF 849'735.25, der Aufwand liegt CHF 99'735.25 höher als budgetiert. Im Budget mussten einerseits zusätzliche Lektionen bereitgestellt werden und andererseits haben sich die Ansätze für die Gehaltskosten stärker erhöht als angenommen (verrechnete Kosten pro Vollzeiteinheit). Der Kanton entschädigt Gemeinden mit Willkommensklassen. Abgegolten werden Betrieb und Infrastruktur, im Rechnungsjahr wurden CHF 15'861.95 vergütet. Für Lebensmittel für die Hauswirtschaft wurden, wie im Vorjahr deutlich weniger benötigt als budgetiert (CHF -9'455.50). Für Schulkinder, welche in einer anderen Gemeinde zur Schule gehen oder die 9. Klasse im Gymnasium besuchen, müssen der Standortgemeinde oder dem Kanton entschädigt werden. Im Rechnungsjahr beträgt der Aufwand CHF 86'775.15, im Budget wird jeweils ein Durchschnittswert berücksichtigt. Für den notwendigen Unterhalt an den Schulliegenschaften mussten CHF 84'817.81 aufgewendet werden, CHF 10'917.81 mehr als budgetiert. Der Nettoaufwand der Tagesschule beträgt CHF 45'912.84, im Budget wurde mit CHF 3'200.00 gerechnet. Der Betriebsaufwand entspricht weitgehend dem Budget, für Elternbeiträge und Mahlzeiten wurden CHF 44'429.41 (CHF 14'429.40 mehr als budgetiert) in Rechnung gestellt. Der Kantonsbeitrag reduzierte sich jedoch fast auf die Hälfte, im Budget wurde mit den Sonderentschädigung während der Coronapandemie gerechnet. Der Zusammenschluss der Schule Brienz mit der bhs Schule bedeutete auch ein Mehraufwand für das Schulsekretariat, der Nettoaufwand erhöhte sich um CHF 10'083.10 auf insgesamt CHF 44'083.10.

3 Kultur, Sport und Freizeit	Rechnung 2022		Budget 2022		Rechnung 2021	
	Nettoaufwand	642'267.13	116'107.95	528'100.00	106'300.00	503'628.01
Nettoaufwand		526'159.18		421'800.00		377'195.79

Der Nettoaufwand ist gegenüber dem Budget um 24,7% und gegenüber der Vorjahresrechnung um 39,4% angestiegen. Für den notwendigen Unterhalt an den Wanderwegen mussten CHF 238'004.70 ausgegeben werden, dies bedeutet gegenüber dem Budget ein Mehraufwand von CHF 136'904.70. Der Mehraufwand entstand für die Behebung von Unwetterschäden am Milibach und an der Bachtalen.

4 Gesundheit	Rechnung 2022		Budget 2022		Rechnung 2021	
		13'554.90	261.30	22'000.00	200.00	19'768.20
Nettoaufwand		13'293.60		21'800.00		19'508.75

Der Nettoaufwand ist gegenüber dem Budget um 39,0% und gegenüber der Vorjahresrechnung um 31,8% tiefer ausgefallen.

5 Soziale Sicherheit	Rechnung 2022		Budget 2022		Rechnung 2021	
		2'852'959.10	159'413.78	2'896'400.00	145'500.00	2'683'025.85
Nettoaufwand		2'693'545.32		2'750'900.00		2'469'164.45

Der Nettoaufwand ist gegenüber dem Budget um 2,0% tiefer ausgefallen und gegenüber der Vorjahresrechnung um 9,0% angestiegen. Der Gemeindeanteil für den Lastenausgleich Ergänzungsleistungen beträgt CHF 746'668.00, dies bedeutet einen Minderaufwand gegenüber den Prognosen des Kantons von CHF 20'332.00. Der Gemeindeanteil am Lastenausgleich Sozialhilfe beträgt CHF 1'817'800.95 und liegt im Rahmen des Budgets, jedoch CHF 127'300.95 höher als in der Vorjahresrechnung. Für den Betriebsbeitrag an die Sozialdienste Jungfrau wurden CHF 10'000.00 im Budget vorgesehen, der Restkostenanteil von Brienz beträgt nun CHF 30'101.05. Je nach erhaltenen Inkassoprovisionen und Fallzahlenbelastungen der Mitarbeiter können die Ergebnisse schwanken.

6 Verkehr	Rechnung 2022		Budget 2022		Rechnung 2021	
		2'476'819.81	979'593.96	2'706'100.00	809'800.00	2'461'072.37
Nettoaufwand		1'497'225.85		1'896'300.00		1'616'167.33

Der Nettoaufwand ist gegenüber dem Budget um 21,0% und gegenüber der Vorjahresrechnung um 7,3% tiefer ausgefallen. Im Budget vorgesehen war die Sanierung der Strassenentwässerung im Bereich Engi mit CHF 150'000.00. Die Sanierung konnte nicht in Angriff genommen werden, die Umsetzung wird nur im Jahr 2023 erfolgen. Für den notwendigen Unterhalt an den Gemeindestrassen mussten CHF 311'483.66 ausgegeben werden. Sanierung Birgliweg, Pflasterung Brunngasse, Mettliweg, Föhrenweg, Sicherheitsholzerei Axalpstrasse und Haltestelle Brienz West der Zentralbahn sind die grössten Ausgabenposten. Für den Unterhalt an der Strassenbeleuchtung mussten mit CHF 48'490.40 nur die Hälfte des Budgets ausgewendet werden. Durch Taggeldleistungen der Unfallversicherung und da die Lehrstelle als Betriebspraktiker nicht besetzt werden konnte liegt der Personalaufwand um circa CHF 96'000.00 tiefer als vorgesehen. Auch der Gemeindeanteil Lastenausgleich öffentlicher Verkehr liegt unter den Prognosen des Kantons, anstelle von CHF 366'700.00 wurden CHF 327'495.00 in Rechnung gestellt.

7 Umweltschutz und Raumordnung	Rechnung 2022		Budget 2022		Rechnung 2021	
		3'438'500.21	3'141'692.05	3'036'600.00	2'724'300.00	3'088'477.59
Nettoaufwand		296'808.16		312'300.00		287'942.07

Der Nettoaufwand ist gegenüber dem Budget um 4,9% tiefer ausgefallen und gegenüber der Vorjahresrechnung um 3,0% angestiegen. Der Beitrag respektive die Prämie an die Einsatzkostenversicherung von CHF 7'000.00 musste auch in diesem Jahr nicht bezahlt werden. Der Unterhalt und die Betreuung der öffentlichen Toiletten verursachte ein Nettoaufwand von CHF 136'835.71, dies bedeutet ein Mehraufwand gegenüber dem Budget von CHF 17'735.71. Die Erträge aus den Hundetaxen von CHF 21'900.00 reichten nicht aus, um den Aufwand von CHF 31'923.85 direkt zu finanzieren. Verschiedene Planungsgeschäfte im Bereich der Raumplanung verzögerten sich, entsprechend fiel der Aufwand tiefer aus (CHF 25'976.50).

8 Volkswirtschaft	Rechnung 2022		Budget 2022		Rechnung 2021	
		7'127'793.60	7'598'712.83	5'612'700.00	6'059'100.00	5'748'385.45
Nettoertrag	470'919.23		446'400.00		469'463.46	

Der Nettoertrag ist gegenüber dem Budget um 5,4% und gegenüber der Vorjahresrechnung um 0,3% angestiegen. Die Abgabe an das Gemeinwesen aus den Energielieferungen liegt mit CHF 599'557.23 deutlich über dem Budget. Vorgesehen war ein Ertrag von CHF 564'000.00.

9 Finanzen und Steuern	Rechnung 2022		Budget 2022		Rechnung 2021	
Nettoertrag	8'195'563.99		8'483'500.00		7'672'585.98	
Korrektur Ergebnisse Allgemeiner Haushalt	1'313'871.75		-84'400.00		925'097.00	
Nettoertrag bereinigt um Ergebnisse	9'509'435.74		8'399'100.00		8'597'682.98	

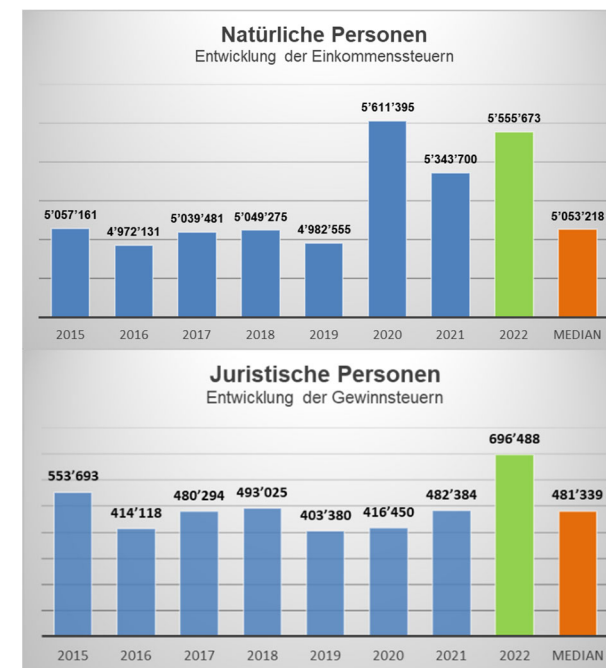
Der bereinigte Nettoertrag ist gegenüber dem Budget um 13,2% und gegenüber der Vorjahresrechnung um 10,5% angestiegen. Der gesamte Bereich der Gemeindesteuern weist einen Mehrertrag von CHF 934'564.45 gegenüber dem Budget aus. Der Mehrertrag verteilt sich auf die Positionen Einkommens- und Vermögenssteuern, Quellen-, Gewinn-, Grundstückgewinn- und Liegenschaftssteuern. Der Nettoertrag der Gemeindesteuern liegt mit CHF 8'849'464.45 auch deutlich höher als im Vorjahr (+8%).

Die Einkommenssteuern der Natürlichen Personen hielten sich bis ins Jahr 2019 auf einem Niveau von CHF 5,0 Millionen. Im Jahr 2020 wirkten sich rückwirkende Korrekturen aus den Steuerjahren 2018 und 2019 sowie grössere Auszahlungen von Dividenden wesentlich auf den Ertrag aus. Es ist erfreulich, dass ein Teil dieser Korrekturen wiederkehrend eintreffen und sich so die Jahre 2021 und 2022 auf einem höheren Niveau einpendeln. Die Vermögenssteuern betragen CHF 676'903.10 und liegen damit um CHF 116'903.10 höher als budgetiert. Die neuen Amtlichen Werte sowie Kapitalbezüge von Vorsorgegeldern wirken sich positiv auf den Ertrag aus. Bei den Quellensteuern beträgt der Mehrertrag gegenüber dem Budget CHF 119'632.90. Die Steuerverwaltung konnte den Veranlagungsstand weiter verbessern und aufarbeiten, aus diesem Grund sind für die Vorjahre deutliche Mehrerträge enthalten.

Die Gewinnsteuern der Juristischen Personen betragen CHF 696'488.10 und liegen deutlich über dem Budget. Werden die aktiven und passiven Steuerauscheidungen mitberücksichtigt, beträgt der Mehrertrag gegenüber dem Budget CHF 350'378.45 und gegenüber der Vorjahresrechnung CHF 245'392.30. Die einzelnen Ergebnisse der Juristischen Personen zeigen die sehr gute wirtschaftliche Situation. Bei einzelnen Unternehmungen haben die Gewinne einen ausserordentlichen Hintergrund, mit welchem in den nächsten Jahren wohl nicht mehr wiederkehrend gerechnet werden darf.

Für die Budgetierung der Sondersteuern (Grundstückgewinnsteuern, Sonderveranlagungen) wird jeweils auf einen Durchschnittswert über die letzten Jahre zurückgegriffen. Im Rechnungsjahr liegen die Erträge deutlich über dem budgetierten Wert, sie betragen CHF 445'901.05. Die Grundstückgewinnsteuern sind auffallend hoch, es zeugt einerseits von der regen Bautätigkeit sowie den hohen Marktpreisen von Immobilien. Der Median über die letzten acht Jahre beträgt CHF 170'000.00, im Jahr 2022 konnte ein Ertrag von CHF 286'254.45 verbucht werden. Die Liegenschaftssteuern betragen CHF 1'233'978.10. Die Amtliche Neubewertung der Liegenschaften im Jahr 2020 (AN20) hat für den Ertrag einen positiven Einfluss, in den letzten zwei Jahren ist der Ertrag um CHF 69'533.00 angestiegen.

Der Nettoertrag aus dem Finanzausgleich beträgt CHF 327'057.00 und liegt um CHF 24'943.00 tiefer als budgetiert. Während der Gemeindeanteil Lastenausgleich Neue Aufgabenteilung um CHF 7'929.00 auf CHF 595'929.00 leicht zugenommen hat, reduzierte sich der Zuschuss Disparitäten Abbau um CHF 20'952.00 auf CHF 599'048.00. Unsere Steuerkraft ist im Vergleich zum Kantonsdurchschnitt stärker angestiegen, weshalb sich die Zuschüsse reduzierten.



4.2 Investitionsrechnung - Zusammenzug nach Funktionen

		Rechnung 2022		Budget 2022		Rechnung 2021	
		Ausgaben	Einnahmen	Ausgaben	Einnahmen	Ausgaben	Einnahmen
	INVESTITIONSRECHNUNG	12'886'545.60	12'886'545.60	14'869'000.00	6'021'000.00	11'458'487.05	11'458'487.05
	Nettoausgaben				8'848'000.00		
0	Allgemeine Verwaltung	1'272.20		296'000.00		218'947.63	
	Nettoausgaben		1'272.20		296'000.00		218'947.63
1	Öffentliche Ordnung und Sicherheit, Verteidigung	412'494.06		90'000.00		84'226.90	
	Nettoausgaben		412'494.06		90'000.00		84'226.90
2	Bildung	59'631.15		400'000.00		25'355.25	
	Nettoausgaben		59'631.15		400'000.00		25'355.25
3	Kultur, Sport und Freizeit, Kirche	173'966.25	168'000.00	805'000.00	675'000.00	70'309.80	102'960.30
	Nettoausgaben		5'966.25		130'000.00		
	Nettoeinnahmen					32'650.50	
6	Verkehr und Nachrichtenübermittlung	445'986.25	135'000.00	990'000.00	370'000.00	247'554.95	155'000.00
	Nettoausgaben		310'986.25		620'000.00		92'554.95
7	Umweltschutz und Raumordnung	8'013'591.42	2'743'446.98	11'473'000.00	4'976'000.00	7'358'340.17	3'083'582.19
	Nettoausgaben		5'270'144.44		6'497'000.00		4'274'757.98
8	Volkswirtschaft	733'157.29		815'000.00		61'039.26	51'500.00
	Nettoausgaben		733'157.29		815'000.00		9'539.26
9	Finanzen und Steuern	3'046'446.98	9'840'098.62			3'392'713.09	8'065'444.56
	Nettoeinnahmen	6'793'651.64				4'672'731.47	

5.1 Erfolgsrechnung - Zusammenzug nach Sachgruppen

		Rechnung 2022		Budget 2022		Rechnung 2021	
		Aufwand	Ertrag	Aufwand	Ertrag	Aufwand	Ertrag
	Erfolgsrechnung	25'188'532.00	25'188'532.00	21'956'900.00	21'956'900.00	22'432'048.36	22'432'048.36
3	Aufwand	23'165'574.44		21'591'300.00		20'994'810.32	
30	Personalaufwand	4'538'108.61		4'475'600.00		4'436'135.91	
31	Sach- und übriger Betriebsaufwand	7'240'977.14		6'796'200.00		6'538'327.84	
33	Abschreibungen Verwaltungsvermögen	1'506'834.54		1'519'200.00		1'343'547.15	
34	Finanzaufwand	83'366.87		55'300.00		62'239.60	
35	Einlagen in Fonds und Spezialfinanzierungen	651'653.00		680'500.00		681'998.04	
36	Transferaufwand	6'865'327.63		6'822'600.00		6'557'466.31	
38	Ausserordentlicher Aufwand	1'490'578.00		475'400.00		625'893.67	
39	Interne Verrechnungen	788'728.65		766'500.00		749'201.80	
4	Ertrag		24'995'766.78		21'493'600.00		22'371'573.35
40	Fiskalertrag		9'170'163.55		8'053'000.00		8'268'199.50
42	Entgelte		8'118'862.04		7'012'500.00		7'633'272.76
43	Verschiedene Erträge		131'040.45		123'000.00		142'374.35
44	Finanzertrag		418'673.21		407'700.00		409'419.14
45	Entnahmen Fonds u. Spezialfinanzierungen		1'493'967.27		430'700.00		248'150.19
46	Transferertrag		4'180'341.14		4'086'500.00		4'253'873.16
48	Ausserordentlicher Ertrag		693'990.47		613'700.00		667'082.45
49	Interne Verrechnungen		788'728.65		766'500.00		749'201.80
9	Abschlusskonten	2'022'957.56	192'765.22	365'600.00	463'300.00	1'437'238.04	60'475.01
90	Abschluss Erfolgsrechnung	2'022'957.56	192'765.22	365'600.00	463'300.00	1'437'238.04	60'475.01

5.2 Investitionsrechnung - Zusammenzug nach Sachgruppen

		Rechnung 2022		Budget 2022		Rechnung 2021	
		Ausgaben	Einnahmen	Ausgaben	Einnahmen	Ausgaben	Einnahmen
	Investitionsrechnung	12'886'545.60	12'886'545.60	14'869'000.00	6'021'000.00	11'458'487.05	11'458'487.05
5	Investitionsausgaben	12'886'545.60		14'869'000.00		11'458'487.05	
50	Sachanlagen	9'009'718.97		14'839'000.00		8'046'036.76	
54	Darlehen	800'000.00					
56	Eigene Investitionsbeiträge	30'379.65		30'000.00		19'407.80	
59	Übertrag an Bilanz	3'046'446.98				3'393'042.49	
6	Investitionseinnahmen		12'886'545.60		6'021'000.00		11'458'487.05
63	Investitionsbeiträge f.eigene Rechnung		3'030'449.28		6'021'000.00		3'325'744.14
64	Rückzahlung von Darlehen		15'997.70				67'298.35
69	Übertrag an Bilanz		9'840'098.62				8'065'444.56
	Nettoinvestitionen	6'793'651.64				4'672'402.07	

6 Geldflussrechnung

Gesamthaushalt

Einwohnergemeinde Brienz

Bezeichnung	CHF	CHF
	2022	2021
Geldfluss aus betrieblicher Tätigkeit		
Ertragsüberschuss / (-) Aufwandüberschuss	1'830'192.34	1'376'763.03
Abschreibungen Verwaltungsvermögen	1'506'834.54	1'343'547.15
Abschreibungen Investitionsbeiträge	0.00	0.00
Einlagen in das Eigenkapital	1'490'578.00	625'893.67
(-) Entnahmen aus dem Eigenkapital	-693'990.47	-667'082.45
Verluste aus Verkauf Finanzanlagen FV und Übertragung Finanzanlagen FV ins VV / (-) Gewinne aus Verkauf Finanzanlagen FV	0.00	0.00
Verluste aus Verkauf Sachanlagen FV und Übertragung Sachanlagen FV ins VV / (-) Gewinne aus Verkauf Sachanlagen FV	0.00	0.00
Wertberichtigungen Anlagen FV / (-) Wertberichtigungen Anlagen FV	0.00	0.00
Wertberichtigungen Darlehen/Beteiligungen VV	0.00	0.00
(-) Aufwertung VV	0.00	0.00
Abnahme/(-) Zunahme Forderungen	140'588.32	-900'229.76
Abnahme/(-) Zunahme Vorräte	0.00	0.00
Abnahme/(-) Zunahme aktive Rechnungsabgrenzungen	2'545.38	-11'084.65
(-) Abnahme/Zunahme Laufende Verbindlichkeiten	-61'253.09	445'187.31
Zunahme/(-) Abnahme kurzfr. Rückstellungen	23'510.00	-806'368.80
Zunahme/(-) Abnahme passive Rechnungsabgrenzungen	59'993.15	52'137.45
(-) Abnahme/Zunahme langfr. Rückstellungen	0.00	0.00
Zunahme/(-) Abnahme Spezialfinanzierungen im EK und Vorfinanzierungen	150'533.43	436'094.85
Geldfluss aus betrieblicher Tätigkeit	4'449'531.60	1'894'857.80
Geldfluss aus Investitionstätigkeit		
Zahlungen für Nettoinv. Sachanlagen + Immat. Anlagen+ Investitionsbeiträge VV	-6'700'911.44	-4'980'149.39
(-) Auszahlungen für Darlehen/Beteiligungen VV	-800'000.00	-600'000.00
Einzahlung für Darlehen/Beteiligungen VV	15'997.70	667'298.35
(-) Kauf Sachanlagen FV	0.00	0.00
Verkauf Sachanlagen FV	0.00	0.00
(-) Investitionen Sachanlagen FV	0.00	0.00
(-) Kauf kurzfristige Finanzanlagen FV	-856.20	-2'519.70
Verkauf kurzfristige Finanzanlagen FV	0.00	0.00
(-) Kauf langfristige Finanzanlagen FV	-1'845'000.00	0.00
Verkauf langfristige Finanzanlagen FV	1'845'000.00	0.00
Geldfluss aus Investitionstätigkeit	-7'485'769.94	-4'915'370.74
Geldfluss aus Finanzierungstätigkeit		
(-) Abnahme/ Zunahme Kontokorrente mit Dritten	-39'164.05	166'296.13
Aufnahme kurzfristige Finanzverbindlichkeiten	3'000'000.00	3'000'000.00
(-) Rückzahlung kurzfristige Finanzverbindlichkeiten	-3'000'000.00	-6'000'000.00
Aufnahme langfristige Finanzverbindlichkeiten	2'000'000.00	6'000'000.00
(-) Rückzahlung langfristige Finanzverbindlichkeiten	-104'000.00	-104'000.00
Zunahme/(-) Abnahme Stiftungen, Legate, Zuwendungen im FK sowie Fonds im FK	21'716.80	802'839.80
Geldfluss aus Finanzierungstätigkeit	1'878'552.75	3'865'135.93
Total Geldfluss	-1'157'685.59	844'622.99

6 Geldflussrechnung

Gesamthaushalt

Einwohnergemeinde Brienz

Bezeichnung	CHF	CHF
	2022	2021
Bestand Flüssige Mittel und kurzfristige Geldanlagen 1.1.	6'996'691.22	6'152'068.23
Bestand Flüssige Mittel und kurzfristige Geldanlagen 31.12.	5'839'005.63	6'996'691.22
<i>Kontrollrechnung: Differenz</i>	<i>0.00</i>	<i>0.00</i>

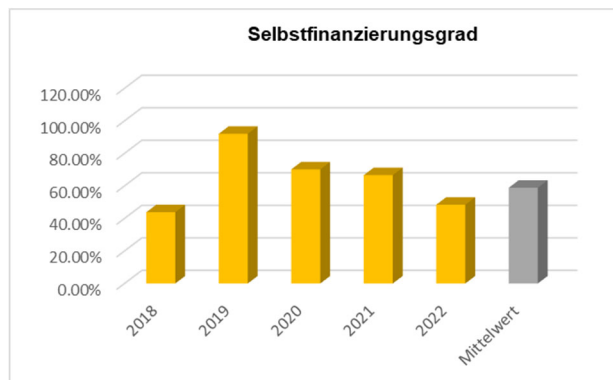
7 FINANZKENNZAHLEN

7.1 Gesamthaushalt

Selbstfinanzierungsgrad

(Selbstfinanzierung in Prozent der Nettoinvestitionen)

2018	2019	2020	2021	2022	Ø 5 Jahre
43.81%	92.07%	70.16%	66.62%	48.45%	58.89%

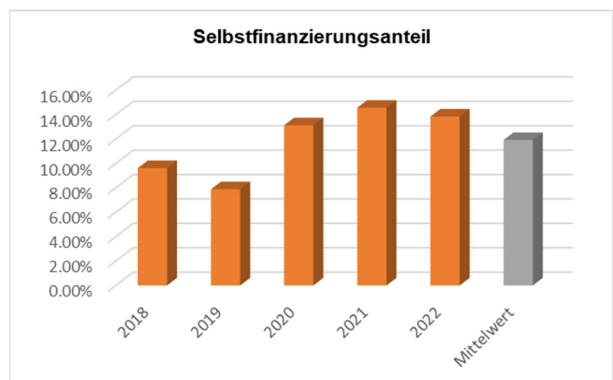


Der Selbstfinanzierungsgrad gibt an, in welchem Ausmass Neuinvestitionen durch selbst erwirtschaftete Mittel finanziert werden können. Um eine Beurteilung vorzunehmen, muss der Selbstfinanzierungsgrad über mehrere Jahre betrachtet werden. Die Kennzahl kann von Jahr zu Jahr stark schwanken. Bei einem Wert von über 100% können die Investitionen finanziert und/oder Schulden abgebaut werden, ein Selbstfinanzierungsgrad unter 100% führt zu einer Neuverschuldung oder Abbau von Finanzvermögen. Der Durchschnitt über die letzten fünf Jahre von 58,89% liegt im vertretbaren Bereich, zeugt aber von einem sehr hohen Investitionsvolumen. In den Jahren 2021 und 2022 wird die Kennzahl durch den Neubau ARA wesentlich beeinflusst, im Jahr 2018 wirkte sich die Sanierung des Schulhauses Dorf auf die Kennzahl aus. Zur Finanzierung dieser Investitionen über die letzten Jahre reduzierten sich die flüssigen Mittel und die Fremdverschuldung zur Finanzierung der Investitionen nahm um CHF 5,0 Millionen zu. Um die Verschuldung wieder abzubauen zu können müsste die Kennzahl über mehrere Jahre deutlich über 100% liegen.

Selbstfinanzierungsanteil

(Selbstfinanzierung in Prozenten des laufenden Ertrages)

2018	2019	2020	2021	2022	Ø 5 Jahre
9.61%	7.88%	13.12%	14.56%	13.84%	11.91%



Der Selbstfinanzierungsanteil gibt Auskunft über die finanzielle Leistungsfähigkeit der Gemeinde. Je höher der Wert, umso grösser ist der Spielraum für die Finanzierung von Investitionen oder den Schuldenabbau. Ein Wert zwischen 5% und 15% gilt als mittlerer Wert. Ein negativer Wert würde bedeuten, dass die Konsumausgaben teilweise mit Fremdmitteln gedeckt werden müssten. Die Kennzahl steigt an, wenn sich die Ertragssituation verbessert (Gebühren, Steuern, Erträge etc.). Die Kennzahl nimmt ab durch Folgekosten von Investitionen, steigendem Aufwand und sinkendem Ertrag. Der Durchschnitt über die letzten Jahre von 11,91% liegt ziemlich genau auf dem Median aller Gemeinden im Kanton Bern und zeugt von einem guten Wert. Die Kennzahl hat sich in den letzten drei Jahren durch die hohen Steuererträge stark verbessert und steigerte die finanzielle Leistungsfähigkeit. Die Selbstfinanzierung im Gesamthaushalt beträgt über die letzten fünf Jahre CHF 2,54 Millionen.

Zinsbelastungsanteil

(Nettozinsen in Prozenten des laufenden Ertrages)

2018	2019	2020	2021	2022	Ø 5 Jahre
-0.02%	0.01%	0.02%	-0.09%	0.03%	-0.01%

Der Zinsbelastungsanteil gibt Antwort auf die Frage, wie stark der laufende Ertrag durch die Nettozinsen belastet ist. Ein hoher Zinsbelastungsanteil weist auf eine hohe Verschuldung hin. Die Belastung wird zusätzlich beeinflusst durch das Zinsniveau. Der Median aller Gemeinden im Kanton Bern beträgt über die letzten fünf Jahre -0,02%. Die tiefen Werte beim Zinsbelastungsanteil zeigen die Auswirkungen der seit einigen Jahren andauernden Tiefzinsperiode.

Kapitaldienstanteil

(Kapitaldienst in Prozent des laufenden Ertrages)

2018	2019	2020	2021	2022	Ø 5 Jahre
5.32%	5.35%	7.07%	6.19%	6.36%	6.08%

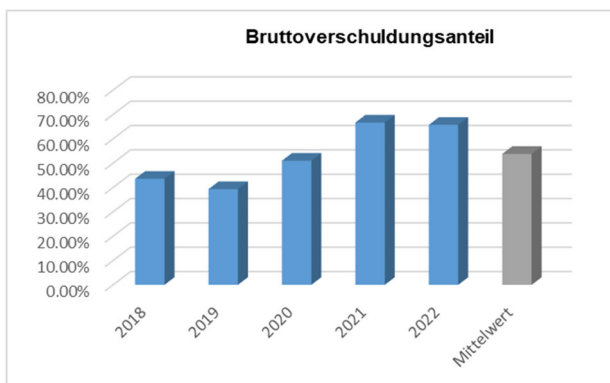


Der Kapitaldienstanteil gibt Antwort auf die Frage, wie stark der laufende Ertrag durch den Kapitaldienst (Nettozinsen und Abschreibungen) belastet ist. Ein hoher Kapitaldienst weist auf eine hohe Verschuldung und/oder einen hohen Abschreibungsbedarf hin. Ein Wert zwischen 5% und 15% gilt als tragbare Belastung. Der Median aller Gemeinden im Kanton Bern beträgt über die letzten fünf Jahre 3,99%. Der Kapitaldienstanteil von 6,36% im Jahr 2022 kann als tragbare Belastung beurteilt werden. Die Abschreibungen haben durch den Neubau ARA stark zugenommen, während die Zinsbelastung der Fremdverschuldung kaum spürbar ist. Da der laufende Ertrag durch die hohen Steuererträge angestiegen ist verblieb die Kennzahl im Bereich von 6,08%.

Bruttoverschuldungsanteil

(Bruttoschulden in Prozent des laufenden Ertrages)

2018	2019	2020	2021	2022	Ø 5 Jahre
43.59%	39.34%	51.02%	66.69%	65.74%	



Der Bruttoverschuldungsanteil gibt Antwort auf die Frage, zu welchem Anteil der laufende Ertrag beansprucht würde, wenn die Bruttoschulden auf einmal abbezahlt werden müssten. Man erhält eine Aussage, wie hoch eine Gemeinde verschuldet ist und – bei mehrjähriger Betrachtung – einen Trend zur Entwicklung der Verschuldung. Ein Wert zwischen 50% und 100% wird als gut, eine Belastung zwischen 100% und 150% als mittleren Wert beurteilt. Der Median aller Gemeinden im Kanton Bern beträgt im Jahr 2022 44,0%. Der Wassergenossenschaft Axalp wird ein Darlehen gewährt, welches durch die Gemeinde mit Fremdmitteln refinanziert werden muss. Dies zeigt sich an der Kennzahl im Jahr 2020, welche stark zugenommen hat. In den Jahren 2021 und 2022 mussten die Fremdmittel für die Finanzierung der Nettoinvestitionen erhöht werden, entsprechend steigt die Kennzahl.

Nettoverschuldungsquotient (NVQ)

(Nettoschulden in Prozent der direkten Steuern und des Finanzausgleichs)

2018	2019	2020	2021	2022	Ø 5 Jahre
-57.72%	-55.76%	-36.11%	-16.55%	27.03%	

Der Nettoverschuldungsquotient gibt an, welcher Anteil der direkten Steuern der natürlichen und juristischen Personen +/- Finanzausgleich erforderlich wäre, um die Nettoschulden zu tilgen. Die Nettoschulden werden aus der Differenz Fremdkapital zu Finanzvermögen errechnet, ein negativer Betrag im Zähler heisst nichts anderes, als dass die Gemeinde ein Nettovermögen aufweist. Mit den direkten Steuern und dem Finanzausgleich werden die grössten jährlich wiederkehrenden Einnahmen berücksichtigt. Bis zu einem Wert von 100% spricht man von einer geringen bis mittleren Verschuldung. Bis ins Jahr 2021 weist die Kennzahl ein Nettovermögen aus, welches jedoch von Jahr zu Jahr abnahm. Für die Finanzierung der Investitionen wurden einerseits die liquiden Mittel eingesetzt und andererseits Fremdmittel aufgenommen. Im Jahr 2022 kippt die Kennzahl in eine Nettoschuld (CHF 2,2 Millionen). Dass die Kennzahl nicht noch höher ausfällt, ist dem sehr guten Steuerertrag zu verdanken. Der Median aller Gemeinden im Kanton Bern beträgt im Jahr 2021 -88,0%.

Investitionsanteil

(Bruttoinvestitionen in Prozent der Gesamtausgaben)

2018	2019	2020	2021	2022	Ø 5 Jahre
21.32%	10.98%	21.82%	31.43%	34.70%	25.00%

Der Investitionsanteil gibt Auskunft über die Investitionstätigkeit. Investitionsausgaben unter 10% gelten als Ausdruck einer schwachen Investitionstätigkeit. Von einer starken Investitionstätigkeit wird gesprochen, wenn dieser Anteil über 30% steigt. Der Median aller Gemeinden im Kanton Bern liegt über die letzten fünf Jahre bei 12,1%. Der Durchschnitt von 25,0% zeigt das hohe Investitionsvolumen der letzten fünf Jahre deutlich auf. Einen Investitionsanteil von >30,0% weisen im Jahr 2021 nur 16, respektive im Jahr 2020 nur 20 Gemeinden im Kanton Bern aus. Die grossen Investitionsprojekte wie Sanierung Schulhaus Dorf sowie Neubau ARA beeinflussen die Kennzahl massgeblich.

Nettozinsbelastungsanteil

(Finanzaufwand netto in Prozent des Steuerertrages)

2018	2019	2020	2021	2022	Ø 5 Jahre
-1.69%	-1.63%	-4.56%	-1.49%	-1.08%	-2.09%

Diese Kennzahl gibt an, welcher Anteil des Steuerertrages der Gemeinde für die Nettozinsen aufgewendet werden muss. Ein hoher Zinsbelastungsanteil weist auf eine hohe Verschuldung hin. Dem Finanzaufwand werden auch die Liegenschaftserträge des Finanzvermögens angerechnet. Der Median aller Gemeinden im Kanton Bern beträgt über die letzten fünf Jahre -2,4%. 87% aller Gemeinden im Kanton weisen eine negative Kennzahl aus. Die Aufwertung des Finanzvermögens im Jahr 2020 (Anpassung Amtliche Werte) sowie die deutliche Zunahme des Steuerertrages ab dem Jahr 2020 beeinflussen die Kennzahl massgeblich.

Nettoschuld in Franken pro Einwohner

(Nettoschuld geteilt durch mittlere Wohnbevölkerung)

2018	2019	2020	2021	2022	Ø 5 Jahre
-1'338	-1'274	-888	-393	687	

Die Nettoschuld je Einwohner wird als Gradmesser für die Verschuldung verwendet. Ein negativer Wert entspricht einem Nettovermögen pro Einwohner. Bei der Beurteilung ist ergänzend die finanzielle Leistungsfähigkeit massgebend (Selbstfinanzierungsanteil berücksichtigen). Eine Nettoschuld pro Einwohner ab CHF 2'000.00 gilt als hohe Verschuldung. Im Kanton Bern liegt der Median aller Gemeinden im Jahr 2021 bei einem Nettovermögen von CHF 2'108.00. 84% aller Gemeinden im Kanton Bern weisen ein Nettovermögen aus. Wie bereits mehrfach erwähnt wirken sich der Abbau der flüssigen Mittel sowie die Erhöhung der Fremdmittel auf die Kennzahlen der Verschuldungssituation aus.

Massgebliches Eigenkapital pro Einwohner

(Massgebliches Eigenkapital geteilt durch mittlere Wohnbevölkerung)

2018	2019	2020	2021	2022	Ø 5 Jahre
1'524	1'418	1'409	1'597	2'149	

Diese Kennzahl ist eine Vergleichsgrösse und wird im Zusammenhang mit dem Finanzausgleich verwendet (Berechnung der Kürzung der Mindestausstattung). Im massgeblichen Eigenkapital ist nicht nur der Bilanzüberschuss enthalten, hier werden auch die finanzpolitische Reserve und die Neubewertungsreserve berücksichtigt. Der im Rechnungsjahr ausgewiesene Ertragsüberschuss im Allgemeinen Haushalt sowie die Entnahme von CHF 1,0 Millionen aus dem Rechnungsausgleich Wasserkraftwerke zu Gunsten des Kindergarten Dorf lassen die Kennzahl im Jahr 2022 stark ansteigen. 47% aller Gemeinden im Kanton Bern weisen ein Eigenkapital pro Einwohner zwischen CHF 2'000.00 und CHF 4'000.00 aus. Der Median liegt im Jahr 2021 bei CHF 2'977.00.

7.2 Allgemeiner Haushalt

Selbstfinanzierungsgrad

(Selbstfinanzierung in Prozent der Nettoinvestitionen)

2018	2019	2020	2021	2022	Ø 5 Jahre
17.68%	52.27%	217.22%	478.49%	542.20%	107.03%

Der Selbstfinanzierungsgrad gibt an, in welchem Ausmass Neuinvestitionen durch selbst erwirtschaftete Mittel finanziert werden können. Um eine Beurteilung vorzunehmen, muss der Selbstfinanzierungsgrad über mehrere Jahre betrachtet werden, da die Kennzahl von Jahr zu Jahr stark schwanken kann. Die Selbstfinanzierung im Allgemeinen Haushalt liegt im Jahr 2022 bei CHF 2'574'217.43, damit konnten die Investitionen im Allgemeinen Haushalt von CHF 474'771.15 selbst finanziert werden. Über die letzten fünf Jahre betrachtet liegt die Kennzahl bei 107,03%, damit musste sich der Allgemeine Haushalt nicht zusätzlich verschulden. Im Jahr 2018 wirkte sich die Sanierung des Schulhauses Dorf auf die Kennzahl aus, im Jahr 2019 wurde die Erfolgsrechnung durch erheblichen Mehraufwand belastet, wodurch sich die Selbstfinanzierung reduzierte. Auch bei dieser Kennzahl zeigt sich der seit dem Jahr 2020 massgeblich angestiegene Steuerertrag.

Bilanzüberschussquotient (BÜQ)

(Bilanzüberschuss im Verhältnis zu den direkten Steuern und Finanzausgleich)

2018	2019	2020	2021	2022	Ø 5 Jahre
39.32%	36.25%	33.45%	46.30%	56.25%	

Der Bilanzüberschuss wird im Verhältnis zum Steuerertrag +/- Finanzausgleich definiert. Eine gesunde Eigenkapitalbasis ist notwendig, um eine gute Eigenfinanzierung sicherzustellen. Die Kennzahl gibt Auskunft über das Verhältnis des Bilanzüberschusses zu den beiden wichtigen Ertragsarten Steuern und Finanzausgleich. Ferner wird die Kennzahl als Ausgangsgrösse für die Berechnung der Auflösung der finanzpolitischen Reserve verwendet. Die finanzpolitische Reserve verändert sich nicht und liegt per 31.12.2022 bei CHF 346'806.98. Eine Auflösung zu Gunsten des Bilanzüberschusses kann erst erfolgen, wenn in der Jahresrechnung ein Aufwandüberschuss ausgewiesen wird und die Kennzahl BÜQ kleiner ausfällt als 30%. Dazu müsste zuerst der Bilanzüberschuss abgebaut werden.

7.3 Spezialfinanzierungen

Die Kennzahlen der Spezialfinanzierungen werden in den Ziffern 1.9ff aufgezeigt, beurteilt und kommentiert. Im Speziellen wird auf die Kostendeckungsgrade, Selbstfinanzierung sowie die Werterhaltungsquote eingegangen.

8 ANTRAG DER EXEKUTIVE

GENEHMIGUNG:

Gemäss Art. 71 GG (170.11) verabschiedet der Gemeinderat die Jahresrechnung 2022 der Einwohnergemeinde Brienz:

<u>ERFOLGSRECHNUNG</u>	<u>Aufwand</u>		<u>Ertrag</u>		<u>KDG</u>
Gesamthaushalt	CHF	23'165'574.44	CHF	24'995'766.78	
Ertragsüberschuss	CHF	1'830'192.34			
<i>davon:</i>					
Allgemeiner Haushalt	CHF	13'804'160.30	CHF	14'936'032.05	
Ertragsüberschuss	CHF	1'131'871.75			
SF Feuerwehr zweiseitig	CHF	771'800.41	CHF	696'772.05	90.28%
Aufwandüberschuss			CHF	75'028.36	
SF Bootsplätze	CHF	77'562.34	CHF	85'330.00	110.01%
Ertragsüberschuss	CHF	7'767.66			
SF Parkplätze	CHF	347'640.19	CHF	374'068.11	107.60%
Ertragsüberschuss	CHF	26'427.92			
SF Wasserversorgung	CHF	783'275.61	CHF	873'747.07	107.72%
Ertragsüberschuss	CHF	60'471.46			
SF Abwasserentsorgung	CHF	1'658'888.54	CHF	1'894'689.62	114.21%
Ertragsüberschuss	CHF	235'801.08			
SF Abfall	CHF	325'788.84	CHF	284'681.99	87.38%
Aufwandüberschuss			CHF	41'106.85	
SF Forst	CHF	1'174'812.12	CHF	1'098'182.11	93.48%
Aufwandüberschuss			CHF	76'630.01	
SF Elektrizitätsnetz	CHF	3'898'265.12	CHF	4'397'163.64	112.80%
Ertragsüberschuss	CHF	498'898.52			
SF Wasserkraftwerke	CHF	323'380.97	CHF	385'100.14	119.09%
Ertragsüberschuss	CHF	61'719.17			

INVESTITIONSRECHNUNG

Ausgaben

Einnahmen

Investitionsrechnung
Nettoinvestitionen

CHF 9'840'098.62
CHF

CHF 3'046'446.98
CHF 6'793'651.64

NACHKREDITE

gem. separater Tabelle

CHF 1'014'366.75
CHF 0.00

gebunden und in Kompetenz Gemeinderat
in Kompetenz der Gemeindeversammlung

ANTRAG AN DIE GEMEINDEVERSAMMLUNG:

1. Die Nachkredite gebunden oder in der Kompetenz des Gemeinderates von CHF 1'014'366.75 sind zur Kenntnis zu nehmen.
2. Die NPM Produkte Elektrizitätsnetz, Energieproduktion, Wasser, Abwasser und Abfall sind zu genehmigen.
3. Der Gemeindeversammlung wird beantragt, die Jahresrechnung 2022 zu genehmigen.

Brienz, 15. Mai 2023

Einwohnergemeinde Brienz



Peter Zumbrunn
Gemeinderatspräsident



Linda Stauffer
Gemeindeschreiberin



Trine Altermann
Finanzvorsteherin



Bernhard Jakob
Finanzverwalter



Bericht des Rechnungsprüfungsorgans zur Jahresrechnung 2022

An die Gemeindeversammlung der
Einwohnergemeinde Brienz

Als Rechnungsprüfungsorgan haben wir die Jahresrechnung der Einwohnergemeinde Brienz bestehend aus Berichterstattung, Bilanz, Erfolgsrechnung, Investitionsrechnung, Geldflussrechnung und Anhang für das am 31. Dezember 2022 abgeschlossene Rechnungsjahr geprüft.

Verantwortung des Gemeinderates

Der Gemeinderat ist für die Aufstellung der Jahresrechnung in Übereinstimmung mit den kantonalen und kommunalen gesetzlichen Vorschriften verantwortlich. Diese Verantwortung beinhaltet die Ausgestaltung, Implementierung und Aufrechterhaltung eines internen Kontrollsystems mit Bezug auf die Aufstellung der Jahresrechnung, die frei von wesentlichen falschen Angaben als Folge von Verstössen oder Irrtümern ist. Darüber hinaus ist der Gemeinderat für die Anwendung sachgemässer Rechnungslegungsmethoden sowie die Vornahme angemessener Schätzungen verantwortlich.

Verantwortung des Rechnungsprüfungsorgans

Unsere Verantwortung ist es, aufgrund unserer Prüfung ein Prüfungsurteil über die Jahresrechnung abzugeben. Wir haben unsere Prüfung in Übereinstimmung mit den gesetzlichen Vorschriften und der Arbeitshilfe für Rechnungsprüfungsorgane (AH RPO, Ausgabe 2016) vorgenommen. Die Prüfung haben wir so zu planen und durchzuführen, dass wir hinreichende Sicherheit gewinnen, ob die Jahresrechnung frei von wesentlichen falschen Angaben ist.

Eine Prüfung beinhaltet die Durchführung von Prüfungshandlungen zur Erlangung von Prüfungsnachweisen für die in der Jahresrechnung enthaltenen Wertansätze und sonstigen Angaben. Die Auswahl der Prüfungshandlungen liegt im pflichtgemässen Ermessen des Prüfers. Dies schliesst eine Beurteilung der Risiken wesentlicher falscher Angaben in der Jahresrechnung als Folge von Verstössen oder Irrtümern ein. Bei der Beurteilung dieser Risiken berücksichtigt der Prüfer das interne Kontrollsystem, soweit es für die Aufstellung der Jahresrechnung von Bedeutung ist, um die den Umständen entsprechenden Prüfungshandlungen festzulegen, nicht aber um ein Prüfungsurteil über die Wirksamkeit des internen Kontrollsystems abzugeben.

Die Prüfung umfasst zudem die Beurteilung der Angemessenheit der angewandten Rechnungslegungsmethoden, der Plausibilität der vorgenommenen Schätzungen sowie eine Würdigung der Gesamtdarstellung der Jahresrechnung. Wir sind der Auffassung, dass die von uns erlangten Prüfungsnachweise eine ausreichende und angemessene Grundlage für unser Prüfungsurteil bilden.

Prüfungsurteil

Nach unserer Beurteilung entspricht die Jahresrechnung für das am 31. Dezember 2022 abgeschlossene Rechnungsjahr den kantonalen und kommunalen gesetzlichen Vorschriften.

Berichterstattung aufgrund weiterer gesetzlicher Vorschriften

Wir bestätigen, dass wir die Anforderungen an die Befähigung gemäss Art. 123 GV und die besonderen Voraussetzungen gemäss Art. 124 GV erfüllen und keine mit unserer Unabhängigkeit nicht vereinbare Sachverhalte vorliegen.


Wir beantragen, die Jahresrechnung per 31. Dezember 2022 mit Aktiven und Passiven von Fr. 42'767'521.57 und einem Ertragsüberschuss (Gesamthaushalt) von Fr. 1'830'192.34 zu genehmigen.

Urtenen-Schönbühl, 24. Mai 2023

ROD Treuhand AG



Sascha Moser
Leitender Revisor



Heinz Eggimann

10 GENEHMIGUNG DER JAHRESRECHNUNG

Die Gemeindeversammlung der Einwohnergemeinde Brienz hat die Jahresrechnung 2022 am 22. Juni 2023 gemäss dem vorstehenden Antrag des Gemeinderates vom 15. Mai 2023 genehmigt.

Brienz, 22. Juni 2023

Namens der Gemeindeversammlung



Albrecht Thöni
Gemeindepräsident



Linda Stauffer
Gemeindeschreiberin

11 ANHANG

11.1 Regelwerk

11.1.1 Angewendetes Regelwerk

Der Rechnungsabschluss der Gemeinde Brienz ist in Übereinstimmung mit den geltenden kantonalen gesetzlichen Grundlagen erstellt worden.

Gemeindegesezt (GG, BSG 170.11)

Gemeindeverordnung (GV, BSG 170.111)

Direktionsverordnung über den Finanzhaushalt der Gemeinden (FHDV, BSG 170.511)

Diese orientieren sich gemäss Art. 70 Absatz 1 GG am Harmonisierten Rechnungslegungsmodell für die Kantone und Gemeinden, HRM2, laut Handbuch der Konferenz der Kantonalen Finanzdirektoren. Die kantonalen Bestimmungen weichen in einzelnen Bereichen von den Empfehlungen des HRM2 ab. Das Amt für Gemeinden und Raumordnung stellt eine Auflistung dieser Ausnahmen zur Verfügung unter www.be.ch/gemeinden > Finanzen > HRM2 > Rechnungsführung.

11.1.2 Bewertung Finanzvermögen

Vermögenswerte im Finanzvermögen werden bilanziert, wenn sie einen künftigen Nutzen erbringen und ihr Wert verlässlich ermittelt werden kann. Sie werden bei erstmaliger Bilanzierung zu Anschaffungs- bzw. Herstellungskosten bilanziert. Entstehen der Gemeinde keine Kosten, wird zum Verkehrswert zum Zeitpunkt des Zugangs bilanziert. Folgebewertungen erfolgen zum Verkehrswert am Bilanzstichtag, wobei eine systematische Neubewertung bei Liegenschaften mit Ausnahme von Baurechten alle fünf Jahre oder bei Änderung des amtlichen Werts, bei allen anderen Vermögenswerten jährlich erfolgt. Die Bilanzwerte sind bei eingetretenen dauerhaften Wertminderungen oder Verlusten sofort zu berichtigen.

Neubewertung Finanzvermögen (per 01.01.2016, Einführung HRM2)

Die Liegenschaften Finanzvermögen wurden gemäss den Bestimmungen nach HRM2 bewertet. Die amtliche Bewertung wurde in den Jahren 2014 und 2015 aktualisiert und mit dem Faktor 1.4 aufgerechnet (siehe nachfolgende Tabelle). Die Gemeindeversammlung vom 10. Dezember 2015 wurde über die Neubewertung des Finanzvermögens informiert und hat die Aufwertung zur Kenntnis genommen. Mit der Neubewertung der Liegenschaften Finanzvermögen konnte eine Neubewertungsreserve von CHF 1'508'760.00 bilanziert werden.

Bewertung Finanzvermögen

Im Jahr 2019 wurde das "Vorsassli mit Scheune" an den Ziegenzuchtverein Brienz für CHF 1.00 verkauft, die Differenz zur Bewertung von CHF 3'359.00 wurde als Verlust gebucht. Aus der Neubewertungsreserve konnte die Aufwertung gemäss HRM2 von CHF 3'360.00 entnommen werden. Der Bestand der Neubewertungsreserve beträgt per Ende 2019 CHF 1'505'400.00. Im Jahr 2020 wurden die Werte des Suppenhauses und des Kinos herabgesetzt, die Wertminderung wurde aus der Neubewertungsreserve entnommen. Der Bestand der Neubewertungsreserve beträgt per Ende 2020 CHF 1'496'860.00.

Die Auflösung der Neubewertungsreserve erfolgt linear über fünf Jahre ab dem Jahr 2021. Nach der gesetzlichen Einlage in die Schwankungsreserve von CHF 150'600.00 werden zu Gunsten der Erfolgsrechnung pro Jahr CHF 269'252.00 aufgelöst.

s. Art. 32d Abs. b FHDV

11.1.2 Bewertung Liegenschaften Finanzvermögen

Fibu-Kto	Grst	AW alt	AW 2016	Buchwert Bestand 31.12.2015	x Faktor 1.4 Bestand 01.01.2016	Einlage in Neubewertungsreserve	AW 2019	x Faktor 1.4 Bestand 31.12.2019	AN 2020	x Faktor 1.4 Bestand 31.12.2020	Bestand 31.12.2022
10840.01	FV Liegenschaften										
17	Hobacher, Oberdorfstrasse 17 Suppenhaus	17'100.00	17'100.00	-	23'940.00	23'940.00	17'100.00	23'940.00	16'900.00	23'660.00	23'660.00
297	Hauptstrasse 190 Max Burihaus	488'790.00	487'290.00	229'000.00	682'206.00	453'206.00	487'290.00	682'206.00	559'450.00	783'230.00	783'230.00
333	Tunnelgässli 14 Kino / Wohnhaus	498'400.00	541'000.00	604'120.15	757'400.00	153'279.85	541'000.00	757'400.00	535'100.00	749'140.00	749'140.00
539	Lauelliweg 2 Lehrerwohnhaus	479'100.00	519'600.00	167'000.00	727'440.00	560'440.00	519'600.00	727'440.00	607'000.00	849'800.00	849'800.00
988	Schleif, Birgisgasse 25 Scheune	1'210.00	1'210.00	-	1'694.00	1'694.00	1'210.00	1'694.00	1'210.00	1'694.00	1'694.00
2143	Steineggli, Lauelliweg 1 Scheune	4'500.00	4'500.00	-	6'300.00	6'300.00	4'500.00	6'300.00	5'000.00	7'000.00	7'000.00
2360	Quai Mehrzweckgebäude Quai 6 Musiklokal	67'400.00	187'400.00	33'879.85	262'360.00	228'480.15	187'400.00	262'360.00	188'700.00	264'180.00	264'180.00
73	Dorni 1151 Scheune, nur Wert Gebäude	-	2'700.00	-	3'780.00	3'780.00	2'700.00	3'780.00	2'700.00	3'780.00	3'780.00
54	Vorsassli 1626 Scheune, nur Wert Gebäude	-	2'400.00	-	3'360.00	3'360.00	2'400.00				
3131	Dindlen Wohnung StwE entwidmet an GV 27.8.2015		185'700.00	185'700.00	259'980.00	74'280.00	204'500.00	286'300.00	235'000.00	329'000.00	329'000.00
				1'219'700.00	2'728'460.00	1'508'760.00		2'751'420.00		3'011'484.00	3'011'484.00
				Bestand 1023.01 per 31.12.2015	aufgewertet Eröffnungsbilanz 10840.01 per 01.01.2016	Einlage per 01.01.2016 Neubewertungsreserve in Konto 29600.01		Bestand 10840.01 1'505'400.00 Bestand 29600.01		Bestand 10840.01 1'496'860.00 Bestand 29600.01	Bestand 10840.01

Folgebewertung Finanzvermögen (Art. 81 GV, BSG 170.111)

Das Finanzvermögen wurde gemäss Anhang 1 der Gemeindeverordnung (GV) periodisch neu bewertet.

Bilanzkonto	Auf-/Abwertung	Bewertungsmethode	Letztmalige Bewertung
10800.01 Grundstücke	0.00	Verzicht auf Aufwertung, kleine Parzellen zwischen Hauptstrasse und Zentralbahn, Nutzung als Garten durch Private	31.12.2020
10840.01 Liegenschaften	0.00	Amtlicher Wert x 1.4, siehe Detail, Seite 52	31.12.2020
10700.00 Finanzanlagen	0.00	keine	

11.1.3 Bewertung Verwaltungsvermögen

Vermögenswerte im Verwaltungsvermögen werden bilanziert, wenn sie einen künftigen mehrjährigen öffentlichen Nutzen hervorbringen und ihr Wert verlässlich ermittelt werden kann. Sie werden zu Anschaffungs- bzw. Herstellkosten nach der Nettomethode bilanziert und nach der definierten Nutzungsdauer linear abgeschrieben. Entstehen der Gemeinde keine Kosten, wird zum Verkehrswert zum Zeitpunkt des Zugangs bilanziert. Die Bilanzwerte sind bei eingetretenen dauerhaften Wertminderungen oder Verlusten sofort zu berichtigen. Die geltenden Anlagekategorien und Nutzungsdauern sind in Anhang 2 GV umschrieben. Die Aktien (BRB, SAW AG, ...) und Genossenschaftsanteile des Verwaltungsvermögens sind abgeschrieben, sie werden im Beteiligungsspiegel mit dem Anschaffungswert aufgeführt.

11.1.4 Aktivierungsgrenzen

Allgemeiner Haushalt	50'000.00
Spezialfinanzierungen	50'000.00

11.1.5 Bestehendes Verwaltungsvermögen

Seit dem Übergang auf HRM2 im Jahr 2016, wird das bestehende Verwaltungsvermögen linear über 12 Jahre abgeschrieben. Davon ausgenommen sind die Positionen gemäss den Übergangbestimmungen Art. T2-4, Absatz 3 der GV.

11.2 Grundlagen der Jahresrechnung

Als Grundlage für die Jahresrechnung 2022 dienen das Budget 2022 und die Vorjahresrechnung 2021.

Genehmigung und Prüfung:

	Budget	Jahresrechnung
Gemeinderat	01.11.2021	16.05.2022
Bestätigungsbericht Rechnungsprüfungsorgan		25.05.2022
Gemeindeversammlung	09.12.2021	02.06.2022

11.3 Eigenkapitalnachweis

Eigenkapital per 01.01.2022			Veränderungsnachweis			Eigenkapital per 31.12.2022		
		CHF	Erhöhung (+) durch		CHF	Reduktion (-) durch		CHF
29	Eigenkapital	23'577'505.41			4'140'822.56			2'363'509.26
290	Verpflichtungen (+) bzw. Vorschüsse (-) gegenüber Spezialfinanzierungen	10'239'855.75	9010	Einlagen in SF EK	891'085.81	9011	Entnahmen aus SF EK	1'192'765.22
29000.01	SF Feuerwehr zweiseitig	911'653.32	9010.01	-	-	9011.01	75'028.36	75'028.36
29001.01	SF Wasserversorgung	380'978.88	9010.01	60'471.46	60'471.46	9011.01	-	-
29002.01	SF Abwasserentsorgung	487'870.62	9010.01	235'801.08	235'801.08	9011.01	-	-
29003.01	SF Abfall	102'180.79	9010.01	-	-	9011.01	41'106.85	41'106.85
29004.01	SF Elektrizität	1'797'246.91	9010.01	498'898.52	498'898.52	9011.01	-	-
29004.02	SF Wasserkraftwerk	3'346'202.10	9010.01	61'719.17	61'719.17	9011.01	1'000'000.00	1'000'000.00
29006.01	SF Parkplätze	652'346.98	9010.01	26'427.92	26'427.92	9011.01	-	-
29007.01	SF Forst	2'583'732.27	9010.01	-	-	9011.01	76'630.01	76'630.01
29008.01	SF Bootsplätze	-22'356.12	9010.01	7'767.66	7'767.66	9011.01	-	-
292	Rücklagen der Globalbudgetbereiche	-	3892	Einlagen in Rücklagen Globalbudgetbereiche	-	4892	Entnahmen Rücklagen Globalbudgetbereiche	-
293	Vorfinanzierungen	8'224'073.81	Einlagen in Vorfinanzierungen EK		2'117'865.00	Entnahmen aus Vorfinanzierungen EK		901'492.04
29300.01	SF Liegenschaften FV	29'978.10	3893	12'000.00	12'000.00	4893	1'066.25	1'066.25
29300.02	SF Vorfinanzierung KG Dorf	-	3893	1'000'000.00	1'000'000.00	4893	-	-
29301.01	SF Wasserversorgung WE	-	3510	151'427.00	151'427.00	4510	151'427.00	151'427.00
29302.01	SF Abwasserentsorgung WE	7'030'435.10	3510	475'860.00	475'860.00	4510	325'326.57	325'326.57
29304.01	SF Elektrizitätsversorgung WE	1'092'016.19	3893	390'703.00	390'703.00	4893	279'915.63	279'915.63
29304.02	SF Wasserkraftwerke WE	71'644.42	3893	87'875.00	87'875.00	4893	143'756.59	143'756.59
294	Reserven	346'806.98	3894	Einlagen	-	4894	Entnahmen	-
29400	Zusätzliche Abschreibungen	346'806.98	3894.01	-	-	4894.01	-	-
296	Neubewertungsreserve FV	1'227'608.00	3896	Einlagen	-	4896	Entnahmen	269'252.00
29600.01	Neubewertungsreserve FV	1'077'008.00	3896.01	-	-	4896.01	269'252.00	269'252.00
29601.01	Schwankungsreserve	150'600.00	3896.01	-	-	4896.01	-	-
298	Übriges Eigenkapital	-	3898	Einlagen übriges Eigenkapital	-	4898	Entnahmen übriges Eigenkapital	-
299	Bilanzüberschuss/-Fehlbetrag	3'539'160.87	2990	Jahresergebnis Überschuss (+) Defizit (-)	1'131'871.75		-	-
								25'354'818.71
290	Verpflichtungen (+) bzw. Vorschüsse (-) gegenüber Spezialfinanzierungen					290	Verpflichtungen (+) bzw. Vorschüsse (-) gegenüber Spezialfinanzierungen	9'938'176.34
29000.01	SF Feuerwehr zweiseitig					29000.01	SF Feuerwehr zweiseitig	836'624.96
29001.01	SF Wasserversorgung					29001.01	SF Wasserversorgung	441'450.34
29002.01	SF Abwasserentsorgung					29002.01	SF Abwasserentsorgung	723'671.70
29003.01	SF Abfall					29003.01	SF Abfall	61'073.94
29004.01	SF Elektrizität					29004.01	SF Elektrizität	2'296'145.43
29004.02	SF Wasserkraftwerk					29004.02	SF Wasserkraftwerk	2'407'921.27
29006.01	SF Parkplätze					29006.01	SF Parkplätze	678'774.90
29007.01	SF Forst					29007.01	SF Forst	2'507'102.26
29008.01	SF Bootsplätze					29008.01	SF Bootsplätze	-14'588.46
292	Rücklagen der Globalbudgetbereiche					292	Rücklagen der Globalbudgetbereiche	-
293	Vorfinanzierungen					293	Vorfinanzierungen	9'440'446.77
29300.01	SF Liegenschaften FV					29300.01	SF Liegenschaften FV	40'911.85
29300.02	SF Vorfinanzierung KG Dorf					29300.02	SF Vorfinanzierung KG Dorf	1'000'000.00
29301.01	SF Wasserversorgung WE					29301.01	SF Wasserversorgung WE	-
29302.01	SF Abwasserentsorgung WE					29302.01	SF Abwasserentsorgung WE	7'180'968.53
29304.01	SF Elektrizitätsversorgung WE					29304.01	SF Elektrizitätsversorgung WE	1'202'803.56
29304.02	SF Wasserkraftwerke WE					29304.02	SF Wasserkraftwerke WE	15'762.83
294	Reserven					294	Reserven	346'806.98
29400	Zusätzliche Abschreibungen					29400.01	Zusätzliche Abschreibungen	346'806.98
296	Neubewertungsreserve FV					296	Neubewertungsreserve FV	958'356.00
29600.01	Neubewertungsreserve FV					29600.01	Neubewertungsreserve FV	807'756.00
29601.01	Schwankungsreserve					29601.01	Schwankungsreserve	150'600.00
298	Übriges Eigenkapital					298	Übriges Eigenkapital	-
299	Bilanzüberschuss/-Fehlbetrag					299	Bilanzüberschuss/-Fehlbetrag	4'671'032.62

11.4 Rückstellungsspiegel

205 Kurzfristige Rückstellungen							
Konto	Bezeichnung	Buchwert 01.01.2022	Veränderung			Buchwert 31.12.2022	Kommentar
			Auflösung	Verwendung	Bildung		
20550.01	Kurzfristige Rückstellungen übrige betriebliche Tätigkeit	0.00	0.00	0.00	0.00	0.00	
20590.01	Kurzfristige Rückstellungen für Steuerteilungen	117'000.00	117'000.00	0.00	140'510.00	140'510.00	Pendente Steuerteilungen, provisorische Veranlagungen

208 Langfristige Rückstellungen							
Konto	Bezeichnung	Buchwert 01.01.2022	Veränderung			Buchwert 31.12.2022	Kommentar
			Auflösung	Verwendung	Bildung		
						0.00	keine langfristigen Rückstellungen vorhanden

Total kurzfristige Rückstellungen	117'000.00	117'000.00	0.00	140'510.00	140'510.00
Total langfristige Rückstellungen	0.00	0.00	0.00	0.00	0.00
Total Rückstellungen	117'000.00	117'000.00	0.00	140'510.00	140'510.00

11.5 Beteiligungsspiegel

Beteiligungen (im Sinne der öffentlichen Aufgabenerfüllung)											
Name, Sitz Rechtsform	Tätigkeitsgebiet	Nominalkapital (100%)	Eigentumsanteil	Stimmanteil - E: Exekutive - L: Legislative	Wesentliche Beteiligte	Buchwert per 31.12.	Anschaffungswert	Wesentliche Beteiligungen der Organisation	Rechnungslegungs- norm; Aussage zur Jahresrechnung	Zahlungsströme Berichtsjahr	Spezifische Risiken
Gemeindeeigene Unternehmen (Anstalten) gem. Art. 64 Abs. 1 Bst. b GG											
keine gemeindeeigene Unternehmungen											
Öffentlich-rechtliche Organisationen der interkommunalen Zusammenarbeit (Gemeindeverbände, Anstalten etc.)*											
Regionalkonferenz Oberland Ost	Regionalplanung							keine	Basisbeitrag via Kostenteiler	CHF 33'998.40	keine
Regionalkonferenz Oberland Ost	Kultur, Sport und Freizeit							keine	Kulturförderungsbeitrag gem. Beschluss Regionalkonferenz vom 29.06.16	CHF 12'489.00	keine
Gemeindeverband Sozialdienst Region Jungfrau	Soziales							keine	jährlicher Betrag der angeschlossenen Gemeinden	CHF 30'101.05	keine
Kinder- und Jugendarbeit Gemeinden Oberhasli und Oberer Brienzsee	Kinder- und Jugendarbeit							keine	Zusammenarbeitsvertrag vom 01.04.11 Aufwandverrechnung via Kostenteiler	Betriebsbeitrag von CH 9'272.75	
Regionale Kadaversammelstelle Meiringen	Sammelstelle für Tierkörper								Zusammenarbeitsvertrag vom 01.07.14 Aufwandverrechnung via Kostenteiler	Betriebsbeitrag von CHF 10'249.65	
Verein Musikschule Oberland-Ost	Kultur, Sport und Freizeit							keine	Jahresbeitrag via Kostenteiler	CHF 50'283.15	keine
Musikschule Münchenbuchsee	Kultur, Sport und Freizeit							keine	Jahresbeitrag via Kostenteiler	CHF 221.70	keine
Bernischer Elektrizitätsverband BEV	Energie							keine	Mitgliederbeitrag	Mitgliederbeitrag von CHF 1'750.00	keine
Feuerwehrverband Interlaken-Oberhasli	Feuerwehr							keine	Mitgliederbeitrag	Mitgliederbeitrag von CHF 1'742.15	keine
Feuerwehrverband des Kantons Bern	Feuerwehr							keine	Mitgliederbeitrag	Mitgliederbeitrag von CHF 440.00	keine
Schweizerischer Feuerwehrverband	Feuerwehr							keine	Verbandsbeitrag Beitrag pro Einwohner + Eingeteilten	Mitgliederbeitrag von CHF 749.10	keine
Gemeindeverband für die Erhaltung der Wälder in der Region Oberland-Ost	Bau, Planung, Forst							keine	Beitrag nach Einwohner	CHF 22'264.30	keine
Berner Waldbesitzer BWB	Bau, Planung, Forst							keine	Zertifizierung FSC	CHF 2'352.60	keine
Waldbesitzer Interlaken-Oberhasli	Bau, Planung, Forst							keine	Beitrag	CHF 746.00	keine
Berner Holzförderungsfonds BHFF	Bau, Planung, Forst							keine	Beitrag BHFF Verkäufer	CHF 812.40	keine
OdA Wald Berufsbildungsfonds Wald	Bau, Planung, Forst							keine	Beitrag	CHF 1'475.00	keine
Kantonale Planungsgruppe Bern	Bau, Planung, Forst							keine	Mitgliederbeitrag	CHF 1'300.00	keine
Verband Bernischer Gemeinden	Präsidiales							keine	Mitgliederbeitrag nach Einwohnerzahl	CHF 2'192.00	keine
Schweizerischer Gemeindeverband	Präsidiales							keine	Mitgliederbeitrag	CHF 840.00	keine
Schweizerische Arbeitsgemeinschaft für die Berggebiete (SAB)	Bau, Planung, Forst							keine	Kollektivmitgliedschaft	CHF 1'033.00	keine
Volkswirtschaft Berner Oberland	Bau, Planung, Forst							keine	Mitgliederbeitrag	CHF 1'679.00	keine

Beteiligungen (im Sinne der öffentlichen Aufgabenerfüllung)											
Name, Sitz Rechtsform	Tätigkeitsgebiet	Nominalkapital (100%)	Eigenumsanteil	Stimmanteil - E: Exekutive - L: Legislative	Wesentliche Beteiligte	Buchwert per 31.12.	Anschaffungswert	Wesentliche Beteiligungen der Organisation	Rechnungslegungs- norm; Aussage zur Jahresrechnung	Zahlungsströme Berichtsjahr	Spezifische Risiken
Mitgliedschaften und Beteiligungen Juristische Personen des Privatrechts*											
Verein Brienz Tourismus	Tourismus							keine	Leistungsvereinbarung vom 14.12.15 Abrechnung gemäss Reglement Tourismusförderungsabgabe	CHF 56'882.80	keine
Wildparkverein Brienz	Kultur, Sport und Freizeit							keine	Leistungsvereinbarung vom 01.01.05	CHF 16'000.00	keine
Stiftung zur Sammlung und Ausstellung von Holzschnitzereien	Kultur, Sport und Freizeit							keine	Leistungsvertrag vom 16.12.2020	CHF 4'604.00	keine
Kulturelle Vereinigung Brienz + Umgebung	Kultur, Sport und Freizeit							keine	Leistungsvereinbarung vom Okt. 2019	CHF 3'100.00	keine
Musikgesellschaft Brienz	Kultur, Sport und Freizeit							keine	Leistungsvereinbarung vom 01.01.05	CHF 6'100.00	keine
Verein Kino Brienz	Kultur, Sport und Freizeit							keine	GR-Beschluss Nr. 645 vom 18.12.06	CHF 6'000.00	keine
Bibliothek Verein Brienz	Kultur, Sport und Freizeit							keine	Leistungsvereinbarung vom 01.01.10	CHF 9'000.00	keine
Eisbahn Verein	Kultur, Sport und Freizeit							keine	Mitgliederbeitrag	CHF 2'500.00	keine
Freilichtmuseum Ballenberg	Kultur, Sport und Freizeit							keine	Vereinbarung vom 21.04.10	CHF 6'000.00	keine
Verein Chinderhus Brienz	Soziales							keine	Leistungsvertrag vom 05.04.06	Netto KiBon ab 2021 CHF 22'340.79	keine
Sonderschulheim Sunneschyn Steffisburg	Bildung						1'000.00	keine	OR, Genossenschaft		keine Haftung
Genossenschaft Kletterhalle Haslital	Tourismus						1'000.00	keine	OR, Genossenschaft		keine Haftung
NOSS Genossenschaft	Bildung						250.00	keine	OR, Genossenschaft		keine Haftung
Sportbahnen Axalp Windegg AG	Tourismus	3'400'000	9.50%				245'000.00	keine	OR, AG		keine Haftung
Brienz Rothorn Bahn AG	Tourismus	13'771'000	2.90%				401'000.00	keine	OR, AG		keine Haftung
AG für Abfallverwertung AVAG	Abfallentsorgung	3'400'000	0.30%				10'000.00	keine	OR, AG		keine Haftung
Youility AG Bern	Energieversorgung	3'100'000	1.00%				31'500.00	keine	OR, AG		keine Haftung
Ärzte-Haus Brienz AG	Betrieb Ärztezentrum	220'000	9.10%				20'000.00	keine	OR, AG		keine Haftung
Bergbahnen Meiringen-Hasliberg AG	Tourismus	7'687'000	0.00%				1'000.00	keine	OR, AG		keine Haftung
Congress Centre Kursaal Interlaken AG	Tourismus	2'606'000	0.10%				3'000.00	keine	OR, AG		keine Haftung
Mitgliedschaften in einfachen Gesellschaften, Kollektiv- und Kommanditgesellschaften*											
Vertragliche Beziehungen zur Erfüllung von Gemeindeaufgaben*											
Zivilschutzorganisation Alpenregion	Zivilschutz								Aufwandverrechnung via Kostenteiler	Gemeindenanteil von CHF 44'368.80	keine
*s. Art. 32 g Bst. b-e FHDV											
Es sind nur für die Gemeinde wesentliche Beteiligungen aufgeführt.											

11.6 Gewährleistungsspiegel

Name, Sitz, Rechtsform	Rechtsbeziehung	Angaben zu den gesicherten Leistungen (Art, Betrag, Verfall, Zinsangaben usw.)	Zahlungsströme im Berichtsjahr	Spezifische zusätzliche Angaben
Öffentlich-rechtliche Unternehmen (nach Gemeindegesetz)				
PKE Vorsorgestiftung Energie	Anschlussvertrag vom 01.01.2016	Nachschusspflicht bei Unterdeckung	CHF 478'847.75	Deckungsgrad per 31.12.2022: 107.7 %
Weitere Verpflichtungen (Altlasten, Leasing usw.)				

11.7 Anlagespiegel - Finanzvermögen

1.1.2022 - 31.12.2022

	Anschaffungskosten				kumulierte Wertberichtigungen				Buchwerte				
	AW per 1.1.2022	Zuwachs/ Zugänge	Abgänge	Umglie- dungen	AW per 31.12.2022	Stand per 1.1.2022	Wert- minder.	Aufwert- ungen	Umglie- dungen	Stand per 31.12.2022	BW netto 31.12.2022	davon in Leasing	Versich. werte
108 Finanzvermögen Sachanlagen	2'725'100.00	0.00	0.00	0.00	2'725'100.00	286'384.00	0.00	0.00	0.00	286'384.00	3'011'484.00		4'871'400.00
1084 Gebäude Finanzvermögen (entwidmet)	2'725'100.00	0.00	0.00	0.00	2'725'100.00	286'384.00	0.00	0.00	0.00	286'384.00	3'011'484.00		4'871'400.00

11.7 Anlagespiegel - Verwaltungsvermögen

1.1.2022 - 31.12.2022

	Anschaffungskosten				kumulierte ordentliche Abschreibungen						Buchwerte		Versich. werte
	AW per 1.1.2022	Zuwachs/ Zugänge	Abgänge	Umglieder.	AW per 31.12.2022	Stand per 1.1.2022	Planm. Abschr.	Aus.plan. Abschr.	Wertkorr.	Stand per 31.12.2022	BW netto 31.12.2022	davon in Leasing	
140 Sachanlagen Verwaltungsvermögen	17'603'281.34	6'009'649.34	-205.15	0.00	23'612'725.53	-1'854'927.13	795'154.55	0.00	-205.15	-2'649'876.53	20'962'849.00		
1401 Strassen/Verkehrwege	1'564'769.39	161'250.55	0.00	7'818.98	1'733'838.92	-182'761.39	43'678.53	0.00	0.00	-226'439.92	1'507'399.00		
1403 Tiefbauten übrige	3'867'673.11	3'946'797.31	-205.15	6'262'812.90	14'077'078.17	-191'229.91	328'792.41	0.00	-205.15	-519'817.17	13'557'261.00		
1404 Hochbauten	4'234'456.41	-22.00	0.00	596'290.45	4'830'724.86	-724'726.41	195'621.45	0.00	0.00	-920'347.86	3'910'377.00		
1405 Waldungen/Alpen	0.00	0.00	0.00	0.00	0.00	0.00	0.00	0.00	0.00	0.00	0.00		
1406 Mobilien	2'025'039.92	380'280.16	0.00	0.00	2'405'320.08	-651'065.92	227'062.16	0.00	0.00	-878'128.08	1'527'192.00		
1407 Anlagen im Bau	5'911'342.51	1'521'343.32	0.00	-6'866'922.33	565'763.50	-105'143.50	0.00	0.00	0.00	-105'143.50	460'620.00		
Total Bestehendes Verwaltungsvermögen	9'788'162.45	0.00	0.00	0.00	9'788'162.45	-4'572'345.17	702'534.99	0.00	0.00	-5'274'880.16	4'513'282.29		
14099.01 Allgemeiner Haushalt	4'131'224.25	0.00	0.00	0.00	4'131'224.25	-2'086'732.25	340'749.00	0.00	0.00	-2'427'481.25	1'703'743.00		
14099.10 Wasserversorgung	1'840'430.20	0.00	0.00	0.00	1'840'430.20	-549'612.92	48'369.99	0.00	0.00	-597'982.91	1'242'447.29		
14099.40 Elektrizitätsnetz	821'000.00	0.00	0.00	0.00	821'000.00	-410'501.00	68'416.00	0.00	0.00	-478'917.00	342'083.00		
14099.41 Wasserkraftwerke	713'508.00	0.00	0.00	0.00	713'508.00	-384'501.00	54'834.00	0.00	0.00	-439'335.00	274'173.00		
14099.05 Feuerwehr	1'327'000.00	0.00	0.00	0.00	1'327'000.00	-663'499.00	110'583.00	0.00	0.00	-774'082.00	552'918.00		
14099.08 Bootsplätze	163'000.00	0.00	0.00	0.00	163'000.00	-81'499.00	13'583.00	0.00	0.00	-95'082.00	67'918.00		
14099.06 Parkplätze	792'000.00	0.00	0.00	0.00	792'000.00	-396'000.00	66'000.00	0.00	0.00	-462'000.00	330'000.00		

11.7 Anlagevermögen - übriges Verwaltungsvermögen

1.1.2022 - 31.12.2022

	Anschaffungskosten				kumulierte ordentliche Abschreibungen						Buchwerte		Versich. werte
	AW per 1.1.2022	Zuwachs/ Zugänge	Abgänge	Umglieder.	AW per 31.12.2022	Stand per 1.1.2022	Planm. Abschr.	Aus.plan. Abschr.	Wertkorr.	Stand per 31.12.2022	BW netto 31.12.2022	davon in Leasing	
142 Immaterielle Anlagen VV	91'454.65	0.00	0.00		91'454.65	-5'672.65	9'145.00	0.00	0.00	-14'817.65	76'637.00		
Total Immat. Anlagen in Realisierung	82'000.00	0.00	0.00	-82'000.00		0.00	0.00	0.00	0.00	0.00	0.00		
Total übrige immaterielle Anlagen	9'454.65	0.00	0.00	82'000.00	91'454.65	-5'672.65	9'145.00	0.00	0.00	-14'817.65	76'637.00		
144 Total Darlehen VV	1'262'701.65	784'002.30	0.00		2'046'703.95	0.00	0.00	0.00	0.00	0.00	2'046'703.95		
Total Darlehen	1'262'701.65	784'002.30	0.00		2'046'703.95	0.00	0.00	0.00	0.00	0.00	2'046'703.95		
145 Total Beteiligungen VV	0.00	0.00	0.00		0.00	0.00	0.00	0.00	0.00	0.00	0.00		
Total Beteiligungen	0.00	0.00	0.00		0.00	0.00	0.00	0.00	0.00	0.00	0.00		

11.8 Kreditkontrolle

11.8.1 Verpflichtungskredite für Investitionen

Konto-Nr.	Kreditbeschluss			Objektbezeichnung	Kreditkontrolle (in CHF)							Genehmigung
	Organ	Datum	Kreditsumme (brutto)		Kumulierte Ausgaben 01.01.	Investitionen Ausgaben 2022	Kumulierte Ausgaben 31.12.	Kumulierte Einnahmen 01.01.	Investitionen Einnahmen 2022	Kumulierte Einnahmen 31.12.	Restkredit + Ueberschr. -	
0290.5040.01	GV	12.12.2019	220'000.00	DLZ Glyssibach Anbau Büros, Bau und Forst	228'161.13	-22.00	228'139.13	-	-	-	-8'139.13	02.06.2022
0290.5040.02	GV	12.12.2019	300'000.00	DLZ Glyssibach Sanierung Süd- und Ostfassade	4'090.60	1'294.20	5'384.80	-	-	-	294'615.20	
1400.5290.02	GR	03.11.2014	82'000.00	Neuvermessung Los 12 - Giessbachtal, Tschingelfeld	82'000.00	-	82'000.00	-	-	-	-	
1506.5060.03	GV	10.12.2020	350'000.00	Ersatzbeschaffung Ersteinsetzungsfahrzeug Oberried G40	-	327'080.16	327'080.16	-	-	-	22'919.84	
1506.5060.08	GR	19.09.2022	60'000.00	Ersatz Mannschaftstransporter G50	-	-	-	-	-	-	60'000.00	
1620.5040.01	GR	30.03.2009	303'100.00	Sanierung ZSA Kienholz	88'703.05	85'413.90	174'116.95	-	-	-	128'983.05	
2170.5040.09	Urne	15.05.2022	1'900'000.00	Kindergarten Dorf Neubau	25'355.25	59'631.15	84'986.40	-	-	-	1'815'013.60	
3420.5010.01	URNE	28.11.2010	3'500'000.00	Uferweg und Rastplätze ausserhalb Quaianlage	1'593'920.65	173'966.25	1'767'886.90	770'180.25	168'000.00	938'180.25	1'732'113.10	
6150.5010.03	GV	07.06.2018	378'000.00	Entwässerung Mattenweg - Museumsstrasse	208'091.59	6'974.40	215'065.99	-	-	-	162'934.01	
6150.5010.04	GV	03.06.2021	300'000.00	Sanierung Axalpstrasse ab 2020	27'756.40	106'713.65	134'470.05	-	-	-	165'529.95	
Total	URNE	28.11.2021	715'000.00	Ersatz Hauptwasserleitung + San. Lauenenstrasse	5'553.20	454'046.11	459'599.31	-	88'356.55	88'356.55	255'400.69	
6150.5010.08			355'000.00	Ersatz Hauptwasserleitung + San. Lauenenstrasse	-	208'718.95	208'718.95	-	80'000.00	80'000.00	146'281.05	
7101.5031.08			360'000.00	Ersatz Hauptwasserleitung + San. Lauenenstrasse	5'553.20	245'327.16	250'880.36	-	8'356.55	8'356.55	109'119.64	
6150.5010.11	GV	27.08.2020	135'000.00	Ersatz Geländer Talstrasse	84'758.65	19'590.95	104'349.60	-	-	-	30'650.40	
6150.5010.12	GR*	08.07.2019	105'000.00	Sanierung Stützmauer unterhalb Bramisegg	92'833.50	-	92'833.50	-	-	-	12'166.50	
6150.5010.15	GR	09.03.2020	45'000.00	Verbreiterung Lehweg	41'725.00	1'042.70	42'767.70	-	-	-	2'232.30	
6150.5010.17	GR	11.11.2019	91'000.00	Beitrag an Schwellenk. Aareboden (San. Güterwege)	90'770.55	-	90'770.55	-	-	-	229.45	
Total	GV	29.08.2013	1'656'000.00	Neuerschliessung Strytacher, Schleif	184'725.10	166.40	184'891.50	-	-	-	1'471'108.50	
6150.5010.51			1'086'000.00	Neuerschliessung Strytacher, Schleif	142'853.90	166.40	143'020.30	-	-	-	942'979.70	
7101.5031.51			160'000.00	Neuerschliessung Strytacher, Schleif	12'447.90	-	12'447.90	-	-	-	147'552.10	
7201.5032.51			255'000.00	Neuerschliessung Strytacher, Schleif	16'524.62	-	16'524.62	-	-	-	238'475.38	
8711.5034.51			155'000.00	Neuerschliessung Strytacher, Schleif	12'898.68	-	12'898.68	-	-	-	142'101.32	
6150.5010.52	GR	20.06.2011	30'000.00	Neuerschliessung Bauland Tal	12'919.75	4'854.65	17'774.40	-	-	-	12'225.60	
Total	URNE	30.06.2019	600'000.00	Neuerschliessung Industriezone Lauimatten	373'367.36	48'470.28	421'837.64	142'785.52	42'785.52	185'571.04	178'162.36	
6150.5010.57			285'000.00	Neuerschliessung Industriezone Lauimatten	143'094.43	44'724.55	187'818.98	140'000.00	40'000.00	180'000.00	97'181.02	
7101.5031.57			105'000.00	Neuerschliessung Industriezone Lauimatten	73'810.75	-	73'810.75	2'785.52	2'785.52	5'571.04	31'189.25	
7201.5032.57			70'000.00	Neuerschliessung Industriezone Lauimatten	68'230.83	3'745.73	71'976.56	-	-	-	-1'976.56	
8711.5034.57			140'000.00	Neuerschliessung Industriezone Lauimatten	88'231.35	-	88'231.35	-	-	-	51'768.65	

11.8 Kreditkontrolle

11.8.1 Verpflichtungskredite für Investitionen

Konto-Nr.	Kreditbeschluss			Objektbezeichnung	Kreditkontrolle (in CHF)							Genehmigung
	Organ	Datum	Kreditsumme (brutto)		Kumulierte Ausgaben 01.01.	Investitionen Ausgaben 2022	Kumulierte Ausgaben 31.12.	Kumulierte Einnahmen 01.01.	Investitionen Einnahmen 2022	Kumulierte Einnahmen 31.12.	Restkredit + Ueberschr. -	
6150.5060.ff	URNE	25.11.2018	581'200.55	Fahrzeuge Baugruppe - Ersatzbeschaffung	528'611.65	53'200.00	581'811.65	-	-	-	-611.10	
6150.5060.02				Kombifahrzeug Pflug und Wassertank	139'611.65	-	139'611.65					
6150.5060.03				Kombifahrzeug Pflug und Rasenmäher	163'000.00	-	163'000.00					
6150.5060.04				DFSK Mitsubishi Fuso Canter	-	53'200.00	53'200.00					
6150.5060.05				Lindner Unitrac 112 Ldrive	226'000.00	-	226'000.00					
7101.5031.02	GV	22.05.2014	460'000.00	Sanierung Reservoir Ballenberg	163'551.60	215'414.43	378'966.03	-	90'000.00	90'000.00	81'033.97	
7101.5031.06	GR	04.10.2021	152'000.00	Ersatz Wasserleitung Talstrasse	-	136'588.81	136'588.81	-	-	-	15'411.19	
7101.5031.12	GV	28.05.2015	158'000.00	Ersatz Quelleitung Baumgarten	112'877.19	-	112'877.19	-	-	-	45'122.81	
Total	GR	29.08.2022	182'000.00	Ersatz Werkleitungen Schulhausplatz Dorf	-	-	-	-	-	-	182'000.00	
7101.5031.61			107'150.00	Ersatz Werkleitungen Schulhausplatz Dorf	-	-	-	-	-	-	107'150.00	
7201.5032.61			74'850.00	Ersatz Werkleitungen Schulhausplatz Dorf	-	-	-	-	-	-	74'850.00	
Total	GV	24.08.2017	110'000.00	Verlegung Werkleitungen Museumsstrasse	130'923.48	-	130'923.48	-	-	-	-20'923.48	
7101.5031.53			38'100.00	Verlegung Werkleitungen Museumsstrasse	39'027.72	-	39'027.72	-	-	-	-927.72	02.06.2022
7201.5032.53			31'500.00	Verlegung Werkleitungen Museumsstrasse	35'724.71	-	35'724.71	-	-	-	-4'224.71	02.06.2022
8711.5034.53			40'400.00	Verlegung Werkleitungen Museumsstrasse	56'171.05	-	56'171.05	-	-	-	-15'771.05	02.06.2022
Total	URNE	08.03.2015	689'280.00	Neuerschliessung Industriezone Lauenen	77'142.85	405'731.53	482'874.38	-	-	-	206'405.62	
7101.5031.56			247'220.00	Neuerschliessung Industriezone Lauenen	18'566.10	183'691.78	202'257.88	-	-	-	44'962.12	
7201.5032.56			99'450.00	Neuerschliessung Industriezone Lauenen	12'332.65	82'414.86	94'747.51	-	-	-	4'702.49	
8711.5034.56			342'610.00	Neuerschliessung Industriezone Lauenen	46'244.10	139'624.89	185'868.99	-	-	-	156'741.01	
Total	GV	12.12.2019	220'000.00	Leitungsersatz Seeweg	150'609.40	15'705.45	166'314.85	-	-	-	53'685.15	
7101.5031.58			72'500.00	Leitungsersatz Seeweg	31'764.84	4'246.48	36'011.32	-	-	-	36'488.68	
7201.5032.58			65'500.00	Leitungszusammenschluss Seeweg	48'151.66	7'693.92	55'845.58	-	-	-	9'654.42	
8711.5034.58			82'000.00	Leitungszusammenschluss Seeweg	70'692.90	3'765.05	74'457.95	-	-	-	7'542.05	
Total	GR	01.02.2021	112'000.00	Ersatz Werkleitungen Schlegasse - Gärbi	18'087.65	-	18'087.65	-	-	-	93'912.35	
7101.5031.59			0.00	Ersatz Werkleitungen Schlegasse - Gärbi	18'087.65	-	18'087.65	-	-	-	-18'087.65	
7201.5032.59			0.00	Ersatz Werkleitungen Schlegasse - Gärbi	-	-	-	-	-	-	-	
Total	GR*	27.11.2017	245'000.00	Leitungsersatz Trachtlistrasse	246'680.69	-	246'680.69	-	-	-	-1'680.69	
7101.5031.60			215'840.00	Leitungsersatz Trachtlistrasse	242'357.78	-	242'357.78	-	-	-	-26'517.78	04.04.2022
7201.5032.60			16'200.00	Leitungsersatz Trachtlistrasse	2'185.91	-	2'185.91	-	-	-	14'014.09	04.04.2022
6150.5010.60			12'960.00	Leitungsersatz Trachtlistrasse	2'137.00	-	2'137.00	-	-	-	10'823.00	04.04.2022

11.8 Kreditkontrolle

11.8.1 Verpflichtungskredite für Investitionen

Konto-Nr.	Kreditbeschluss			Objektbezeichnung	Kreditkontrolle (in CHF)							Genehmigung
	Organ	Datum	Kreditsumme (brutto)		Kumulierte Ausgaben 01.01.	Investitionen Ausgaben 2022	Kumulierte Ausgaben 31.12.	Kumulierte Einnahmen 01.01.	Investitionen Einnahmen 2022	Kumulierte Einnahmen 31.12.	Restkredit + Ueberschr. -	
7201.5032.01	URNE	20.10.2019	18'850'000.00	ARA Neubau und Erweiterung	9'613'029.66	5'233'457.38	14'846'487.04	4'144'253.78	2'609'307.21	6'753'560.99	4'003'512.96	
7201.5032.03	GR	10.06.2019	63'000.00	Entwässerung Tracht Bereich BBO-Überbauung	15'971.40	-	15'971.40	-	-	-	47'028.60	
7201.5032.05	GR	31.05.2021	97'400.00	Sanierung Abwasserpumpwerk Axalp	84'299.20	3'392.48	87'691.68	-	-	-	9'708.32	
7201.5032.08	URNE	24.11.2013	4'500'000.00	Kanalsanierungen nach Vorgaben GEP	2'098'949.86	1'054'116.99	3'153'066.85	-	-	-	1'346'933.15	
7420.5030.03	GR	20.07.2020	40'000.00	Naturgefahrenprojekt EHP Brienz ab 2020 (Nettokredit)	37'038.30	13'121.75	50'160.05	20'000.00	32'000.00	52'000.00	41'839.95	
7420.5610.02	GR	22.01.2018	160'000.00	Verbauung Brienzer Wildbäche 2018 - 2022	48'785.60	30'379.65	79'165.25	-	-	-	80'834.75	
7790.3132.01	URNE	10.02.2019	970'000.00	Sanierung Umschlagplatz Lauenen (Unwetter 2005)	961'697.97	-	961'697.97	-	-	-	8'302.03	02.06.2022
8200.5040.01	URNE	27.09.2020	641'000.00	Forsthaus Sanierung und Erweiterung	8'023.10	589'767.35	597'790.45	1'500.00	-	1'500.00	43'209.55	
8711.5034.08	GR	16.10.2017	95'200.00	Trafostation Bächlischwendi	88'526.62	-	88'526.62	-	-	-	6'673.38	04.04.2022
8711.5034.11	GR	11.11.2019	76'000.00	Ersatz Verteilkabine Buscheli	71'458.22	-	71'458.22	-	-	-	4'541.78	04.04.2022
39'242'180.55					17'600'996.22	9'040'098.62	26'641'094.84	5'078'719.55	3'030'449.28	8'109'168.83	12'471'085.71	(Nettokredite)
											12'601'085.71	(Kredit minus Ausgaben)
GR*	Gebundener Verpflichtungskredit nach Art. 101 GV			In den mehrwertsteuerpflichtigen Funktionen Wasser, Abwasser, Energie und Abfall werden die Ausgaben in dieser Tabelle exklusive Mehrwertsteuer dargestellt. Da die Kreditsumme inklusive Mehrwertsteuer beschlossen wird, muss die Mehrwertsteuer beim Restkredit respektive bei der Überschreitung auf den MwSt. pflichtigen Positionen noch berücksichtigt werden. Die Kraftwerke (8712) sind pauschalbesteuert.								

11.8.2 Liste der Nachkredite

ab CHF 5'000.00

Konto	Bezeichnung	Aufwand	Budget	Kreditüberschreitung	gebunden	Kompetenz GR	Kompetenz GV	Datum	Begründung
	Gesamttotal	5'567'566.75	4'553'200.00	1'014'366.75	759'607.14	254'759.61	-		-
0	ALLGEMEINE VERWALTUNG	1'334'367.30	1'143'600.00	190'767.30					
0220	Allgemeine Dienste	1'322'465.30	1'138'100.00	184'365.30					
0220.3010.01	Löhne	1'215'382.95	1'123'400.00	91'982.95	19'000.00 44'982.95	28'000.00		01.11.2021 10.01.2022 24.04.2023	Temporäre Anstellung für Unterstützung Informatiksupport Mehrleistungen für Überbrückung Finanzverwaltung Krankheitsausfall dito, Rückerstattung Taggeldleistungen 0220.4260.01
0220.3091.01	Personalwerbung	8'254.65	1'000.00	7'254.65		5'000.00 2'254.65		12.12.2022 24.04.2023	Kosten für div. Stellenausschreibungen Kosten für div. Stellenausschreibungen
0220.3102.01	Drucksachen, Publikationen	15'218.75	9'800.00	5'418.75		4'700.00 718.75		10.10.2022 24.04.2023	Buchbindearbeiten letzte 4 Jahre Buchbindearbeiten, Teuerung, Kuverts
0220.3132.01	Dienstleistungen und Honorare	83'608.95	3'900.00	79'708.95	79'708.95			10.01.2022	Externe Überbrückung Finanzverwaltung Krankheitsausfall
0290	DLZ Glyssibach	11'902.00	5'500.00	6'402.00					
0290.3910.01	Verrechneter Personalaufwand	11'902.00	5'500.00	6'402.00	6'402.00			24.04.2023	Verrechnung Personalkosten für Umgebung, Unterhalt, Betrieb
1	ÖFFENTLICHE ORDNUNG UND SICHERHEIT, V	246'698.40	190'100.00	56'598.40					
1400	Allgemeines Rechtswesen	76'493.50	48'200.00	28'293.50					
1400.3130.01	Dienstleistungen Dritter	50'684.20	32'200.00	18'484.20		1'500.00 1'000.00 15'984.20		13.06.2022 04.07.2022 30.01.2023 24.04.2023	Handänderungskosten Landerwerb Parz. 1407 (Birgliweg) Baurechtsvertrag Ausweichsstelle Parz. 476 (Weidli) Planerarbeiten Auswirkung Lärmbelastungskataster Militärflugplatz Meiringen Amtliche Dokumente, Mehrertrag 1400.4210.03 Kanzleigebühren
1400.3130.14	Gebühren Einwohner- und Fremdenkontrolle	25'809.30	16'000.00	9'809.30	9'809.30				
1506	Regionale Feuerwehrorganisation	147'357.25	137'000.00	10'357.25					
1506.3010.02	Entschädigungen Ausbildung, Übungen, Einsätze, f	147'357.25	137'000.00	10'357.25	10'357.25			24.04.2023	Mehreinsätze (Nachbarschaftshilfe Waldbrand Meiringen)
1620	Zivilschutz	13'198.95	4'500.00	8'698.95					
1620.3144.01	Unterhalt und Reparaturen Liegenschaft	13'198.95	4'500.00	8'698.95	8'698.95			13.12.2021	Ersatz Polycom Repeater (Installatio Kanton)
1627	Regionaler Führungsstab, RFO	9'648.70	400.00	9'248.70					
1627.3110.01	Anschaffung Mobiliar und Bürogeräte	9'648.70	400.00	9'248.70		7'500.00 1'748.70		25.04.2022 24.04.2023	Anschaffung View Board für KP-Zentrale ZSA Kienholz Druck Führungsplakate, Planungsaufwand View Board

11.8.2 Liste der Nachkredite

ab CHF 5'000.00

Konto	Bezeichnung	Aufwand	Budget	Kreditüberschreitung	gebunden	Kompetenz GR	Kompetenz GV	Datum	Begründung
2	BILDUNG	1'600'361.81	1'400'300.00	200'061.81					
2110	Kindergarten	85'141.25	80'000.00	5'141.25					
2110.3611.21	Gemeindeant. Lastenausgleich Lehrergehälter	85'141.25	80'000.00	5'141.25	5'141.25			24.04.2023	Höhere Kosten pro Vollzeiteinheit Gehaltskosten
2120	Primarstufe	861'281.85	755'600.00	105'681.85					
2120.3153.01	Unterhalt IT Hardware	11'546.60	5'600.00	5'946.60		5'946.60		13.06.2022	Erneuerung Netzwerk Schulhaus Kienholz
2120.3611.22	Gemeindeant. Lastenausgleich Lehrergehälter Prim	849'735.25	750'000.00	99'735.25	99'735.25			13.03.2023	Höhere Kosten pro Vollzeiteinheit Gehaltskosten, mehr Lektionen
2130	Sekundarstufe I	86'775.15	55'000.00	31'775.15					
2130.3612.21	Schulgelder für externe Schüler	86'775.15	55'000.00	31'775.15	17'600.00 14'175.15			30.01.2023 24.04.2023	Mehr Schüler Ausserkantonale und -kommunale (Schulgelder) Mehr Schüler an Gymnasialen Unterricht (Schulgelder)
2140	Musikschulen	50'504.85	40'000.00	10'504.85					
2140.3612.22	Gemeindeanteil Musikschulen - Schulgeld	50'504.85	40'000.00	10'504.85	10'504.85			24.04.2023	Höhere Akontozahlungen Musikschule Oberland, Schlussrechnung 2021
2170	Schulliegenschaften	455'377.81	426'900.00	28'477.81					
2170.3010.01	Löhne	357'162.00	345'000.00	12'162.00		3'700.00		21.11.2022	Auszahlung Überstunden aufgrund div. Ausfälle
2170.3144.01	Unterhalt und Reparatur Liegenschaft	84'817.81	73'900.00	10'917.81		8'462.00 4'960.00 5'957.81		24.04.2023 31.10.2022 24.04.2023	Auszahlung Überstunden aufgrund div. Ausfälle Erweiterung Zaun Sportplatz Dorf Ersatz Brenner Heizung Kienholz (Ausfall Dezember)
2170.3910.01	Verrechneter Personalaufwand	13'398.00	8'000.00	5'398.00	5'398.00			24.04.2023	Verrechnung Personalkosten für Verwaltung (Projekt Schule Brienz)
2180	Tagesschule	22'832.00	15'000.00	7'832.00					
2180.3910.01	Verrechneter Personalaufwand	22'832.00	15'000.00	7'832.00	7'832.00			24.04.2023	Verrechnung Personalkosten für Verwaltung, Reinigung, Hauswartung
2190	Schulsekretariat	38'448.90	27'800.00	10'648.90					
2190.3010.01	Löhne	38'448.90	27'800.00	10'648.90		4'000.00 6'648.90		13.06.2022 24.04.2023	Reorganisation Schule, Überstunden Schulsekretariat Reorganisation Schule, Überstunden Schulsekretariat
3	KULTUR, SPORT UND FREIZEIT	265'577.10	122'000.00	143'577.10					
3411	Bootsplätze	20'082.55	15'000.00	5'082.55					
3411.3612.10	Verrechneter Personalaufwand	20'082.55	15'000.00	5'082.55	5'082.55			24.04.2023	Verrechnung Personalkosten für Verwaltung, Unterhalt Bootsplätze
3421	Wanderwege	230'468.30	97'000.00	133'468.30					
3421.3141.35	Unterhalt Wanderwege	73'562.95	17'000.00	56'562.95	56'562.95			25.07.2022	Wiederherstellung Wanderwege nach Unwetter
3421.3612.10	Verrechneter Personalaufwand	60'080.35	45'000.00	15'080.35	15'080.35			25.07.2022	Wiederherstellung Wanderwege nach Unwetter
3421.3910.01	Verrechneter Personalaufwand	96'825.00	35'000.00	61'825.00	20'000.00 41'825.00			25.07.2022 24.04.2023	Wiederherstellung Wanderwege nach Unwetter Wiederherstellung Wanderwege nach Unwetter (Leistungen Baugruppe)
3422	Strandbad	15'026.25	10'000.00	5'026.25					
3422.3119.01	Anschaffungen Mobilien	15'026.25	10'000.00	5'026.25		5'026.25		21.11.2022	Ersatz Eiswürfelmaschine und Tiefkühlgerät
5	SOZIALE SICHERHEIT	30'101.05	10'000.00	20'101.05					
5790	Sozialhilfe, Sozialbehörde und Sekretariat	30'101.05	10'000.00	20'101.05					
5790.3612.57	Beitrag Sozialhilfe nicht lastenausgleichsberechtigt	30'101.05	10'000.00	20'101.05	20'101.05			24.04.2023	Höherer Betriebsaufwand Sozialdienst Region Jungfrau

11.8.2 Liste der Nachkredite

ab CHF 5'000.00

Konto	Bezeichnung	Aufwand	Budget	Kreditüberschreitung	gebunden	Kompetenz GR	Kompetenz GV	Datum	Begründung
6	VERKEHR	427'678.46	352'200.00	75'478.46					
6150	Gemeindestrassen	381'682.66	337'000.00	44'682.66					
6150.3141.01	Unterhalt Gemeindestrassen	311'483.66	272'100.00	39'383.66		4'600.00 34'783.66		13.06.2022 31.10.2022	Landerwerbs-Entschädigung Parz. 1407 (Verbreiterung Birgliweg) Pflästerung Brunngasse
6150.3300.60	Planmässige Abschreibungen Mobilien VV	70'199.00	64'900.00	5'299.00	5'299.00			24.04.2023	Anschaffung Fahrzeug Fuso Canter nicht in Investitionsplanung
6155	Parkplätze	45'995.80	15'200.00	30'795.80					
6155.3132.01	Dienstleistungen und Honorare	45'995.80	15'200.00	30'795.80		27'000.00		04.04.2022 24.04.2023	Machbarkeitsstudie Erweiterung Parking BRB Gebühren/Kommissionen Online- und Kreditkartenzahlungen
7	Umweltschutz und Raumordnung	75'715.91	46'000.00	29'715.91					
7791	Öffentliche Toilettenanlagen	49'784.36	30'500.00	19'284.36					
7791.3101.01	Betriebs- und Verbrauchsmaterial	24'742.36	17'500.00	7'242.36		7'242.36		24.04.2023	Mehrverbrauch / Lageraufstockung günstiger Ankaufpreis
7791.3120.01	Kehricht, Abwasser, Wasser, Energie, Heizmaterial	16'590.80	11'000.00	5'590.80	5'590.80			24.04.2023	Höhere Nutzung, Mehrverbrauch Wasser/Abwasser
7791.3144.01	Unterhalt und Reparaturen Liegenschaft	8'451.20	2'000.00	6'451.20		5'400.00 1'051.20		29.08.2022 24.04.2023	Ersatz Bodenbeläge öffentliche WC Forsthaus Diverse unvorhergesehene Reparaturen
7792	Hundetoiletten	25'931.55	15'500.00	10'431.55					
7792.3910.01	Verrechneter Personalaufwand	25'931.55	15'500.00	10'431.55	10'431.55			24.04.2023	Personalaufwand Verwaltung und Baugruppe
8	VOLKSWIRTSCHAFT	809'506.67	691'000.00	118'506.67					
8200	Forstdienst	487'185.58	420'000.00	67'185.58					
8200.3010.01	Löhne	413'002.25	373'000.00	40'002.25		40'002.25		21.02.2022	Zusätzliche Stelle Förster Betriebsleiter-Stv.
8200.3143.82	Unterhalt Forsthaus und Hütten	8'101.55	2'500.00	5'601.55		5'601.55		19.09.2022	Mängelbehebung Abwasser- und Wasserleitungen Forsthaus
8200.3151.01	Unterhalt Fahrzeuge, Maschinen, Werkzeuge	30'970.73	15'000.00	15'970.73		15'000.00 970.73		15.08.2022 24.04.2023	Motorsatz Rückeschlepper Welte Mehraufwand für Reparaturen Fahrzeuge
8200.3612.10	Verrechneter Personalaufwand	35'111.05	29'500.00	5'611.05	5'611.05			24.04.2023	Interne Verrechnung für Personalaufwand Verwaltung
8202	Holzernte	299'936.09	260'000.00	39'936.09					
8202.3130.01	Dienstleistungen Dritter	104'707.24	80'000.00	24'707.24	24'707.24			21.11.2022	Mehraufwand aufgrund Käferschäden, Mehrertrag 8202.4631.01
8202.3910.01	Verrechneter Personalaufwand	195'228.85	180'000.00	15'228.85	15'228.85			24.04.2023	Mehraufwand aufgrund Käferschäden, Mehrertrag 8202.4631.01
8400	Tourismus	22'385.00	11'000.00	11'385.00					
8400.3910.01	Verrechneter Personalaufwand	22'385.00	11'000.00	11'385.00	11'385.00			24.04.2023	Personalaufwand Baugruppe
9	FINANZEN UND STEUERN	777'560.05	598'000.00	179'560.05					
9100	Allgemeine Gemeindesteuern	156'000.00	5'000.00	151'000.00					
9100.3180.01	Wertberichtigungen auf Forderungen	156'000.00	5'000.00	151'000.00	151'000.00			24.04.2023	Wertberichtigungen ausstehende Forderungen, Beurteilung Finanzen
9300	Finanz- und Lastenausgleich	595'929.00	588'000.00	7'929.00					
9300.3621.60	Gemeindeanteil Lastenausgleich Neue Aufgabente	595'929.00	588'000.00	7'929.00	7'929.00			24.04.2023	Zunahme mittlere Wohnbevölkerung nach FILAG Art. 7
9610	Zinsen	25'631.05	5'000.00	20'631.05					
9610.3406.01	Verzinsung langfristige Finanzverbindlichkeiten	7'538.00	0.00	7'538.00	7'538.00			24.04.2023	Marchzins, angestiegene Zinsen
9610.3409.02	Zinsen für Sonderrechnungen/Legate	18'093.05	5'000.00	13'093.05	13'093.05			24.04.2023	Verzinsung gemäss Fondsverordnung

Wiederbeschaffungswert, Werterhaltungskosten und Einlage in die Spezialfinanzierung Werterhalt für Wasserversorgungsanlagen ¹

Rechnungsjahr: 2022

Wasserversorgung: Brienz

Kontaktperson: Fritz Latenser

Telefon: 033 952 22 52

Datengrundlagen

<input type="checkbox"/>	Geschätzt
<input checked="" type="checkbox"/>	GWP
<input type="checkbox"/>	Anlagenbuchhaltung

	① Wieder- beschaffungswert brutto in Fr.	② Beiträge Dritter ² in Fr.	③ Wieder- beschaffungswert netto in Fr. (① - ②)	④ Nutzungsdauer in Jahren	⑤ Erneuerungsrate in % (100/④)	⑥ Walterhaltungskosten in Fr./Jahr (③*⑤)
Anlageteile						
1. Wasserfassungen	1'450'000	362'500	1'087'500	50	2.00%	21'750
2. Aufbereitungsanlagen	195'000	48'750	146'250	33	3.00%	4'388
3. Pumpwerke, Druckreduzier- und Messschächte	620'000	155'000	465'000	50	2.00%	9'300
4. Reservoir	4'100'000	1'025'000	3'075'000	66	1.50%	46'125
5. Leitungen und Hydranten	10'250'000	776'300	9'473'700	80	1.25%	118'421
6. Mess-, Steuerungs-, Fernwirkanlagen	350'000	87'500	262'500	20	5.00%	13'125
7. Einkaufssummen, einmalige Konzessionsabgaben ³	1'700'000	391'000	1'309'000	33	3.00%	39'270
Total 1 - 7	18'665'000	2'846'050	15'818'950			252'379

⑦ Bestand Verwaltungsvermögen in Franken		in Prozent von ③: (100*⑦/③)
⑧ Bestand Spezialfinanzierung Werterhalt in Franken	-	in Prozent von ③: (100*⑧/③)

4 ↓

Bemerkungen:

Pos. 5, Beiträge Leitungen nur auf Transportleitungen gerechnet = CHF 3'105'200.-
 Pos. 5 Erhöhung auf CHF 10'250'000.- Neuerschliessung Lauenen Nord
 Pos. 7 = Anteil gemeinsame Wasserversorgung BSH

⑨ Gewählter Einlagesatz in Prozent ⁵	60%
⑩ berechnete Einlage in SF Werterhalt in Franken (⑥ x ⑨)	151'427
Einmalige Anschlussgebühren, an Einlage angerechnet ⁶	111'420
Einlage Spezialfinanzierung abzüglich Anschlussgebühren	40'007
① Anzahl Einwohner im Versorgungsgebiet	3'118
② Einlage pro Einwohner in Franken (⑩ / ①)	49

Datum: 03.02.2023

Unterschrift: 

¹ Dieses Blatt ist Bestandteil der Jahresrechnung

² Zu erwartende Beiträge aus dem kantonalen Trinkwasserfonds und von der Gebäudeversicherung abziehen (beim AWA erfragen).

³ Einkaufssummen an andere Wasserversorgungen, einmalige Konzessionsabgaben oder dergleichen - die Abschreibungssätze sind anhand der Laufzeiten festzulegen. Bestehen Kategorien mit unterschiedlichen Abschreibungssätzen, so ist die Rubrik 7 manuell mit zusätzlichen Zeilen zu ergänzen. Einkaufssummen an andere Wasserversorgungen sind verbindlich mit einem Abschreibungssatz von 3 % einzutragen.

⁴ Ermittlung des Einlageprozentsatzes gemäss Kapitel 6.1. der WEA-Broschüre "Finanzierung der Wasserversorgung" (2004).

⁵ Die Einlage in die Spezialfinanzierung muss mindestens 60% betragen, solange Verwaltungsvermögen besteht oder der Bestand der SF Werterhalt nicht mehr 25% des Wiederbeschaffungswertes beträgt.

⁶ Die einmaligen Anschlussgebühren dürfen an die jährliche Einlage in die Spezialfinanzierung Werterhalt angerechnet werden.

Wiederbeschaffungswert, Werterhaltungskosten und Einlage in die Spezialfinanzierung Werterhalt für die kommunalen Abwasseranlagen und gegebenenfalls den Gemeindeanteil an den regionalen Anlagen ¹

Rechnungsjahr: 2022

Gemeinde: Brienz

Kontaktperson: Fritz Latenser

Telefon: 033 952 22 52

E-Mail: gemeindebetriebe@brienz

Aktualisierungsjahr: _____

Datengrundlagen AWA
Gemeinde Anlagenbuchhaltung

Datengrundlagen AWA
Verband Anlagenbuchhaltung

	① Wieder- beschaffungswert in Fr.	② Nutzungsdauer in Jahren	③ Erneuerungsrate in % (100/②)	④ Werterhaltungskosten in Fr./a (①*③)	⑤ Einlage- satz ² %	⑥ Einlage in die Spezialfinanzierung in Fr./a (④*⑤)
1. Gemeindeanlagen						
1.1 Kanalisationen	32'200'000	80	1.25%	402'500	60%	241'500
1.2 Spezialbauwerke	4'500'000	50	2.00%	90'000	60%	54'000
1.3 Abwasserreinigungsanlagen		33	3.00%	-		-
Total 1 (1.1 - 1.3) bzw. mittlerer Einlagesatz (Spalte ⑤)	36'700'000			492'500	60%	295'500

2. Gemeindeanteil an regionalen Anlagen ³

2.1 Kanalisationen		80	1.25%	-		-
2.2 Spezialbauwerke		50	2.00%	-		-
2.3 Abwasserreinigungsanlagen	10'020'000	33	3.00%	300'600	60%	180'360
Total 2 (2.1 - 2.3) bzw. mittlerer Einlagesatz (Spalte ⑤)	10'020'000			300'600	60%	180'360

Total 1 + 2 bzw. mittlerer Einlagesatz (Spalte ⑤)	46'720'000			793'100	60%	475'860
Einmalige Anschlussgebühren, an Einlage angerechnet ⁴						213'154
Einlage Spezialfinanzierung abzüglich Anschlussgebühren						262'706

⑦ Stand Verwaltungsvermögen		in Prozent von ①: $(100 * \textcircled{7} / \textcircled{1})$			Höchstens Fr. 200 / EW ⁵	
⑧ Stand Spezialfinanzierung Werterhalt	7'030'435	in Prozent von ①: $(100 * \textcircled{8} / \textcircled{1})$		15.0%	EW ⁶	3'937
					Fr./EW	121

Bemerkungen: ARA Neuwert 18.85 Mio abzüglich Subvention Kanton 4.94 Mio. und Gde SH 3.89 Mio. = 10.02 Mio.
Zunahme CHF 100'000.00 Industrie Lauenen Nord

Datum: _____

03. Feb 23

Unterschrift: _____



¹ Diese Blatt ist Bestandteil der Jahresrechnung. Eine Kopie senden Sie bitte an das AWA:

ae.awa@bve.be.ch

² Die Einlage in die Spezialfinanzierung muss mindestens 60% betragen, solange der Bestand der SF Werterhalt nicht mehr als 25% des Wiederbeschaffungswertes beträgt.

³ Daten des Teils 2 nur dann angeben, wenn der Verband die Einlage in die Spezialfinanzierung nicht selber vornimmt. (Anteil gemäss Kostenverteiler Verband).

⁴ Die einmaligen Anschlussgebühren dürfen an die jährliche Einlage in die Spezialfinanzierung Werterhalt angerechnet werden.

⁵ Gemäss Artikel 32, Absatz 4 KGV ist die Einlage in die Spezialfinanzierung auf jährlich Fr. 200 (Gemeinde und Region) pro Einwohnerwert beschränkt.

⁶ Einwohnerwert (EW): Gemäss Artikel 36g KGV.

Anlagewert Stromnetz 2022					
Gattung	Menge	Preis Ø	Total	Nutzungsdauer Jahre	Werterhalt pro Jahr
Rohrtrasse	123'767	70	8'663'690	60	144'395
Kabel	123'767	30	3'713'010	40	92'825
Trafostationen	26	120'000	3'120'000	45	69'333
Trafostationen 990 V	2	12'000	24'000	45	533
Kabinen	93	11'500	1'069'500	40	26'738
Zähler	2'841	220	625'020	20	31'251
Rundsteuerempfänger	1'305	180	234'900	15	15'660
Hausanschluss-Kasten	1'363	300	408'900	40	10'223
Total Wiederbeschaffungswert Netz			17'859'020		390'958

Anlagewert Kraftwerke 2022					
Werk	Anlageteil	Preis	Total	Nutzungsdauer Jahre	Werterhalt pro Jahr
KW Giessbach (Zentrale)	Areva Schalter	50'000		20	2'500
	Trafo	30'000		40	750
	Generator	150'000		40	3'750
	Elektrotechnik Costronic	305'000		30	10'167
	Hydraulische Teile Andritz	435'000		40	10'875
	Gebäude Zentrale	180'000		50	3'600
KW Giessbach (Druckleitung)	Druckleitung inkl. Kabel	1'420'000		60	23'667
KW Giessbach (Fassung)	Rechen	50'000		30	1'667
	El. Ausrüstungs	25'000		30	833
	Rohrbruchklappe	48'000		30	1'600
	Durchflussmesser	8'000		20	400
	Gebäude	50'000		50	1'000
Total KW Giessbach			2'751'000		
KW Breitenberg	72% Anteil Brienz	100'000		30	3'333
Total KW Breitenberg			100'000		
KW Steinbruch	49% Anteil Brienz	341'000		30	11'367
Total KW Steinbruch			341'000		
KW Lammbach	Totale Kosten	100'000		30	3'333
Total KW Lammbach			100'000		
KW Gampeli	Totale Kosten	271'000		30	9'033
Totale Kosten KW Gampeli			271'000		
Total Wiederbeschaffungswert Kraftwerke			3'563'000		87'875

12.1 Bilanz

		1.1.2022	Zuwachs	Abgang	31.12.2022
	Aktiven	39'506'821.36	118'817'209.05	115'556'508.84	42'767'521.57
10	Finanzvermögen	17'194'166.22	93'177'412.64	95'203'529.53	15'168'049.33
100	Flüssige Mittel u. kurzfrist. Geldanlagen	6'996'691.22	45'158'700.08	46'316'385.67	5'839'005.63
1000	Kasse	418.45	60'675.10	58'753.10	2'340.45
10000.01	Kasse	383.35	58'678.50	57'560.00	1'501.85
10007.01	Kasse Euro	35.10	1'996.60	1'193.10	838.60
1001	Post	1'605'997.92	29'229'037.15	29'554'561.44	1'280'473.63
10010.01	Postfinance Geschäftskonto CH91 0900 0000 3000 6092 7	1'605'997.92	29'229'037.15	29'554'561.44	1'280'473.63
1002	Bank	5'390'152.55	15'648'242.53	16'482'355.03	4'556'040.05
10020.01	BBO Oerk CH43 0852 1020 1503 9000 5	5'007'174.60	15'472'217.58	16'425'156.38	4'054'235.80
10020.02	BEKB Sparkonto CH04 0079 0042 4273 5590 7	259'027.85	176'024.95	53'228.25	381'824.55
10020.10	BBO Vermögenswerte der Schule	123'950.10		3'970.40	119'979.70
1004	Debit- und Kreditkarten	122.30	52'223.40	52'194.20	151.50
10040.01	Girokonto EFT/POS und Distanzgeschäfte	122.30	52'223.40	52'194.20	151.50
1009	Übrige flüssige Mittel		168'521.90	168'521.90	
10099.01	Abrechnungskonto Kasse 1		100'039.85	100'039.85	
10099.02	Abrechnungskonto Kasse 2		68'482.05	68'482.05	
101	Forderungen	5'844'322.45	46'142'858.44	45'869'600.56	6'117'580.33
1010	Forderungen aus Lieferungen und Leistungen an Dritte	3'205'985.87	11'135'932.43	11'409'359.20	2'932'559.10
10100.01	Debitoren ESR	2'667'298.25	10'437'376.65	10'485'136.50	2'619'538.40
10100.50	Debitoren diverse manuell	653'861.67	697'684.18	865'496.75	486'049.10
10100.55	Debitoren Eidg. Steuerverwaltung VST	825.95	871.60	825.95	871.60
10100.99	Wertberichtigung Forderungen allgemeiner Haushalt	-24'000.00		-500.00	-23'500.00
10101.99	Wertberichtigung Forderungen Wasserversorgung	-15'000.00		12'700.00	-27'700.00
10102.99	Wertberichtigung Forderungen Abwasserentsorgung	-23'000.00		28'000.00	-51'000.00
10104.99	Wertberichtigung Forderungen Elektrizität	-54'000.00		17'700.00	-71'700.00
1011	Kontokorrente mit Dritten	-6.05	13'848'638.20	13'848'632.15	

12.1 Bilanz

		1.1.2022	Zuwachs	Abgang	31.12.2022
10110.01	Durchlaufkonto	-9.05	13'616'950.85	13'616'941.80	
10110.02	Durchlaufkonto MwSt	3.00	100'225.95	100'228.95	
10110.03	Kontokorrent AVAG		131'461.40	131'461.40	
1012	Steuerforderungen	2'401'492.50	19'432'906.47	19'706'669.90	2'127'729.07
10120.01	Steuerguthaben	2'845'581.35	9'791'526.70	10'020'446.83	2'616'661.22
10120.10	Girokonto Kanton	-4'088.85	9'641'379.77	9'530'223.07	107'067.85
10120.99	Wertberichtigungen Forderungen allgemeine Gemeindesteuern	-440'000.00		156'000.00	-596'000.00
1014	Transferforderungen	236'850.13	2'708'730.33	1'888'288.30	1'057'292.16
10140.01	Lastenausgleich Fürsorge	115'467.83	1'765'730.33	1'766'906.00	114'292.16
10140.02	Kantonssubventionen	121'382.30	943'000.00	121'382.30	943'000.00
1019	Übrige Forderungen		-983'348.99	-983'348.99	
10192.11	Wasser / VST 7.7% - ER		-25'659.38	-25'659.38	
10192.13	Wasser / VST 7.7% - IR		-60'212.21	-60'212.21	
10192.21	Abwasser / VST 7.7% ER		-27'738.70	-27'738.70	
10192.22	Abwasser / VST 2.5% - ER		-142.33	-142.33	
10192.23	Abwasser / VST 7.7% - IR		-479'889.97	-479'889.97	
10192.24	Abwasser / VST 2.5% - IR		-50.11	-50.11	
10192.31	Kehricht / VST 7.7% - ER		-17'436.61	-17'436.61	
10192.41	Strom / VST 7.7% - ER		-162'393.73	-162'393.73	
10192.42	Strom / VST 2.5% - ER		-25.55	-25.55	
10192.43	Strom / VST 7.7% - IR		-10'865.06	-10'865.06	
10192.99	MwSt. Vorsteuerguthaben Bund		-198'935.34	-198'935.34	
102	Kurzfristige Finanzanlagen	1'169'580.10	1'311.05	1'000'454.85	170'436.30
1022	Verzinsliche Anlagen	1'169'580.10	1'311.05	1'000'454.85	170'436.30
10220.01	BBO Bank Brienz Oberhasli Futura-Sparkonto - 27	1'169'580.10	1'311.05	1'000'454.85	170'436.30
104	Aktive Rechnungsabgrenzungen	172'088.45	29'543.07	172'088.45	29'543.07
1043	Transfers der Erfolgsrechnung	20'000.00	24'000.00	20'000.00	24'000.00
10430.01	Aktive Rechnungsabgrenzungen Transfers der Erfolgsrechnung	20'000.00	24'000.00	20'000.00	24'000.00
1044	Finanzaufwand / Finanzertrag	8'600.00	2'750.00	8'600.00	2'750.00

12.1 Bilanz

		1.1.2022	Zuwachs	Abgang	31.12.2022
10440.01	Aktive Rechnungsabgrenzung Finanzaufwand / Finanzertrag	8'600.00	2'750.00	8'600.00	2'750.00
1045	Übriger betrieblicher Ertrag	3'488.45	2'793.07	3'488.45	2'793.07
10450.01	Aktive Rechnungsabgrenzung übriger betrieblicher Aufwand	3'488.45	2'793.07	3'488.45	2'793.07
1046	Aktive Rechnungsabgrenzungen IR	140'000.00		140'000.00	
10460.01	Aktive Rechnungsabgrenzung Investitionsrechnung	140'000.00		140'000.00	
107	Finanzanlagen		1'845'000.00	1'845'000.00	
1071	Verzinsliche Anlagen		1'845'000.00	1'845'000.00	
10710.03	Darlehen Schwellenkorporation Brienz		1'750'000.00	1'750'000.00	
10710.05	Darlehen Alpgenossenschaft Planalp		95'000.00	95'000.00	
108	Sachanlagen Finanzvermögen (FV)	3'011'484.00			3'011'484.00
1084	Gebäude FV	3'011'484.00			3'011'484.00
10840.01	Gebäude Finanzvermögen	3'011'484.00			3'011'484.00
14	Verwaltungsvermögen (VV)	22'312'655.14	25'639'796.41	20'352'979.31	27'599'472.24
140	Sachanlagen VV	20'964'171.49	24'757'796.41	20'245'836.61	25'476'131.29
1401	Strassen / Verkehrswege	1'382'008.00	597'069.53	471'678.53	1'507'399.00
14010.01	Wanderwege	74'101.60			74'101.60
14010.99	Wertberichtigung Wanderwege	-7'863.60		1'893.00	-9'756.60
14011.01	Quaianlagen	857'319.45	173'966.25	168'000.00	863'285.70
14011.99	Wertberichtigung Quaianlagen	-128'861.45		21'600.25	-150'461.70
14012.01	Tiefbauten Strassen, Trottoirs	563'361.79	423'103.28	260'000.00	726'465.07
14012.99	Wertberichtigung Tiefbauten Strassen, Trottoirs	-35'536.79		18'435.28	-53'972.07
14016.01	Parkplätze	69'986.55			69'986.55
14016.99	Wertberichtigung Parkplätze	-10'499.55		1'750.00	-12'249.55
1403	Tiefbauten	3'676'443.20	17'115'581.17	7'234'763.37	13'557'261.00
14030.01	Lawinen- und Schutzverbauungen	129'175.60	62'564.15	51'267.90	140'471.85
14030.99	Wertberichtigung Lawinen- und Schutzverbauungen	-11'679.60	205.15	3'618.40	-15'092.85
14031.01	Wasserversorgung	750'021.61	937'660.61	101'142.07	1'586'540.15
14031.99	Wertberichtigung Wasserversorgung	-38'885.41		20'597.74	-59'483.15

12.1 Bilanz

		1.1.2022	Zuwachs	Abgang	31.12.2022
14032.01	ARA, Kanalisation, Pumpwerk	2'343'181.48	15'933'080.77	6'753'560.99	11'522'701.26
14032.99	Wertberichtigung ARA, Kanalisation, Pumpwerk	-97'512.48		284'539.78	-382'052.26
14034.01	Elektrizitätsversorgung	623'440.42	182'070.49		805'510.91
14034.99	Wertberichtigung Elektrizitätsversorgung	-39'876.42		19'490.49	-59'366.91
14038.01	Bootsplätze	21'854.00			21'854.00
14038.99	Wertberichtigung Bootsplätze	-3'276.00		546.00	-3'822.00
1404	Hochbauten	3'509'730.00	597'768.45	197'121.45	3'910'377.00
14040.01	Hochbauten	4'049'468.51	-22.00		4'049'446.51
14040.99	Wertberichtigung Hochbauten	-678'629.51		172'483.00	-851'112.51
14044.01	Elektrizitätsversorgung	88'526.62			88'526.62
14044.99	Wertberichtigung Elektrizitätsversorgung	-7'511.62		1'800.00	-9'311.62
14045.01	Wasserkraftwerke	96'461.28			96'461.28
14045.99	Wertberichtigung Wasserkraftwerke	-38'585.28		6'431.00	-45'016.28
14047.01	Forstgebäude		597'790.45	1'500.00	596'290.45
14047.99	Wertberichtigung Forstgebäude			14'907.45	-14'907.45
1406	Mobilien VV	1'373'974.00	380'280.16	227'062.16	1'527'192.00
14060.01	Mobilien allgemeiner Haushalt	1'194'651.50	53'200.00		1'247'851.50
14060.99	Wertberichtigung Mobilien allgemeiner Haushalt	-449'866.50		132'740.00	-582'606.50
14062.01	Mob Abwasserentsorgung	51'753.02			51'753.02
14062.99	Wertberichtigung Mobilien Abwasserentsorgung	-10'350.02		5'175.00	-15'525.02
14064.01	Mobilien Elektrizitätsversorgung	50'616.86			50'616.86
14064.99	Wertberichtigung Mobilien Elektrizitätsversorgung	-10'860.86		4'969.00	-15'829.86
14065.01	Mobilien Feuerwehr	365'331.70	327'080.16		692'411.86
14065.99	Wertberichtigung Mobilien Feuerwehr	-107'450.70		47'909.16	-155'359.86
14067.01	Mobilien Forstbetrieb	362'686.84			362'686.84
14067.99	Wertberichtigung Mobilien Forstbetrieb	-72'537.84		36'269.00	-108'806.84
1407	Anlagen im Bau VV	5'806'199.01	6'067'097.10	11'412'676.11	460'620.00
14070.01	Allgemeiner Haushalt	186'510.13	483'841.20	227'818.98	442'532.35
14071.01	Wasserversorgung	170'479.60	625'695.02	778'086.97	18'087.65
14072.01	ARA, Kanalisation, Pumpwerk	5'404'005.63	4'226'668.64	9'630'674.27	
14074.01	Elektrizitätsversorgung	38'680.55	139'624.89	178'305.44	
14077.01	Forst	6'523.10	591'267.35	597'790.45	
1409	Übrige Sachanlagen	5'215'817.28		702'534.99	4'513'282.29
14099.01	Bestehendes VV allgemeiner Haushalt	4'131'224.25			4'131'224.25
14099.05	Bestehendes VV Feuerwehr	1'327'000.00			1'327'000.00
14099.06	Bestehendes VV Parkplätze	792'000.00			792'000.00

12.1 Bilanz

		1.1.2022	Zuwachs	Abgang	31.12.2022
14099.08	Bestehendes VV Bootsplätze	163'000.00			163'000.00
14099.10	Bestehendes VV Wasserversorgung	1'840'430.20			1'840'430.20
14099.40	Bestehendes VV Elektrizitätsnetz	821'000.00			821'000.00
14099.41	Bestehendes VV Wasserkraftwerke	713'508.00			713'508.00
14099.91	Wertberichtigung VV Wasserversorgung	-549'612.92		48'369.99	-597'982.91
14099.93	Wertberichtigung VV Elektrizitätsnetz	-410'501.00		68'416.00	-478'917.00
14099.94	Wertberichtigung VV Wasserkraftwerke	-384'501.00		54'834.00	-439'335.00
14099.95	Wertberichtigung VV Feuerwehr	-663'499.00		110'583.00	-774'082.00
14099.96	Wertberichtigung VV Parkplätze	-396'000.00		66'000.00	-462'000.00
14099.98	Wertberichtigung VV Bootsplätze	-81'499.00		13'583.00	-95'082.00
14099.99	Wertberichtigung VV allgemeiner Haushalt	-2'086'732.25		340'749.00	-2'427'481.25
142	Immaterielle Anlagen	85'782.00	82'000.00	91'145.00	76'637.00
1427	Immaterielle Anlagen in Realisierung	82'000.00		82'000.00	
14270.01	ImA in Realisierung	82'000.00		82'000.00	
1429	Übrige immaterielle Anlagen	3'782.00	82'000.00	9'145.00	76'637.00
14290.02	Vermessung	9'454.65	82'000.00		91'454.65
14290.99	Wertberichtigungen Raumplanung und Vermessung	-5'672.65		9'145.00	-14'817.65
144	Darlehen	1'262'701.65	800'000.00	15'997.70	2'046'703.95
1445	Darlehen an private Unternehmungen	1'262'701.65	800'000.00	15'997.70	2'046'703.95
14450.01	Darlehen allgemeiner Haushalt	1'262'701.65	800'000.00	15'997.70	2'046'703.95

12.1 Bilanz

	1.1.2022	Zuwachs	Abgang	31.12.2022
Passiven	39'506'821.36	39'307'505.96	36'046'805.75	42'767'521.57
20 Fremdkapital	15'929'315.95	34'241'586.40	32'758'199.49	17'412'702.86
200 Laufende Verbindlichkeiten	4'032'656.55	28'887'281.25	29'405'114.29	3'514'823.51
2000 Laufende Verbindlichkeiten aus Lieferungen und Leistungen Dritter	3'282'200.45	24'574'583.06	25'047'040.30	2'809'743.21
20000.01 Kreditoren SAD	3'139'623.85	23'744'970.81	24'076'007.70	2'808'586.96
20000.50 Kreditoren diverse manuelle	142'576.60	50'679.20	192'099.55	1'156.25
20001.01 Kreditor Ausgleichskasse des Kt. Bern 45220		424'446.15	424'446.15	
20001.02 Kreditor Pensionskasse		173'006.10	173'006.10	
20001.03 Kreditor Familienausgleichskasse		49'493.05	49'493.05	
20001.04 Kreditor Unfallversicherungen		97'221.05	97'221.05	
20001.05 Kreditor Krankentaggeldversicherung		34'766.70	34'766.70	
2001 Kontokorrente mit Dritten	723'064.00	726'528.70	765'686.70	683'906.00
20010.01 Lastenausgleich Fürsorgedirektion	716'500.00	683'906.00	716'500.00	683'906.00
20010.02 Akontozahlungen Kanton KIA	6'564.00	6'585.00	13'149.00	
20011.01 Versicherungen		36'037.70	36'037.70	
2002 Steuern		-817'952.01	-817'952.01	
20022.11 Steuerschulden MwSt. Wasser 7.7% - ER		-538.26	-538.26	
20022.12 Steuerschulden MwSt. Wasser 2.5% - ER		-17'133.25	-17'133.25	
20022.13 Steuerschulden MwSt. Wasser 7.7% - IR		-857.94	-857.94	
20022.21 Steuerschulden MwSt. Abwasser 7.7% - ER		-114'035.31	-114'035.31	
20022.23 Steuerschulden MwSt. Abwasser 7.7% - IR		-137'822.29	-137'822.29	
20022.31 Steuerschulden MwSt. Kehricht 7.7% - ER		-23'965.51	-23'965.51	
20022.41 Steuerschulden MwSt. Strom 7.7% - ER		-370'026.82	-370'026.82	
20022.51 Steuerschulden MwSt. Forst 7.7% - ER		-15'212.70	-15'212.70	
20022.61 Steuerschulden MwSt. Parkplätze - ER		13'601.00	13'601.00	
20022.71 Steuerschulden MwSt. Wasserkraftwerke 2.8% - ER		6'834.58	6'834.58	
20022.99 MwSt. Steuerschulden Bund		-158'795.51	-158'795.51	
2003 Erhaltene Anzahlungen von Dritten	20'632.30	-6'110.65		14'521.65
20030.02 Anzahlungen von Dritten - Vorauszahlung Gebühren	20'632.30	-6'110.65		14'521.65
2005 Interne Kontokorrente		4'004'090.70	4'004'090.70	

12.1 Bilanz

		1.1.2022	Zuwachs	Abgang	31.12.2022
20050.10	Debitoren ESR - Abrechnungskonto/manuelle Zahlungen		1'163.85	1'163.85	
20053.99	ABACUS Lohn - Durchlaufkonto		4'002'926.85	4'002'926.85	
2009	Übrige laufende Verpflichtungen	6'759.80	406'141.45	406'248.60	6'652.65
20090.02	Verbindlichkeit Strassengenossenschaft Tal-Hambiel-Sitschenen		393.00	393.00	
20090.03	Verbindlichkeit Strassengenossenschaft Brienerberg		170.00	170.00	
20090.04	Verbindlichkeit Andreas Staeger "Buch Fototruckli"		116.00	116.00	
20090.10	Verbindlichkeit Parkbussen Totzweg	560.00	1'201.35	560.00	1'201.35
20090.11	Verbindlichkeit Parkbussen Oberland Gastro AG	840.00	840.00	840.00	840.00
20090.12	Verbindlichkeit Parkbussen Hubelparkplatz	160.00	759.65	160.00	759.65
20090.13	Verbindlichkeit Parkbussen Trafoanlage	200.00	160.00	200.00	160.00
20090.14	Verbindlichkeit Parkbussen Steinbock		40.00		40.00
20090.21	Verbindlichkeit Schwellenkorporation Brienz Telleninkasso		182'679.70	182'679.70	
20090.22	Verbindlichkeit Wassergenossenschaft Axalp	4'999.80	127'230.65	128'578.80	3'651.65
20090.23	Verbindlichkeit Schwellenkorporation Aareboden		92'551.10	92'551.10	
201	Kurzfristige Finanzverbindlichkeiten	3'000'000.00	3'000'000.00	3'000'000.00	3'000'000.00
2010	Verbindlichkeiten ggü.Finanzintermediären	3'000'000.00	3'000'000.00	3'000'000.00	3'000'000.00
20102.14	Basellandschaftliche K.B. -0.35% bis 10.06.2022	3'000'000.00		3'000'000.00	
20102.15	Stiftung Auffangeinrichtung BVG 0.1% bis 09.06.2023		3'000'000.00		3'000'000.00
204	Passive Rechnungsabgrenzungen	99'405.10	159'398.25	99'405.10	159'398.25
2040	Personalaufwand	95'500.00	135'900.00	95'500.00	135'900.00
20400.01	Passive Rechnungsabgrenzung Personalaufwand	95'500.00	135'900.00	95'500.00	135'900.00
2041	Sach- und übriger Betriebsaufwand	220.10	10'600.00	220.10	10'600.00
20410.01	Passive Rechnungsabgrenzung Sach- und Betriebsaufwand	220.10	10'600.00	220.10	10'600.00
2044	Finanzaufwand / Finanzertrag	3'685.00	12'898.25	3'685.00	12'898.25
20440.01	Passive Rechnungsabgrenzung Finanzaufwand / Finanzertrag	3'685.00	12'898.25	3'685.00	12'898.25
205	Kurzfristige Rückstellungen	117'000.00	140'510.00	117'000.00	140'510.00

12.1 Bilanz

		1.1.2022	Zuwachs	Abgang	31.12.2022
2059	Übrige kurzfristige Rückstellungen	117'000.00	140'510.00	117'000.00	140'510.00
20590.01	Kurzfristige Rückstellungen für Steuerteilungen	117'000.00	140'510.00	117'000.00	140'510.00
206	Langfristige Finanzverbindlichkeiten	7'223'000.00	2'000'000.00	104'000.00	9'119'000.00
2064	Darlehen, Schuldscheine	6'000'000.00	2'000'000.00		8'000'000.00
20640.03	Kanton Graubünden -0.16% bis 02.09.2024	3'000'000.00			3'000'000.00
20640.04	Kanton Graubünden -0.16% bis 01.10.2024	3'000'000.00			3'000'000.00
20640.05	SUVA 1.06% bis 23.08.2024		2'000'000.00		2'000'000.00
2069	Übrige langfristige Finanzverbindlichkeiten	1'223'000.00		104'000.00	1'119'000.00
20690.01	Uferweg, Fussgängerquerung Bahnhofareal Nr. 023.08.039/3 bis 2028	141'500.00		20'500.00	121'000.00
20690.02	Doppeltturnhalle Bund Nr. 023.01.019/2 bis 2034	812'500.00		62'500.00	750'000.00
20690.03	Doppeltturnhalle Kanton Nr. 023.01.019/2 bis 2034	269'000.00		21'000.00	248'000.00
209	Verbindlichkeiten gegenüber SF und Fonds im FK	1'457'254.30	54'396.90	32'680.10	1'478'971.10
2092	Verbindlichk.ggü.Legaten u. Stiftungen o.eig. Rechtspersönlichkeit im FK	1'457'254.30	54'396.90	32'680.10	1'478'971.10
20920.01	Fonds für Alters-, Armen-, Invaliden- und Kinderfürsorge	261'462.50	690.40	4'726.00	257'426.90
20920.02	Personalvorsorgeeinrichtung	235'726.70	19'500.85		255'227.55
20920.03	Vermögenswerte der Schule (Klassenkassen)	123'950.10		3'970.40	119'979.70
20920.04	Kurtaxenfonds	36'115.00	24'366.00	17'213.70	43'267.30
20920.05	Fonds zur Berufserlernung Legat Grunder	800'000.00	9'839.65	6'770.00	803'069.65
29	Eigenkapital	23'577'505.41	5'065'919.56	3'288'606.26	25'354'818.71
290	Verpfl.(+),Vorschüsse(-)ggü.Spezialfin.	10'239'855.75	891'085.81	1'192'765.22	9'938'176.34
2900	Spezialfinanzierungen im EK	10'239'855.75	891'085.81	1'192'765.22	9'938'176.34
29000.01	SF Feuerwehr zweiseitig	911'653.32		75'028.36	836'624.96
29001.01	SF Wasserversorgung	380'978.88	60'471.46		441'450.34
29002.01	SF Abwasserentsorgung	487'870.62	235'801.08		723'671.70
29003.01	SF Abfallentsorgung	102'180.79		41'106.85	61'073.94
29004.01	SF Elektrizitätsversorgung	1'797'246.91	498'898.52		2'296'145.43
29004.02	SF Wasserkraftwerke	3'346'202.10	61'719.17	1'000'000.00	2'407'921.27
29006.01	SF Parkplätze	652'346.98	26'427.92		678'774.90
29007.01	SF Forst	2'583'732.27		76'630.01	2'507'102.26

12.1 Bilanz

		1.1.2022	Zuwachs	Abgang	31.12.2022
29008.01	SF Bootsplätze (Vorschuss seit 2021)	-22'356.12	7'767.66		-14'588.46
293	Vorfinanzierungen	8'224'073.81	2'117'865.00	901'492.04	9'440'446.77
2930	Vorfinanzierungen	8'224'073.81	2'117'865.00	901'492.04	9'440'446.77
29300.01	SF Liegenschaften Finanzvermögen Werterhaltung	29'978.10	12'000.00	1'066.25	40'911.85
29300.02	SF Vorfinanzierung Neubau Kindergarten Dorf		1'000'000.00		1'000'000.00
29301.01	SF Wasserversorgung Werterhaltung		151'427.00	151'427.00	
29302.01	SF Abwasserentsorgung Werterhaltung	7'030'435.10	475'860.00	325'326.57	7'180'968.53
29304.01	SF Elektrizitätsversorgung Werterhaltung	1'092'016.19	390'703.00	279'915.63	1'202'803.56
29304.02	SF Wasserkraftwerke Werterhaltung	71'644.42	87'875.00	143'756.59	15'762.83
294	Reserven	346'806.98			346'806.98
2940	Finanzpolitische Reserve	346'806.98			346'806.98
29400.01	Zusätzliche Abschreibungen	346'806.98			346'806.98
296	Neubewertungsreserve Finanzvermögen	1'227'608.00		269'252.00	958'356.00
2960	Neubewertungsreserve Finanzvermögen	1'227'608.00		269'252.00	958'356.00
29600.01	Neubewertungsreserve Finanzvermögen	1'077'008.00		269'252.00	807'756.00
29601.01	Schwankungsreserve	150'600.00			150'600.00
299	Bilanzüberschuss /-fehlbetrag	3'539'160.87	2'056'968.75	925'097.00	4'671'032.62
2990	Jahresergebnis	925'097.00	1'131'871.75	925'097.00	1'131'871.75
29900.01	Jahresergebnis	925'097.00	1'131'871.75	925'097.00	1'131'871.75
2999	Kumulierte Ergebnisse der Vorjahre	2'614'063.87	925'097.00		3'539'160.87
29990.01	Kumulierte Ergebnisse der Vorjahre	2'614'063.87	925'097.00		3'539'160.87

12.2 Erfolgsrechnung nach Funktionen

		Rechnung 2022		Budget 2022		Rechnung 2021	
		Aufwand	Ertrag	Aufwand	Ertrag	Aufwand	Ertrag
	ERFOLGSRECHNUNG	25'188'532.00	25'188'532.00	21'956'900.00	21'956'900.00	22'432'048.36	22'432'048.36
0	Allgemeine Verwaltung	2'030'919.97	864'473.03	1'896'300.00	755'300.00	1'866'854.62	800'006.28
	Nettoaufwand		1'166'446.94		1'141'000.00		1'066'848.34
01	Legislative und Exekutive	132'445.07	15'000.00	157'500.00	15'100.00	131'333.22	12'229.30
	Nettoaufwand		117'445.07		142'400.00		119'103.92
011	Legislative	26'905.77		36'700.00		29'407.82	
	Nettoaufwand		26'905.77		36'700.00		29'407.82
0110	Legislative	26'905.77		36'700.00		29'407.82	
3000.01	Entschädigungen, Sitzungsgelder	3'640.00		5'000.00		3'870.00	
3102.01	Drucksachen, Publikationen	4'985.45		9'000.00		5'239.30	
3130.03	Telefon, Porti	5'932.72		10'000.00		8'780.92	
3132.01	Dienstleistungen und Honorare	11'507.90		11'900.00		11'467.40	
3170.01	Spesenentschädigungen	839.70		800.00		50.20	
012	Exekutive	105'539.30	15'000.00	120'800.00	15'100.00	101'925.40	12'229.30
	Nettoaufwand		90'539.30		105'700.00		89'696.10
0120	Exekutive	105'539.30	15'000.00	120'800.00	15'100.00	101'925.40	12'229.30
3000.01	Entschädigungen, Sitzungsgelder	61'819.40		75'000.00		68'982.15	
3050.01	Sozialversicherungsbeiträge	3'261.45		3'800.00		3'526.20	
3052.01	Personalversicherungsbeiträge	3'027.60		3'000.00		3'339.60	
3053.01	Unfallversicherung	218.05		400.00		238.90	
3054.01	Familienausgleichskasse	757.20		1'000.00		873.00	
3055.01	Krankentaggeldversicherung					4.55	
3090.01	Aus- und Weiterbildung	1'280.00		1'300.00			
3132.01	Dienstleistungen und Honorare	176.90		100.00		212.65	
3170.01	Spesenentschädigungen	2'118.45		3'200.00		1'809.20	
3199.01	Gemeinderatskredit, Repräsentationen	32'880.25		33'000.00		22'939.15	
4260.01	Rückerstattung von Dritten				100.00		2'229.30
4612.10	Entschädigung Personalaufwand von Spezialfinanzierungen		15'000.00		15'000.00		10'000.00
02	Allgemeine Dienste	1'898'474.90	849'473.03	1'738'800.00	740'200.00	1'735'521.40	787'776.98
	Nettoaufwand		1'049'001.87		998'600.00		947'744.42
022	Allgemeine Dienste	1'749'981.11	725'397.28	1'580'200.00	610'800.00	1'568'772.03	663'168.78

12.2 Erfolgsrechnung nach Funktionen

		Rechnung 2022		Budget 2022		Rechnung 2021	
		Aufwand	Ertrag	Aufwand	Ertrag	Aufwand	Ertrag
Nettoaufwand			1'024'583.83		969'400.00		905'603.25
0220	Allgemeine Dienste	1'749'981.11	725'397.28	1'580'200.00	610'800.00	1'568'772.03	663'168.78
3010.01	Löhne	1'215'382.95		1'123'400.00		1'123'213.90	
3050.01	Sozialversicherungsbeiträge	60'229.55		70'600.00		69'144.35	
3052.01	Personalversicherungsbeiträge	99'673.60		98'400.00		92'086.45	
3053.01	Unfallversicherung	9'811.00		11'000.00		11'338.80	
3054.01	Familienausgleichskasse	15'638.15		18'000.00		17'177.90	
3055.01	Krankentaggeldversicherung	9'648.55		9'800.00		10'428.70	
3090.01	Aus- und Weiterbildung	23'405.30		20'900.00		19'104.25	
3091.01	Personalwerbung	8'254.65		1'000.00		566.85	
3100.01	Büromaterial	11'395.15		12'000.00		9'028.99	
3102.01	Drucksachen, Publikationen	15'218.75		9'800.00		12'935.29	
3110.01	Anschaffungen Mobiliar und Bürogeräte	3'261.05		2'000.00		1'554.00	
3113.01	Anschaffungen IT	19'051.00		20'600.00		15'564.30	
3130.01	Dienstleistungen Dritter	854.20		1'500.00		854.30	
3130.02	Bank- und Postcheckspesen	2'704.85		1'600.00		5'246.29	
3130.03	Telefon, Porti	37'588.54		38'600.00		28'683.30	
3132.01	Dienstleistungen und Honorare	83'608.95		3'900.00		2'776.90	
3134.01	Haftpflicht- und Sachversicherung	3'021.55		3'050.00		2'942.20	
3150.01	Unterhalt Mobiliar	1'299.30		1'100.00		1'939.90	
3153.01	Unterhalt IT Hardware	1'319.55		5'400.00		4'978.75	
3158.01	Unterhalt IT Software	36'326.67		38'250.00		34'401.96	
3170.01	Spesenentschädigungen	6'410.80		5'000.00		6'522.60	
3611.01	Entschädigung an Kanton	64'656.20		61'000.00		74'834.45	
3632.01	Beiträge Gemeindeverbände	3'032.00		3'300.00		3'032.00	
3900.01	Verrechneter Sachaufwand	18'188.80		20'000.00		20'415.60	
4210.01	Mahngebühren		2'073.20		4'000.00		1'784.68
4240.01	Benützungsgebühren und Dienstleistungen		61'676.75		80'300.00		70'206.90
4250.01	Übrige Verkaufserlöse		2'196.85		3'000.00		2'726.75
4260.01	Rückerstattung von Dritten		152'986.28		32'000.00		29'523.00
4310.01	Verrechnete Personalkosten Investitionen		20'934.05		13'000.00		61'939.90
4611.02	Registerführung Kirchensteuern		4'032.00		4'000.00		4'033.00
4612.10	Entschädigung Personalaufwand von Spezialfinanzierungen		334'111.35		308'000.00		349'126.95
4612.11	Entschädigung Sachaufwand von Spezialfinanzierungen		20'000.00		19'500.00		19'999.95
4900.01	Verrechneter Sachaufwand		16'500.00		16'500.00		16'500.00
4910.01	Verrechneter Personalaufwand		110'886.80		130'500.00		107'327.65
029	Verwaltungsliegenschaften	148'493.79	124'075.75	158'600.00	129'400.00	166'749.37	124'608.20
Nettoaufwand			24'418.04		29'200.00		42'141.17

12.2 Erfolgsrechnung nach Funktionen

		Rechnung 2022		Budget 2022		Rechnung 2021	
		Aufwand	Ertrag	Aufwand	Ertrag	Aufwand	Ertrag
0290	DLZ Glyssibach	82'323.72	98'337.75	92'600.00	103'600.00	88'298.30	102'193.90
3010.01	Löhne	19'391.00		18'800.00		18'646.75	
3050.01	Sozialversicherungsbeiträge	1'234.90		1'400.00		1'186.55	
3052.01	Personalversicherungsbeiträge	1'809.80		1'800.00		1'757.10	
3053.01	Unfallversicherung	397.90		400.00		495.85	
3054.01	Familienausgleichskasse	286.55		400.00		294.15	
3055.01	Krankentaggeldversicherung	185.15		300.00		205.40	
3101.01	Betriebs- und Verbrauchsmaterial	2'732.30		10'200.00		1'295.17	
3120.01	Kehricht, Abwasser, Wasser, Energie, Heizmaterial	17'261.10		19'800.00		19'322.70	
3134.01	Haftpflicht- und Sachversicherung	3'451.20		3'200.00		3'200.90	
3137.01	Steuern und Abgaben	651.85		1'700.00		1'629.60	
3144.01	Unterhalt und Reparaturen Liegenschaft	15'972.97		12'500.00		21'739.50	
3300.40	Planmässige Abschreibungen Hochbauten VV	7'047.00		16'600.00		7'047.63	
3910.01	Verrechneter Personalaufwand	11'902.00		5'500.00		11'477.00	
4472.01	Mieten, Benützungsgebühren		61'640.00		61'600.00		61'640.00
4612.10	Entschädigung Personalaufwand von Spezialfinanzierungen		4'500.00		4'500.00		4'500.00
4612.11	Entschädigung Sachaufwand von Spezialfinanzierungen		11'734.35		15'000.00		13'146.50
4900.01	Verrechneter Sachaufwand		19'963.40		22'000.00		22'407.40
4910.01	Verrechneter Personalaufwand		500.00		500.00		500.00
0291	Gemeindehaus Dindlen	66'170.07	25'738.00	66'000.00	25'800.00	78'451.07	22'414.30
3010.01	Löhne	34'789.80		31'800.00		31'509.60	
3050.01	Sozialversicherungsbeiträge	2'005.10		2'000.00		1'987.00	
3052.01	Personalversicherungsbeiträge	2'812.75		2'800.00		2'788.30	
3053.01	Unfallversicherung	615.65		800.00		795.10	
3054.01	Familienausgleichskasse	465.40		600.00		491.40	
3055.01	Krankentaggeldversicherung	300.90		200.00		343.80	
3101.01	Betriebs- und Verbrauchsmaterial	600.00		600.00		29.80	
3111.01	Anschaffungen Maschinen, Geräte	2'555.00		300.00		2'304.95	
3120.01	Kehricht, Abwasser, Wasser, Energie, Heizmaterial	13'742.86		16'100.00		15'484.02	
3134.01	Haftpflicht- und Sachversicherung	1'975.40		2'000.00		1'973.35	
3137.01	Steuern und Abgaben	146.75		400.00		366.85	
3144.01	Unterhalt und Reparaturen Liegenschaft	3'633.83		4'300.00		17'996.25	
3150.01	Unterhalt Mobiliar	258.48		900.00			
3170.01	Spesenentschädigungen	268.15		200.00		345.65	
3910.01	Verrechneter Personalaufwand	2'000.00		3'000.00		2'035.00	
4472.01	Mieten, Benützungsgebühren		7'738.00		7'800.00		4'414.30
4920.01	Verrechnete Miete		18'000.00		18'000.00		18'000.00

12.2 Erfolgsrechnung nach Funktionen

		Rechnung 2022		Budget 2022		Rechnung 2021	
		Aufwand	Ertrag	Aufwand	Ertrag	Aufwand	Ertrag
1	Öffentliche Ordnung und Sicherheit, Verteidigung	1'019'603.64	935'138.86	1'032'100.00	947'300.00	928'201.94	842'542.15
	Nettoaufwand		84'464.78		84'800.00		85'659.79
14	Allgemeines Rechtswesen	138'151.40	132'887.15	120'100.00	116'300.00	147'551.20	133'993.05
	Nettoaufwand		5'264.25		3'800.00		13'558.15
140	Allgemeines Rechtswesen	138'151.40	132'887.15	120'100.00	116'300.00	147'551.20	133'993.05
	Nettoaufwand		5'264.25		3'800.00		13'558.15
1400	Allgemeines Rechtswesen	138'151.40	132'887.15	120'100.00	116'300.00	147'551.20	133'993.05
3000.01	Entschädigungen, Sitzungsgelder	10'897.35		13'000.00		7'006.85	
3050.01	Sozialversicherungsbeiträge	333.90		400.00		188.00	
3053.01	Unfallversicherung	7.30		100.00		4.50	
3054.01	Familienausgleichskasse	77.65				46.70	
3130.01	Dienstleistungen Dritter	50'684.20		32'200.00		52'066.75	
3130.14	Gebühren Einwohner- und Fremdenkontrolle	25'809.30		16'000.00		20'527.00	
3130.15	Dienstleistungen Dritter Brienzermärt	10'892.60		10'000.00		16'584.40	
3132.01	Dienstleistungen und Honorare	22'073.35		21'200.00		22'109.35	
3170.01	Spesenentschädigungen	92.00		100.00		92.00	
3320.90	Planmässige Abschreibungen Vermessungswesen	9'145.00		9'100.00		946.00	
3910.14	Verrechneter Personalaufwand Brienzermärt	8'138.75		18'000.00		27'979.65	
4210.02	Baubewilligungsgebühren		50'529.90		60'000.00		76'995.35
4210.03	Kanzleigegebühren		49'055.40		37'000.00		39'432.70
4240.01	Benützungsggebühren und Dienstleistungen		9'780.60		12'500.00		7'838.00
4260.01	Rückerstattung von Dritten		21'241.25		4'000.00		5'767.00
4631.14	Beiträge vom Kanton / GVB		2'280.00		2'800.00		3'960.00
15	Feuerwehr	771'800.41	771'800.41	805'500.00	805'500.00	687'789.85	687'789.85
150	Feuerwehr	771'800.41	771'800.41	805'500.00	805'500.00	687'789.85	687'789.85
1506	Regionale Feuerwehrorganisation	771'800.41	771'800.41	805'500.00	805'500.00	687'789.85	687'789.85
3000.01	Entschädigungen, Sitzungsgelder	58'334.25		59'200.00		45'084.50	
3010.01	Löhne	65'921.10		66'400.00		65'450.45	
3010.02	Entschädigungen Ausbildung, Übungen, Einsätze, Pikett	147'357.25		137'000.00		139'704.40	
3050.01	Sozialversicherungsbeiträge	6'811.05		8'000.00		6'214.55	
3052.01	Personalversicherungsbeiträge	8'001.60		8'000.00		7'930.35	
3053.01	Unfallversicherung	1'179.45		2'600.00		1'507.70	
3054.01	Familienausgleichskasse	1'613.35		2'000.00		1'609.50	
3055.01	Krankentaggeldversicherung	545.85		600.00		511.45	

12.2 Erfolgsrechnung nach Funktionen

		Rechnung 2022		Budget 2022		Rechnung 2021	
		Aufwand	Ertrag	Aufwand	Ertrag	Aufwand	Ertrag
3090.01	Aus- und Weiterbildung	19'185.25		19'500.00		14'110.95	
3100.01	Büromaterial	2'866.35		3'000.00		843.10	
3101.01	Betriebs- und Verbrauchsmaterial	11'689.45		14'000.00		12'494.35	
3102.01	Drucksachen, Publikationen	1'644.80		2'600.00		2'406.60	
3111.01	Anschaffungen Maschinen, Geräte	38'347.35		43'800.00		39'812.95	
3112.01	Anschaffungen Bekleidung	57'205.05		67'300.00		13'009.26	
3120.01	Kehricht, Abwasser, Wasser, Energie, Heizmaterial	9'438.40		8'000.00		6'894.85	
3130.01	Dienstleistungen Dritter	4'006.50		3'800.00		2'761.25	
3130.03	Telefon, Porti	9'915.10		15'500.00		10'239.85	
3132.01	Dienstleistungen und Honorare	1'426.00		4'000.00		2'395.50	
3134.01	Haftpflicht- und Sachversicherung	13'681.35		13'100.00		11'447.55	
3137.01	Steuern und Abgaben	2'078.50		2'700.00		3'304.75	
3144.01	Unterhalt und Reparaturen Liegenschaft	21'766.22		22'400.00		9'637.58	
3151.01	Unterhalt Fahrzeuge, Maschinen, Werkzeuge	35'098.69		32'800.00		28'494.13	
3151.10	Unterhalt Ausrüstung, Material	23'218.00		30'000.00		23'069.69	
3158.01	Unterhalt IT Software	5'474.79		5'900.00		6'196.96	
3160.01	Mieten, Baurechtszinse, Benützungskosten	1'978.00		2'000.00		1'978.00	
3170.01	Spesenentschädigungen	13'331.55		12'700.00		11'387.95	
3181.01	Tatsächliche Forderungsverluste	13'160.00		12'000.00		11'448.45	
3300.60	Planmässige Abschreibungen Mobilien VV	47'909.16		56'400.00		30'693.55	
3300.90	Abschreibungen bestehendes Verwaltungsvermögen bis 2027	110'583.00		110'600.00		110'584.00	
3409.01	Interne Verrechnung von kalk. Zinsen und Finanzaufw. SF	103.10		100.00		1'027.60	
3612.10	Verrechneter Personalaufwand	27'489.90		29'000.00		36'085.70	
3612.11	Verrechneter Sachaufwand	10'440.00		10'500.00		10'440.00	
4200.01	Feuerwehersatzabgaben		360'016.85		380'000.00		382'470.10
4240.01	Benützungsgebühren und Dienstleistungen		44'215.00		25'000.00		13'325.30
4260.01	Rückerstattung von Dritten		2'454.75		2'500.00		2'597.00
4270.01	Bussen		1'690.00		500.00		900.00
4631.15	Betriebsbeitrag Gebäudeversicherung		84'518.00		84'500.00		133'120.00
4631.16	Kantonsbeitrag Stützpunkt A8 Strassenrettung, ASTRA		203'877.45		225'000.00		155'377.45
9010.01	Abschluss SF Ertragsüberschuss					19'012.38	
9011.01	Abschluss SF Aufwandüberschuss		75'028.36		88'000.00		
16	Verteidigung	109'651.83	30'451.30	106'500.00	25'500.00	92'860.89	20'759.25
	Nettoaufwand		79'200.53		81'000.00		72'101.64
161	Militärische Verteidigung	2'350.00		2'400.00		2'350.00	
	Nettoaufwand		2'350.00		2'400.00		2'350.00

12.2 Erfolgsrechnung nach Funktionen

		Rechnung 2022		Budget 2022		Rechnung 2021	
		Aufwand	Ertrag	Aufwand	Ertrag	Aufwand	Ertrag
1610	Militärische Verteidigung	2'350.00		2'400.00		2'350.00	
3144.16	Unterhalt Scheibenstand	2'350.00		2'400.00		2'350.00	
162	Zivile Verteidigung	107'301.83	30'451.30	104'100.00	25'500.00	90'510.89	20'759.25
	Nettoaufwand		76'850.53		78'600.00		69'751.64
1620	Zivilschutz	82'684.55	20'555.45	87'200.00	18'500.00	77'808.14	15'688.75
3000.01	Entschädigungen, Sitzungsgelder			500.00		152.90	
3010.01	Löhne	4'325.45		4'400.00		6'103.85	
3050.01	Sozialversicherungsbeiträge	279.15		200.00		400.30	
3052.01	Personalversicherungsbeiträge	611.75		600.00		759.15	
3053.01	Unfallversicherung	90.30		100.00		163.55	
3054.01	Familienausgleichskasse	64.90		100.00		99.00	
3055.01	Krankentaggeldversicherung	35.65				46.25	
3101.01	Betriebs- und Verbrauchsmaterial			800.00		192.00	
3110.01	Anschaffungen Mobiliar und Bürogeräte	1'636.30		9'500.00		2'163.78	
3120.01	Kehricht, Abwasser, Wasser, Energie, Heizmaterial	6'781.55		10'000.00		7'061.65	
3130.01	Dienstleistungen Dritter	500.00					
3130.03	Telefon, Porti	100.00		1'300.00			
3134.01	Haftpflicht- und Sachversicherung	2'398.05		2'400.00		2'396.60	
3137.01	Steuern und Abgaben	975.00		700.00		668.00	
3144.01	Unterhalt und Reparaturen Liegenschaft	13'198.95		4'500.00		3'593.96	
3170.01	Spesenentschädigungen	7.50		100.00		15.00	
3632.16	Beitrag an ZSO Alpenregion	44'368.80		40'000.00		41'449.05	
3900.01	Verrechneter Sachaufwand	2'287.30		2'000.00		2'395.90	
3910.01	Verrechneter Personalaufwand	5'023.90		10'000.00		10'147.20	
4240.01	Benützungsgebühren und Dienstleistungen		9'522.70		15'000.00		10'988.75
4611.01	Kantonsbeitrag		11'032.75		3'500.00		4'700.00
1627	Regionaler Führungsstab, RFO	24'617.28	9'895.85	16'900.00	7'000.00	12'702.75	5'070.50
3000.01	Entschädigungen, Sitzungsgelder	9'445.65		11'100.00		9'137.95	
3100.01	Büromaterial	18.55		200.00			
3110.01	Anschaffungen Mobiliar und Bürogeräte	9'648.70		400.00			
3130.03	Telefon, Porti	790.18		200.00		160.45	
3170.01	Spesenentschädigungen	1'079.10		1'500.00		1'092.10	
3900.01	Verrechneter Sachaufwand	600.00		1'000.00		600.00	
3910.01	Verrechneter Personalaufwand	3'035.10		2'500.00		1'712.25	
4612.01	Gemeindebeiträge		9'895.85		7'000.00		5'070.50
2	Bildung	3'179'361.30	790'821.91	3'137'000.00	836'000.00	2'962'647.62	743'084.70

12.2 Erfolgsrechnung nach Funktionen

		Rechnung 2022		Budget 2022		Rechnung 2021	
		Aufwand	Ertrag	Aufwand	Ertrag	Aufwand	Ertrag
	Nettoaufwand		2'388'539.39		2'301'000.00		2'219'562.92
21	Obligatorische Schule	3'163'294.35	790'821.91	3'124'100.00	836'000.00	2'947'696.37	743'084.70
	Nettoaufwand		2'372'472.44		2'288'100.00		2'204'611.67
211	Eingangsstufe	93'325.40		91'900.00		84'983.57	
	Nettoaufwand		93'325.40		91'900.00		84'983.57
2110	Kindergarten	93'325.40		91'900.00		84'983.57	
3104.01	Lehrmittel	6'605.50		8'500.00		7'214.75	
3119.01	Anschaffungen Mobilien	1'213.20		2'500.00		1'495.62	
3150.01	Unterhalt Mobiliar	365.45		900.00		466.95	
3611.21	Gemeindeanteil Lastenausgleich Lehrergehälter Kindergarten	85'141.25		80'000.00		75'806.25	
212	Primarstufe	994'581.60	233'170.00	947'700.00	202'000.00	976'176.37	194'137.45
	Nettoaufwand		761'411.60		745'700.00		782'038.92
2120	Primarstufe	994'581.60	233'170.00	947'700.00	202'000.00	976'176.37	194'137.45
3090.01	Aus- und Weiterbildung	8'365.30		10'800.00		7'906.80	
3102.01	Drucksachen, Publikationen	2'747.11		13'000.00		9'468.95	
3104.01	Lehrmittel	58'680.42		63'200.00		56'171.94	
3111.01	Anschaffungen Maschinen, Geräte	2'751.22		3'500.00		1'007.70	
3113.01	Anschaffungen IT	25'050.05		23'300.00		20'468.95	
3119.01	Anschaffungen Mobilien	380.00		2'700.00		1'119.40	
3130.03	Telefon, Porti	2'343.85		3'200.00		2'541.35	
3150.01	Unterhalt Mobiliar	3'161.00		4'500.00		1'738.20	
3153.01	Unterhalt IT Hardware	11'546.60		5'600.00		5'303.88	
3158.01	Unterhalt IT Software	7'761.30		11'400.00		328.65	
3171.01	Exkursionen, Schulreisen und Lager	22'059.50		26'500.00		31'329.60	
3611.22	Gemeindeanteil Lastenausgleich Lehrergehälter Primarstufe	849'735.25		750'000.00		814'654.75	
3612.21	Schulgelder für externe Schüler			30'000.00		24'136.20	
4260.01	Rückerstattung von Dritten		15'861.95				1'100.00
4612.21	Schulgelder von anderen Gemeinden		217'308.05		202'000.00		193'037.45
213	Oberstufe	929'814.96	386'022.46	934'200.00	405'000.00	814'153.11	363'933.05
	Nettoaufwand		543'792.50		529'200.00		450'220.06
2130	Sekundarstufe I	929'814.96	386'022.46	934'200.00	405'000.00	814'153.11	363'933.05
3090.01	Aus- und Weiterbildung	7'472.50		5'000.00		5'887.30	

12.2 Erfolgsrechnung nach Funktionen

		Rechnung 2022		Budget 2022		Rechnung 2021	
		Aufwand	Ertrag	Aufwand	Ertrag	Aufwand	Ertrag
3102.01	Drucksachen, Publikationen	27'306.13		25'400.00		20'715.31	
3104.01	Lehrmittel	59'344.48		62'300.00		58'519.19	
3105.01	Hauswirtschaft, Lebensmittel	9'444.50		18'900.00		8'897.60	
3111.01	Anschaffungen Maschinen, Geräte	2'934.60		3'800.00		5'158.05	
3113.01	Anschaffungen IT	12'053.75		19'500.00		22'707.65	
3119.01	Anschaffungen Mobilien	299.90		1'000.00			
3130.03	Telefon, Porti	5'369.70		6'400.00		6'681.85	
3150.01	Unterhalt Mobiliar	7'318.90		7'800.00		4'838.06	
3153.01	Unterhalt IT Hardware	3'747.20		7'900.00		8'414.15	
3158.01	Unterhalt IT Software	11'086.50		12'500.00		1'019.45	
3171.01	Exkursionen, Schulreisen und Lager	27'326.90		28'700.00		28'118.00	
3611.23	Gemeindeant. Lastenausgleich Lehrergehälter Sekundarstufe	669'334.75		680'000.00		625'078.00	
3612.21	Schulgelder für externe Schüler	86'775.15		55'000.00		18'118.50	
4260.01	Rückerstattung von Dritten		8'565.76				
4612.21	Schulgelder von anderen Gemeinden		377'456.70		405'000.00		363'933.05
214	Musikschulen	50'504.85		40'000.00		25'102.95	
	Nettoaufwand		50'504.85		40'000.00		25'102.95
2140	Musikschulen	50'504.85		40'000.00		25'102.95	
3612.22	Gemeindeanteil Musikschulen - Schulgeld	50'504.85		40'000.00		25'102.95	
217	Schulliegenschaften	868'488.69	42'952.04	895'600.00	59'000.00	844'075.97	32'596.25
	Nettoaufwand		825'536.65		836'600.00		811'479.72
2170	Schulliegenschaften	868'488.69	42'952.04	895'600.00	59'000.00	844'075.97	32'596.25
3010.01	Löhne	357'162.00		345'000.00		339'573.45	
3050.01	Sozialversicherungsbeiträge	21'784.45		22'200.00		20'356.45	
3052.01	Personalversicherungsbeiträge	35'203.05		35'200.00		34'708.95	
3053.01	Unfallversicherung	6'604.70		9'000.00		8'149.40	
3054.01	Familienausgleichskasse	5'071.55		5'600.00		5'183.10	
3055.01	Krankentaggeldversicherung	3'054.30		3'000.00		3'088.15	
3090.01	Aus- und Weiterbildung	430.50		600.00		3'360.10	
3101.01	Betriebs- und Verbrauchsmaterial	17'305.76		18'100.00		18'487.04	
3111.01	Anschaffungen Maschinen, Geräte	1'700.00		31'300.00		18'744.85	
3119.01	Anschaffungen Mobilien	4'359.90		4'400.00		794.20	
3120.01	Kehricht, Abwasser, Wasser, Energie, Heizmaterial	93'420.52		104'000.00		99'705.83	
3130.03	Telefon, Porti	1'836.65		2'100.00		1'806.60	
3134.01	Haftpflicht- und Sachversicherung	24'324.60		24'500.00		24'374.95	

12.2 Erfolgsrechnung nach Funktionen

		Rechnung 2022		Budget 2022		Rechnung 2021	
		Aufwand	Ertrag	Aufwand	Ertrag	Aufwand	Ertrag
3137.01	Steuern und Abgaben	3'835.80		8'800.00		8'740.80	
3144.01	Unterhalt und Reparaturen Liegenschaft	84'817.81		73'900.00		56'979.00	
3150.01	Unterhalt Mobiliar	367.25		6'000.00		3'809.70	
3151.21	Unterhalt Maschinen, Geräte	5'772.10		6'200.00		2'472.50	
3170.01	Spesenentschädigungen	575.75		1'000.00		839.90	
3300.40	Planmässige Abschreibungen Hochbauten VV	154'145.00		154'200.00		154'145.00	
3300.60	Planmässige Abschreibungen Mobilien VV	10'319.00		10'000.00		10'319.00	
3900.01	Verrechneter Sachaufwand	5'000.00		4'500.00		5'000.00	
3910.01	Verrechneter Personalaufwand	13'398.00		8'000.00		5'437.00	
3920.01	Verrechnete Miete	18'000.00		18'000.00		18'000.00	
4260.01	Rückerstattung von Dritten		5'134.04				10'947.25
4472.01	Mieten, Benützungsgebühren		15'751.00		39'000.00		2'544.00
4910.01	Verrechneter Personalaufwand		22'067.00		20'000.00		19'105.00
218	Tagesbetreuung	174'590.25	128'677.41	173'200.00	170'000.00	161'205.90	152'417.95
	Nettoaufwand		45'912.84		3'200.00		8'787.95
2180	Tagesschule	174'590.25	128'677.41	173'200.00	170'000.00	161'205.90	152'417.95
3010.01	Löhne	77'950.75		80'000.00		72'883.50	
3050.01	Sozialversicherungsbeiträge	4'797.20		5'200.00		4'605.80	
3052.01	Personalversicherungsbeiträge	4'723.10		5'600.00		5'354.70	
3053.01	Unfallversicherung	497.00		900.00		542.80	
3054.01	Familienausgleichskasse	1'113.55		1'200.00		1'140.15	
3055.01	Krankentaggeldversicherung	655.40		800.00		647.70	
3101.01	Betriebs- und Verbrauchsmaterial	2'073.80		2'000.00		1'820.95	
3105.21	Lebensmittel und Mahlzeitendienst	22'537.95		22'000.00		22'331.80	
3111.01	Anschaffungen Maschinen, Geräte	105.45		2'000.00			
3119.01	Anschaffungen Mobilien	600.00		600.00			
3130.03	Telefon, Porti	858.70		900.00		895.45	
3132.01	Dienstleistungen und Honorare	11'647.55		11'500.00		11'423.05	
3170.01	Spesenentschädigungen	197.80		1'500.00		160.00	
3910.01	Verrechneter Personalaufwand	22'832.00		15'000.00		15'400.00	
3920.01	Verrechnete Miete	24'000.00		24'000.00		24'000.00	
4260.01	Rückerstattung von Dritten		44'429.41		30'000.00		38'287.95
4631.01	Kantonsbeitrag		84'248.00		140'000.00		114'130.00
219	Obligatorische Schule	51'988.60		41'500.00		41'998.50	
	Nettoaufwand		51'988.60		41'500.00		41'998.50
2190	Schulsekretariat	44'083.10		34'000.00		40'660.50	

12.2 Erfolgsrechnung nach Funktionen

		Rechnung 2022		Budget 2022		Rechnung 2021	
		Aufwand	Ertrag	Aufwand	Ertrag	Aufwand	Ertrag
3010.01	Löhne	38'448.90		27'800.00		28'488.65	
3050.01	Sozialversicherungsbeiträge	1'797.90		1'800.00		1'841.75	
3052.01	Personalversicherungsbeiträge	2'725.20		2'800.00		2'849.40	
3053.01	Unfallversicherung	203.50		200.00		224.50	
3054.01	Familienausgleichskasse	417.30		400.00		455.70	
3055.01	Krankentaggeldversicherung	280.70		200.00		318.65	
3090.01	Aus- und Weiterbildung					3'762.00	
3091.01	Personalwerbung					2'427.05	
3170.01	Spesenentschädigungen	209.60		800.00		292.80	
2195	Schülertransporte	7'905.50		7'000.00		1'338.00	
3130.21	Schülertransporte	7'905.50		7'000.00		1'338.00	
2198	Nicht Aufteilbares, Volksschule			500.00			
3020.01	Löhne Stellvertretungen			500.00			
29	Übriges Bildungswesen	16'066.95		12'900.00		14'951.25	
	Nettoaufwand		16'066.95		12'900.00		14'951.25
291	Verwaltung	16'066.95		12'900.00		14'951.25	
	Nettoaufwand		16'066.95		12'900.00		14'951.25
2910	Schulkommission	16'066.95		12'900.00		14'951.25	
3000.01	Entschädigungen, Sitzungsgelder	10'873.00		10'000.00		10'884.55	
3050.01	Sozialversicherungsbeiträge	523.05		600.00		475.65	
3053.01	Unfallversicherung	11.95		100.00		12.05	
3054.01	Familienausgleichskasse	121.45		200.00		117.85	
3170.01	Spesenentschädigungen	4'537.50		2'000.00		3'461.15	
3	Kultur, Sport und Freizeit	642'267.13	116'107.95	528'100.00	106'300.00	503'628.01	126'432.22
	Nettoaufwand		526'159.18		421'800.00		377'195.79
32	Kultur, übrige	58'093.00	884.70	59'300.00	500.00	59'419.30	1'135.00
	Nettoaufwand		57'208.30		58'800.00		58'284.30
321	Bibliotheken	9'000.00		9'000.00		9'000.00	
	Nettoaufwand		9'000.00		9'000.00		9'000.00
3210	Bibliotheken	9'000.00		9'000.00		9'000.00	
3636.01	Beiträge an private Institutionen	9'000.00		9'000.00		9'000.00	

12.2 Erfolgsrechnung nach Funktionen

		Rechnung 2022		Budget 2022		Rechnung 2021	
		Aufwand	Ertrag	Aufwand	Ertrag	Aufwand	Ertrag
329	Kultur	49'093.00	884.70	50'300.00	500.00	50'419.30	1'135.00
	Nettoaufwand		48'208.30		49'800.00		49'284.30
3290	Übrige Kulturförderung	49'093.00	884.70	50'300.00	500.00	50'419.30	1'135.00
3636.01	Beiträge an private Institutionen	49'093.00		50'300.00		45'419.30	
3636.32	Gemeindepartnerschaft					5'000.00	
4260.01	Rückerstattung von Dritten		884.70		500.00		1'135.00
33	Medien	19'240.91		26'900.00		19'553.82	
	Nettoaufwand		19'240.91		26'900.00		19'553.82
332	Massenmedien	19'240.91		26'900.00		19'553.82	
	Nettoaufwand		19'240.91		26'900.00		19'553.82
3320	Massenmedien	19'240.91		26'900.00		19'553.82	
3102.01	Drucksachen, Publikationen	15'000.71		23'000.00		15'542.02	
3137.01	Steuern und Abgaben	1'710.00		1'500.00		1'525.00	
3158.33	Homepage "brienz.ch"	2'530.20		2'400.00		2'486.80	
34	Sport und Freizeit	564'933.22	115'223.25	441'900.00	105'800.00	424'654.89	125'297.22
	Nettoaufwand		449'709.97		336'100.00		299'357.67
341	Sport	89'830.00	85'330.00	84'500.00	82'000.00	100'939.92	100'939.92
	Nettoaufwand		4'500.00		2'500.00		
3410	Sport	4'500.00		2'500.00			
3636.01	Beiträge an private Institutionen	4'500.00		2'500.00			
3411	Bootsplätze	85'330.00	85'330.00	82'000.00	82'000.00	100'939.92	100'939.92
3143.01	Unterhalt der Anlagen	4'948.39		10'700.00		13'738.17	
3300.30	Planmässige Abschreibungen übrige Tiefbauten VV	546.00		600.00		546.00	
3300.90	Abschreibungen bestehendes Verwaltungsvermögen bis 2027	13'583.00		13'600.00		13'584.00	
3409.01	Interne Verrechnung von kalk. Zinsen und Finanzaufw. SF	1'297.80		900.00		1'026.85	
3601.01	Abgabe für die Benützung öffentlicher Gewässer	36'104.60		36'500.00		36'104.60	
3612.10	Verrechneter Personalaufwand	20'082.55		15'000.00		34'940.30	
3612.11	Verrechneter Sachaufwand	1'000.00		1'000.00		1'000.00	
4470.34	Erlös aus Bootsplatzgebühren		85'330.00		82'000.00		78'470.40
9010.01	Abschluss SF Ertragsüberschuss	7'767.66		3'700.00			

12.2 Erfolgsrechnung nach Funktionen

		Rechnung 2022		Budget 2022		Rechnung 2021	
		Aufwand	Ertrag	Aufwand	Ertrag	Aufwand	Ertrag
9011.01	Abschluss SF Aufwandüberschuss						22'469.52
342	Freizeit	475'103.22	29'893.25	357'400.00	23'800.00	323'714.97	24'357.30
	Nettoaufwand		445'209.97		333'600.00		299'357.67
3420	Quai	159'603.32	20'893.25	184'000.00	14'800.00	145'582.28	15'357.30
3120.34	Wasser öffentliche Brunnen	3'000.00		3'200.00		3'200.00	
3141.34	Unterhalt Quaianlagen und Uferwege	32'263.07		34'800.00		27'511.78	
3300.10	Planmässige Abschreibungen Strassen / Verkehrswege VV	21'600.25		26'000.00		21'425.50	
3910.01	Verrechneter Personalaufwand	102'740.00		120'000.00		93'445.00	
4472.01	Mieten, Benützungsgebühren		11'745.25		5'800.00		6'209.30
4611.01	Kantonsbeitrag		9'148.00		9'000.00		9'148.00
3421	Wanderwege	238'004.70		101'100.00		131'889.75	
3132.01	Dienstleistungen und Honorare	5'011.80		1'600.00		1'171.30	
3141.35	Unterhalt Wanderwege	73'562.95		17'000.00		17'191.15	
3300.10	Planmässige Abschreibungen Strassen / Verkehrswege VV	1'893.00		1'900.00		1'892.00	
3612.10	Verrechneter Personalaufwand	60'080.35		45'000.00		54'571.90	
3636.34	Beitrag an Berner Wanderwege	631.60		600.00		623.40	
3910.01	Verrechneter Personalaufwand	96'825.00		35'000.00		56'440.00	
3422	Strandbad	77'495.20	9'000.00	72'300.00	9'000.00	46'242.94	9'000.00
3119.01	Anschaffungen Mobilien	15'026.25		10'000.00		11'944.55	
3120.01	Kehricht, Abwasser, Wasser, Energie, Heizmaterial	459.15		2'000.00		1'382.45	
3132.01	Dienstleistungen und Honorare			600.00			
3134.01	Haftpflicht- und Sachversicherung	879.00		900.00		874.05	
3137.01	Steuern und Abgaben	120.05		300.00		300.15	
3144.01	Unterhalt und Reparaturen Liegenschaft	28'762.50		27'000.00		3'183.45	
3150.01	Unterhalt Mobiliar	265.60		200.00			
3151.34	Unterhalt Maschinen, Geräte	8'402.65		6'000.00		4'846.29	
3300.40	Planmässige Abschreibungen Hochbauten VV	11'291.00		11'300.00		11'290.00	
3900.01	Verrechneter Sachaufwand	5'000.00		1'000.00		5'000.00	
3910.01	Verrechneter Personalaufwand	7'289.00		13'000.00		7'422.00	
4470.01	Pachtzins		9'000.00		9'000.00		9'000.00
4	Gesundheit	13'554.90	261.30	22'000.00	200.00	19'768.20	259.45
	Nettoaufwand		13'293.60		21'800.00		19'508.75
42	Ambulante Krankenpflege	100.00		100.00		100.00	
	Nettoaufwand		100.00		100.00		100.00

12.2 Erfolgsrechnung nach Funktionen

		Rechnung 2022		Budget 2022		Rechnung 2021	
		Aufwand	Ertrag	Aufwand	Ertrag	Aufwand	Ertrag
421	Ambulante Krankenpflege	100.00		100.00		100.00	
	Nettoaufwand		100.00		100.00		100.00
4210	Ambulante Krankenpflege	100.00		100.00		100.00	
3636.01	Beiträge an private Institutionen	100.00		100.00		100.00	
43	Gesundheit	13'454.90	261.30	21'900.00	200.00	19'668.20	259.45
	Nettoaufwand		13'193.60		21'700.00		19'408.75
431	Alkohol- und Drogenprävention	1'648.00		1'700.00		1'358.00	
	Nettoaufwand		1'648.00		1'700.00		1'358.00
4310	Alkohol- und Drogenprävention	1'648.00		1'700.00		1'358.00	
3132.01	Dienstleistungen und Honorare	1'648.00		1'700.00		1'358.00	
433	Schulgesundheitsdienst	11'156.90		19'500.00		17'660.20	
	Nettoaufwand		11'156.90		19'500.00		17'660.20
4330	Schulgesundheitsdienst	5'139.70		8'000.00		7'437.50	
3136.01	Honorare privatärztlicher Tätigkeit	5'139.70		8'000.00		7'437.50	
4331	Schulzahnpflege	6'017.20		11'500.00		10'222.70	
3136.01	Honorare privatärztlicher Tätigkeit	6'017.20		11'500.00		10'222.70	
434	Lebensmittelkontrolle	650.00	261.30	700.00	200.00	650.00	259.45
	Nettoaufwand		388.70		500.00		390.55
4340	Lebensmittelkontrolle	650.00	261.30	700.00	200.00	650.00	259.45
3000.01	Entschädigungen, Sitzungsgelder	650.00		700.00		650.00	
4612.01	Gemeindebeiträge		261.30		200.00		259.45
5	Soziale Sicherheit	2'852'959.10	159'413.78	2'896'400.00	145'500.00	2'683'025.85	213'861.40
	Nettoaufwand		2'693'545.32		2'750'900.00		2'469'164.45
53	Alter + Hinterlassene	828'804.75	42'686.15	875'900.00	41'000.00	833'593.55	41'340.55
	Nettoaufwand		786'118.60		834'900.00		792'253.00
531	Alters- und Hinterlassenenversicherung AHV	80'891.95	42'686.15	107'500.00	41'000.00	84'664.15	41'340.55
	Nettoaufwand		38'205.80		66'500.00		43'323.60

12.2 Erfolgsrechnung nach Funktionen

		Rechnung 2022		Budget 2022		Rechnung 2021	
		Aufwand	Ertrag	Aufwand	Ertrag	Aufwand	Ertrag
5310	AHV-Zweigstelle	80'891.95	42'686.15	107'500.00	41'000.00	84'664.15	41'340.55
3900.01	Verrechneter Sachaufwand	7'500.00		7'500.00		7'500.00	
3910.01	Verrechneter Personalaufwand	73'391.95		100'000.00		77'164.15	
4611.01	Kantonsbeitrag		15'128.00		13'000.00		14'583.00
4612.01	Gemeindebeiträge		27'558.15		28'000.00		26'757.55
532	Ergänzungsleistungen AHV / IV	746'668.00		767'000.00		745'084.00	
	Nettoaufwand		746'668.00		767'000.00		745'084.00
5320	Ergänzungsleistungen AHV / IV	746'668.00		767'000.00		745'084.00	
3631.53	Gemeindeanteil Lastenausgleich EL	746'668.00		767'000.00		745'084.00	
534	Wohnen im Alter	1'244.80		1'400.00		3'845.40	
	Nettoaufwand		1'244.80		1'400.00		3'845.40
5340	Wohnen im Alter	1'244.80		1'400.00		3'845.40	
3612.53	Beitrag an Publikationen	1'244.80		1'400.00		3'845.40	
54	Familie und Jugend	162'467.65	114'292.18	160'000.00		168'027.15	115'467.83
	Nettoaufwand		48'175.47		160'000.00		52'559.32
541	Familienzulagen	15'421.00		19'100.00		17'785.00	
	Nettoaufwand		15'421.00		19'100.00		17'785.00
5410	Lastenausgleich Familienzulagen	15'421.00		19'100.00		17'785.00	
3631.54	Gemeindeanteil Lastenausgleich Familienzulagen	15'421.00		19'100.00		17'785.00	
544	Jugendschutz	9'826.00		9'800.00		9'308.95	
	Nettoaufwand		9'826.00		9'800.00		9'308.95
5440	Jugendschutz allgemein	526.00		500.00		655.00	
3102.01	Drucksachen, Publikationen	526.00		500.00		655.00	
5444	Offene Kinder- und Jugendarbeit	9'300.00		9'300.00		8'653.95	
3632.54	Gemeindeanteil Jugendarbeit Haslital-Brienz	9'300.00		9'300.00		8'653.95	
545	Leistungen an Familien	137'220.65	114'292.18	131'100.00		140'933.20	115'467.83
	Nettoaufwand		22'928.47		131'100.00		25'465.37

12.2 Erfolgsrechnung nach Funktionen

		Rechnung 2022		Budget 2022		Rechnung 2021	
		Aufwand	Ertrag	Aufwand	Ertrag	Aufwand	Ertrag
5451	Kinderkrippen und Kinderhorte	135'461.45	113'120.66	130'600.00		139'055.45	113'929.37
3636.54	Kindertagesstätten, Verein Chinderhus Beiträge	135'461.45		130'600.00		139'055.45	
4611.57	Rückerstattung Lastenausgleich Sozialhilfe		113'120.66				113'929.37
5458	Tageselternverein	1'759.20	1'171.52	500.00		1'877.75	1'538.46
3636.55	Beiträge an regionale Tageselternvereine	1'759.20		500.00		1'877.75	
4611.57	Rückerstattung Lastenausgleich Sozialhilfe		1'171.52				1'538.46
56	Soziales Wohnungswesen		1'351.00				
	Nettoertrag	1'351.00					
560	Soziales Wohnungswesen		1'351.00				
	Nettoertrag	1'351.00					
5600	Soziales Wohnungswesen		1'351.00				
4637.01	Beiträge von privaten Haushalten		1'351.00				
57	Sozialhilfe und Asylwesen	1'861'686.70	1'084.45	1'860'500.00	104'500.00	1'681'405.15	57'053.02
	Nettoaufwand		1'860'602.25		1'756'000.00		1'624'352.13
579	Sozialhilfe	1'861'686.70	1'084.45	1'860'500.00	104'500.00	1'681'405.15	57'053.02
	Nettoaufwand		1'860'602.25		1'756'000.00		1'624'352.13
5790	Sozialhilfe, Sozialbehörde und Sekretariat	43'885.75		25'600.00		-9'094.85	
3000.01	Entschädigungen, Sitzungsgelder	1'633.95		3'000.00		3'951.80	
3010.01	Löhne	6'055.40		6'000.00		6'453.00	
3050.01	Sozialversicherungsbeiträge	497.30		600.00		672.75	
3052.01	Personalversicherungsbeiträge	349.60		400.00		372.65	
3053.01	Unfallversicherung	46.95		100.00		58.00	
3054.01	Familienausgleichskasse	115.60		200.00		166.55	
3055.01	Krankentaggeldversicherung	58.60		100.00		83.00	
3090.01	Aus- und Weiterbildung			500.00			
3170.01	Spesenentschädigungen	144.25		100.00		206.05	
3612.57	Beitrag Sozialhilfe nicht lastenausgleichsberechtigt	30'101.05		10'000.00		-25'178.65	
3636.01	Beiträge an private Institutionen	2'883.05		2'600.00		2'120.00	
3900.01	Verrechneter Sachaufwand	2'000.00		2'000.00		2'000.00	
5799	Lastenausgleich Sozialhilfe	1'817'800.95	1'084.45	1'834'900.00	104'500.00	1'690'500.00	57'053.02
3611.57	Gemeindeanteil Lastenausgleich Sozialhilfe	1'817'800.95		1'834'900.00		1'690'500.00	
4611.57	Rückerstattung Lastenausgleich Sozialhilfe		1'084.45		104'500.00		57'053.02

12.2 Erfolgsrechnung nach Funktionen

		Rechnung 2022		Budget 2022		Rechnung 2021	
		Aufwand	Ertrag	Aufwand	Ertrag	Aufwand	Ertrag
6	Verkehr	2'476'819.81	979'593.96	2'706'100.00	809'800.00	2'461'072.37	844'905.04
	Nettoaufwand		1'497'225.85		1'896'300.00		1'616'167.33
61	Strassenverkehr	2'068'449.26	954'700.96	2'247'200.00	787'800.00	2'066'045.37	826'145.04
	Nettoaufwand		1'113'748.30		1'459'400.00		1'239'900.33
615	Gemeindestrassen	2'068'449.26	954'700.96	2'247'200.00	787'800.00	2'066'045.37	826'145.04
	Nettoaufwand		1'113'748.30		1'459'400.00		1'239'900.33
6150	Gemeindestrassen	1'694'421.15	580'632.85	1'899'800.00	440'400.00	1'733'607.68	493'707.35
3000.01	Entschädigungen, Sitzungsgelder	1'684.45		1'500.00		1'137.20	
3010.01	Löhne	489'480.95		505'000.00		517'945.40	
3042.01	Verpflegungszulage	1'820.00		1'300.00		1'900.00	
3049.02	Dienstkleider, Schichtzulage			200.00			
3050.01	Sozialversicherungsbeiträge	26'075.30		31'400.00		30'815.00	
3052.01	Personalversicherungsbeiträge	56'862.80		56'000.00		55'032.20	
3053.01	Unfallversicherung	9'544.30		13'200.00		13'201.10	
3054.01	Familienausgleichskasse	6'841.90		8'200.00		7'768.55	
3055.01	Krankentaggeldversicherung	3'762.30		4'400.00		3'740.00	
3090.01	Aus- und Weiterbildung	2'212.75		6'500.00		11'077.30	
3101.01	Betriebs- und Verbrauchsmaterial	31'417.20		33'500.00		35'621.45	
3101.02	Streusalz, Splitt (Winterdienst)	31'208.45		40'000.00		50'255.08	
3101.03	Verbrauchsmaterial Strassenbeleuchtung	3'286.12		3'000.00		1'413.25	
3111.01	Anschaffungen Maschinen, Geräte	10'281.40		7'200.00		11'564.25	
3112.01	Anschaffungen Bekleidung	4'437.75		6'000.00		10'308.95	
3120.01	Kehricht, Abwasser, Wasser, Energie, Heizmaterial	14'608.10		12'200.00		14'820.90	
3120.02	Energie Strassenbeleuchtung	19'000.00		30'000.00		29'500.00	
3130.03	Telefon, Porti	765.30		1'700.00		1'269.10	
3132.01	Dienstleistungen und Honorare	20'803.15		25'000.00		13'118.40	
3134.01	Haftpflicht- und Sachversicherung	18'760.50		18'000.00		15'856.10	
3137.01	Steuern und Abgaben	14'229.05		18'300.00		18'503.30	
3141.01	Unterhalt Gemeindestrassen	311'483.66		272'100.00		175'025.18	
3141.02	Unterhalt Genossenschaftsstrassen	16'158.75		22'200.00		17'953.85	
3141.03	Strassenentwässerung	171'638.50		282'000.00		99'766.40	
3141.04	Schneeräumung	188'349.60		200'000.00		279'464.75	
3141.05	Unterhalt Strassenbeleuchtung	48'490.40		100'000.00		29'410.30	
3144.01	Unterhalt und Reparaturen Liegenschaft	16'222.70		32'500.00		36'258.33	
3151.01	Unterhalt Fahrzeuge, Maschinen, Werkzeuge	68'946.84		65'700.00		69'607.99	
3160.01	Mieten, Baurechtszins, Benützungskosten	3'720.00		3'800.00		3'720.00	

12.2 Erfolgsrechnung nach Funktionen

		Rechnung 2022		Budget 2022		Rechnung 2021	
		Aufwand	Ertrag	Aufwand	Ertrag	Aufwand	Ertrag
3170.01	Spesenentschädigungen	3'248.15		2'500.00		3'131.00	
3300.10	Planmässige Abschreibungen Strassen / Verkehrswege VV	18'435.28		15'000.00		14'313.40	
3300.60	Planmässige Abschreibungen Mobilien VV	70'199.00		64'900.00		64'879.00	
3302.10	Ausserplanmässige Abschreibungen AiB Strassen / Verkehrswege VV					81'395.30	
3612.10	Verrechneter Personalaufwand	5'059.20		10'000.00		8'338.75	
3900.01	Verrechneter Sachaufwand	4'887.30		5'000.00		4'995.90	
3910.01	Verrechneter Personalaufwand	500.00		1'500.00		500.00	
4240.01	Benützungsgebühren und Dienstleistungen		37'855.65		17'000.00		39'751.45
4260.01	Rückerstattung von Dritten		103'374.20		23'400.00		41'270.90
4310.01	Verrechnete Personalkosten Investitionen						9'006.00
4611.61	Kantonsbeitrag an Strassenbeleuchtung		9'273.00		15'500.00		9'215.00
4612.10	Entschädigung Personalaufwand von Spezialfinanzierungen		112'586.00		115'000.00		119'166.00
4612.11	Entschädigung Sachaufwand von Spezialfinanzierungen		28'783.00		28'000.00		30'116.00
4900.01	Verrechneter Sachaufwand		11'200.00		6'500.00		11'200.00
4910.01	Verrechneter Personalaufwand		277'561.00		235'000.00		233'982.00
6155	Parkplätze	374'028.11	374'068.11	347'400.00	347'400.00	332'437.69	332'437.69
3000.01	Entschädigungen, Sitzungsgelder	1'294.45		1'500.00		932.50	
3010.01	Löhne	35'298.65		34'600.00		30'999.10	
3050.01	Sozialversicherungsbeiträge	1'346.90		2'400.00		608.25	
3052.01	Personalversicherungsbeiträge	4'111.55		4'600.00		4'245.90	
3053.01	Unfallversicherung	578.85		1'000.00		546.25	
3054.01	Familienausgleichskasse	435.10		600.00		337.35	
3055.01	Krankentaggeldversicherung	268.45		400.00		225.45	
3101.01	Betriebs- und Verbrauchsmaterial	2'790.27		2'900.00		3'157.16	
3111.01	Anschaffungen Maschinen, Geräte	16'920.84		16'200.00		14'996.83	
3120.01	Kehricht, Abwasser, Wasser, Energie, Heizmaterial	4'060.60		6'000.00		3'734.75	
3132.01	Dienstleistungen und Honorare	45'995.80		15'200.00		27'520.14	
3134.01	Haftpflicht- und Sachversicherung	1'422.00		1'400.00		1'338.40	
3137.01	Steuern und Abgaben	249.75		700.00		568.70	
3141.61	Unterhalt Parkplätze	32'884.70		54'200.00		36'157.75	
3151.61	Unterhalt Parkuhren	4'008.17		3'000.00		2'623.54	
3160.01	Mieten, Baurechtszins, Benützungskosten	57'673.31		53'400.00		58'722.15	
3170.01	Spesenentschädigungen	1'836.85		1'500.00		810.60	
3300.10	Planmässige Abschreibungen Strassen / Verkehrswege VV	1'750.00		1'800.00		1'750.00	
3300.90	Abschreibungen bestehendes Verwaltungsvermögen bis 2027	66'000.00		66'000.00		66'000.00	
3612.10	Verrechneter Personalaufwand	50'890.95		60'000.00		51'289.40	
3612.11	Verrechneter Sachaufwand	17'783.00		20'000.00		19'116.00	

12.2 Erfolgsrechnung nach Funktionen

		Rechnung 2022		Budget 2022		Rechnung 2021	
		Aufwand	Ertrag	Aufwand	Ertrag	Aufwand	Ertrag
4200.61	Ersatzabgaben für Parkplätze		15'000.00				
4240.61	Parkplatzgebühren Parkkarten		74'340.90		70'000.00		78'372.25
4240.62	Parkplatzgebühren Ticketeinnahmen		253'152.66		190'000.00		228'039.99
4260.01	Rückerstattung von Dritten		9'456.90				14'045.35
4270.61	Parkbussen		21'920.80		15'000.00		11'857.75
4409.01	Interne Verrechnung von kalk. Zinsen und Finanzaufwand SF		196.85		100.00		122.35
9010.01	Abschluss SF Ertragsüberschuss	26'427.92				6'757.47	
9011.01	Abschluss SF Aufwandüberschuss				72'300.00		
62	Öffentlicher Verkehr	356'148.55	24'893.00	406'700.00	22'000.00	342'805.00	18'760.00
	Nettoaufwand		331'255.55		384'700.00		324'045.00
622	Regionalverkehr	653.55		12'000.00		7'500.00	
	Nettoaufwand		653.55		12'000.00		7'500.00
6220	Regionalverkehr	653.55		12'000.00		7'500.00	
3612.62	Regionalverkehr Beiträge	653.55		12'000.00		7'500.00	
629	Öffentlicher Verkehr	355'495.00	24'893.00	394'700.00	22'000.00	335'305.00	18'760.00
	Nettoaufwand		330'602.00		372'700.00		316'545.00
6290	Öffentlicher Verkehr	28'000.00	24'893.00	28'000.00	22'000.00	28'000.00	18'760.00
3130.62	Tageskarte Gemeinde (GA)	28'000.00		28'000.00		28'000.00	
4250.62	Tageskarte Gemeinde (GA)		24'893.00		22'000.00		18'760.00
6291	Gemeindeanteil Öffentlicher Verkehr	327'495.00		366'700.00		307'305.00	
3631.62	Gemeindeanteil Lastenausgleich öffentlicher Verkehr	327'495.00		366'700.00		307'305.00	
63	Verkehr, übrige	52'222.00		52'200.00		52'222.00	
	Nettoaufwand		52'222.00		52'200.00		52'222.00
633	Sonstige Transportsysteme	52'222.00		52'200.00		52'222.00	
	Nettoaufwand		52'222.00		52'200.00		52'222.00
6330	Bergbahn, Beschneigung	52'222.00		52'200.00		52'222.00	
3300.60	Planmässige Abschreibungen Mobilien VV	52'222.00		52'200.00		52'222.00	
7	Umweltschutz und Raumordnung	3'438'500.21	3'141'692.05	3'036'600.00	2'724'300.00	3'088'477.59	2'800'535.52
	Nettoaufwand		296'808.16		312'300.00		287'942.07

12.2 Erfolgsrechnung nach Funktionen

		Rechnung 2022		Budget 2022		Rechnung 2021	
		Aufwand	Ertrag	Aufwand	Ertrag	Aufwand	Ertrag
71	Wasserversorgung	865'401.27	865'401.27	763'800.00	763'800.00	834'587.54	834'587.54
710	Wasserversorgung	865'401.27	865'401.27	763'800.00	763'800.00	834'587.54	834'587.54
7101	Wasserversorgung	843'747.07	843'747.07	740'000.00	740'000.00	784'853.24	784'853.24
3000.01	Entschädigungen, Sitzungsgelder	1'271.70		2'300.00		1'679.45	
3050.01	Sozialversicherungsbeiträge	69.45		100.00		91.70	
3053.01	Unfallversicherung	1.20				2.00	
3054.01	Familienausgleichskasse	16.20				22.65	
3090.71	Aus- und Weiterbildung	180.00		2'000.00		524.59	
3101.71	Betriebs- und Verbrauchsmaterial	3'285.14		2'400.00		2'008.88	
3111.71	Anschaffungen Maschinen, Geräte	12'104.54		3'000.00		2'160.00	
3120.71	Kehricht, Abwasser, Wasser, Energie, Heizmaterial	19'157.42		15'000.00		14'488.21	
3130.71	Telefon, Porti	1'267.45		3'200.00		1'572.01	
3132.71	Dienstleistungen und Honorare	10'959.35		10'700.00		12'890.39	
3134.71	Haftpflicht- und Sachversicherung	4'005.40		4'000.00		3'710.05	
3137.01	Steuern und Abgaben	4'152.30		4'400.00		4'516.70	
3143.71	Unterhalt der Anlagen	247'433.62		150'000.00		126'413.81	
3143.73	Werterhalt der Anlagen	16'056.22		30'000.00		32'682.27	
3151.71	Unterhalt Fahrzeuge, Maschinen, Werkzeuge	5'902.31		1'600.00		640.07	
3158.71	Unterhalt IT Software	11'202.94		10'100.00		17'481.09	
3160.71	Mieten, Baurechtszinse, Benützungskosten	5'126.95		4'800.00		4'663.90	
3170.01	Spesenentschädigungen	54.50		100.00		54.50	
3180.01	Wertberichtigungen auf Forderungen	12'700.00		1'000.00		6'000.00	
3300.30	Planmässige Abschreibungen übrige Tiefbauten VV	20'597.74		17'900.00		9'403.48	
3300.90	Abschreibungen bestehendes Verwaltungsvermögen bis 2027	48'369.99		91'600.00		101'097.00	
3302.30	Ausserplanmässige Abschreibungen AiB übrige Tiefbauten VV					6'369.25	
3409.01	Interne Verrechnung von kalk. Zinsen und Finanzaufw. SF	18'989.40		17'800.00		16'749.00	
3510.10	Einlage Werterhalt nach Wiederbeschaffungswert	40'003.87		104'500.00		80'177.00	
3510.51	Einlage Werterhalt aus Anschlussgebühren	111'423.13		45'000.00		69'375.00	
3612.10	Verrechneter Personalaufwand	183'055.65		195'000.00		162'507.15	
3612.11	Verrechneter Sachaufwand	1'851.90		1'000.00		562.20	
3632.71	Anteil Gemeinsame Wasserversorgung	4'037.24		4'500.00		1'823.20	
4210.71	Bearbeitungsgebühren		2'800.00		2'500.00		4'000.00
4240.51	Anschlussgebühren WV		111'423.13		45'000.00		69'375.00
4240.71	Benützungsgebühren		573'906.44		540'000.00		549'862.69
4260.71	Rückerstattung von Dritten		4'190.50		3'000.00		12'063.55

12.2 Erfolgsrechnung nach Funktionen

		Rechnung 2022		Budget 2022		Rechnung 2021	
		Aufwand	Ertrag	Aufwand	Ertrag	Aufwand	Ertrag
4510.10	Entnahme Werterhalt		151'427.00		149'500.00		149'552.00
9010.01	Abschluss SF Ertragsüberschuss	60'471.46		18'000.00		105'187.69	
7106	Gemeinsame Wasserversorgung	21'654.20	21'654.20	23'800.00	23'800.00	49'734.30	49'734.30
3101.71	Betriebs- und Verbrauchsmaterial	2'400.00		2'500.00		1'433.98	
3120.71	Kehricht, Abwasser, Wasser, Energie, Heizmaterial	3'623.12		3'000.00		3'588.36	
3134.71	Haftpflicht- und Sachversicherung	1'249.75		1'300.00		1'254.55	
3137.01	Steuern und Abgaben	869.85		1'000.00		869.85	
3143.71	Unterhalt der Anlagen	5'709.48		8'000.00		33'550.56	
3612.10	Verrechneter Personalaufwand	7'802.00		8'000.00		9'037.00	
4470.71	Pachtzins GWV		3'083.95		3'000.00		3'016.80
4632.71	Gemeindebeiträge		18'570.25		20'800.00		46'717.50
72	Abwasserentsorgung	1'894'689.62	1'894'689.62	1'581'200.00	1'581'200.00	1'473'727.57	1'473'727.57
720	Abwasserentsorgung	1'894'689.62	1'894'689.62	1'581'200.00	1'581'200.00	1'473'727.57	1'473'727.57
7201	Abwasserentsorgung	1'894'689.62	1'894'689.62	1'581'200.00	1'581'200.00	1'473'727.57	1'473'727.57
3000.01	Entschädigungen, Sitzungsgelder	2'054.70		3'000.00		2'218.55	
3010.01	Löhne	185'716.30		177'200.00		180'723.70	
3049.72	Dienstkleider, Schichtzulage	1'633.24		3'000.00		788.20	
3050.01	Sozialversicherungsbeiträge	11'425.75		11'600.00		11'145.90	
3052.01	Personalversicherungsbeiträge	14'990.00		15'000.00		14'590.70	
3053.01	Unfallversicherung	3'625.25		4'600.00		4'726.60	
3054.01	Familienausgleichskasse	2'652.75		2'800.00		2'826.15	
3055.01	Krankentaggeldversicherung	1'442.20		1'600.00		1'348.65	
3090.72	Aus- und Weiterbildung	9'063.90		11'500.00		8'104.38	
3101.72	Betriebs- und Verbrauchsmaterial	59'718.02		45'000.00		48'519.10	
3111.72	Anschaffungen Maschinen, Geräte	86'576.76		93'000.00		94'501.22	
3120.72	Kehricht, Abwasser, Wasser, Energie, Heizmaterial	51'091.45		40'000.00		51'096.87	
3120.74	Elektrizität - Pumpwerk B	2'709.92		2'000.00		3'220.95	
3120.75	Elektrizität - übrige Pumpwerke	11'068.74		8'000.00		13'867.35	
3130.72	Klärschlamm Transport und Entsorgung	56'817.26		69'000.00		69'775.79	
3130.74	Beiträge an Verbände	660.00		700.00		660.00	
3130.77	Telefon, Porti	3'216.70		2'600.00		2'787.53	
3132.72	Dienstleistungen und Honorare	5'837.62		9'600.00		2'723.27	
3132.74	Dienstleistungen, Honorare BSH	9'196.90		1'500.00		3'323.58	
3134.72	Haftpflicht- und Sachversicherung	8'312.15		10'000.00		8'824.85	
3137.01	Steuern und Abgaben	4'913.65		5'700.00		5'735.20	
3143.72	Unterhalt ARA- und Pumpwerkgebäude	12'431.53		2'000.00		706.19	

12.2 Erfolgsrechnung nach Funktionen

		Rechnung 2022		Budget 2022		Rechnung 2021	
		Aufwand	Ertrag	Aufwand	Ertrag	Aufwand	Ertrag
3143.74	Unterhalt Kanäle	34'863.81		30'000.00		47'377.55	
3143.75	Werterhalt ARA- und Pumpwerkgebäude			1'000.00			
3143.76	Werterhalt Kanäle	176.74		5'000.00		25'905.71	
3151.72	Unterhalt Fahrzeuge, Maschinen, Werkzeuge	7'246.44		8'000.00		8'665.87	
3151.74	Unterhalt Maschinen - Pumpwerke A+B	126.28		700.00		804.55	
3151.75	Unterhalt Maschinen - übrige Pumpwerke			2'000.00		7'413.00	
3151.76	Werterhalt Maschinen - PW A+B			1'000.00			
3151.77	Werterhalt Maschinen - übrige Pumpwerke	10'226.92		5'000.00		3'723.77	
3158.72	Unterhalt IT Software	9'432.64		10'700.00		11'246.09	
3170.01	Spesenentschädigungen	397.50		300.00		397.50	
3170.72	Spesenentschädigungen	65.37		1'000.00		65.23	
3180.01	Wertberichtigungen auf Forderungen	28'000.00		2'000.00		10'000.00	
3181.72	Tatsächliche Forderungsverluste					555.94	
3300.30	Planmässige Abschreibungen übrige Tiefbauten VV	284'539.78		244'000.00		29'404.74	
3300.60	Planmässige Abschreibungen Mobilien VV	5'175.00		5'200.00		5'175.00	
3302.30	Ausserplanmässige Abschreibungen AiB übrige Tiefbauten VV					10'445.97	
3409.01	Interne Verrechnung von kalk. Zinsen und Finanzaufw. SF	1'831.40					
3510.10	Einlage Werterhalt nach Wiederbeschaffungswert	262'705.05		431'000.00		383'200.00	
3510.52	Einlage Werterhalt aus Anschlussgebühren	213'154.95		80'000.00		127'550.04	
3612.10	Verrechneter Personalaufwand	159'511.20		143'000.00		173'148.85	
3612.11	Verrechneter Sachaufwand	5'586.40		3'000.00		6'346.35	
3631.72	Beitrag an Kant. Abwasserfonds	51'274.27		50'000.00		47'032.25	
3631.73	Beitrag an BAFU Mikroverunreinigung	39'420.00		38'900.00		38'835.00	
4210.72	Bearbeitungsgebühren		5'785.70		4'500.00		3'924.99
4240.52	Anschlussgebühren		213'154.95		80'000.00		127'550.04
4240.72	Benützungsggebühren		1'035'838.97		1'010'000.00		1'011'189.77
4260.72	Rückerstattung von Dritten		4'353.21		4'500.00		7'741.38
4310.01	Verrechnete Personalkosten Investitionen		81'452.00		40'000.00		58'493.00
4409.01	Interne Verrechnung von kalk. Zinsen und Finanzaufwand SF						3'496.40
4479.72	Vergütungen für Stromlieferungen		1'138.62				
4510.10	Entnahme Werterhalt		325'326.57		261'200.00		74'655.19
4612.10	Entschädigung Personalaufwand von Spezialfinanzierungen		5'985.00		12'000.00		10'549.00
4632.72	Gemeindebeiträge		221'654.60		159'900.00		176'127.80
9010.01	Abschluss SF Ertragsüberschuss	235'801.08				4'219.43	
9011.01	Abschluss SF Aufwandüberschuss				9'100.00		
73	Abfall	359'600.66	359'600.66	359'300.00	359'300.00	362'395.81	362'395.81

12.2 Erfolgsrechnung nach Funktionen

		Rechnung 2022		Budget 2022		Rechnung 2021	
		Aufwand	Ertrag	Aufwand	Ertrag	Aufwand	Ertrag
730	Abfall	359'600.66	359'600.66	359'300.00	359'300.00	362'395.81	362'395.81
7301	Abfallentsorgung	325'788.84	325'788.84	345'300.00	345'300.00	322'892.70	322'892.70
3000.01	Entschädigungen, Sitzungsgelder	842.20		1'000.00		610.15	
3050.01	Sozialversicherungsbeiträge	41.65				26.80	
3053.01	Unfallversicherung	0.70				0.60	
3054.01	Familienausgleichskasse	9.45				6.40	
3102.73	Drucksachen, Publikationen	1'760.38		200.00		374.94	
3130.73	Abfuhrkosten und Entsorgung Hauskehricht	57'051.94		57'200.00		55'925.64	
3130.75	Entsorgung öffentlicher Kehricht	28'045.86		22'200.00		20'776.69	
3130.76	Entsorgung Kehricht und Wertstoffe	113'920.32		132'500.00		118'869.34	
3132.73	Dienstleistungen und Honorare	799.50		1'300.00		799.44	
3134.73	Haftpflicht- und Sachversicherung	227.15		300.00		233.70	
3143.77	Unterhalt Anlagen	2'096.01		500.00			
3158.73	Unterhalt IT Software	5'218.71		5'500.00		6'165.64	
3170.01	Spesenentschädigungen	11.50				11.50	
3181.73	Tatsächliche Forderungsverluste	60.90		100.00		132.45	
3612.10	Verrechneter Personalaufwand	81'874.70		98'000.00		77'761.40	
3612.11	Verrechneter Sachaufwand	15'177.70		13'000.00		15'285.55	
3632.73	Gemeindeanteil an Umladestation und Kadaversammelstelle	18'650.17		13'500.00		25'912.46	
4240.73	Grundgebühren		89'396.61		87'000.00		88'988.34
4240.74	Kehrichtsackgebühren		115'076.33		115'000.00		118'317.23
4240.75	Container Anhäng- und Gewichtsgebühr		75'602.71		84'000.00		68'567.44
4250.73	Verkaufserlös Papier		2'578.69		1'500.00		2'873.21
4260.73	Rückerstattung von Dritten		1'925.45		4'400.00		6'000.79
4409.01	Interne Verrechnung von kalk. Zinsen und Finanzaufwand SF		102.20		100.00		140.20
9011.01	Abschluss SF Aufwandüberschuss		41'106.85		53'300.00		38'005.49
7306	Umladestation Bächlischwendi	33'811.82	33'811.82	14'000.00	14'000.00	39'503.11	39'503.11
3132.73	Dienstleistungen und Honorare	14'186.72				17'456.96	
3160.73	Mieten, Baurechtszins, Benützungskosten	12'000.00		12'000.00		12'000.00	
3612.10	Verrechneter Personalaufwand	7'625.10		2'000.00		10'046.15	
4632.73	Gemeindebeiträge IAK		33'811.82		14'000.00		39'503.11
74	Verbauungen	26'647.45		36'100.00		26'720.25	329.40
	Nettoaufwand		26'647.45		36'100.00		26'390.85
742	Lawinenverbauungen	26'647.45		29'100.00		26'720.25	329.40
	Nettoaufwand		26'647.45		29'100.00		26'390.85

12.2 Erfolgsrechnung nach Funktionen

		Rechnung 2022		Budget 2022		Rechnung 2021	
		Aufwand	Ertrag	Aufwand	Ertrag	Aufwand	Ertrag
7420	Lawinerverbauungen	26'647.45		29'100.00		26'720.25	329.40
3143.01	Unterhalt der Anlagen			2'000.00			
3300.30	Planmässige Abschreibungen übrige Tiefbauten VV	3'618.40		4'900.00		3'294.00	
3612.10	Verrechneter Personalaufwand	764.75				1'241.25	
3632.74	Beitrag an Gemeindeverband für die Erhaltung der Wälder in der Region Oberland-Ost	22'264.30		22'200.00		22'185.00	
4690.01	Übriger Transferertrag						329.40
745	Naturgefahren			7'000.00			
	Nettoaufwand				7'000.00		
7450	Naturgefahren			7'000.00			
3134.74	Beitrag Einsatzkostenversicherung GVB			7'000.00			
75	Arten- und Landschaftsschutz	7'319.25		13'500.00		7'017.95	
	Nettoaufwand		7'319.25		13'500.00		7'017.95
750	Arten- und Landschaftsschutz	7'319.25		13'500.00		7'017.95	
	Nettoaufwand		7'319.25		13'500.00		7'017.95
7500	Arten- und Landschaftsschutz	7'319.25		13'500.00		7'017.95	
3130.01	Dienstleistungen Dritter			1'500.00			
3612.10	Verrechneter Personalaufwand	5'808.25		6'000.00		5'424.95	
3910.01	Verrechneter Personalaufwand	1'511.00		6'000.00		1'593.00	
77	Übriger Umweltschutz	232'020.06	22'000.50	204'500.00	20'000.00	320'254.52	120'500.00
	Nettoaufwand		210'019.56		184'500.00		199'754.52
771	Friedhof und Bestattung	63'160.00		62'000.00		74'808.00	
	Nettoaufwand		63'160.00		62'000.00		74'808.00
7716	Regionale Friedhoforganisation	63'160.00		62'000.00		74'808.00	
3632.77	Beitrag an Begräbnisgemeinde	63'160.00		62'000.00		74'808.00	
779	Umweltschutz	168'860.06	22'000.50	142'500.00	20'000.00	245'446.52	120'500.00
	Nettoaufwand		146'859.56		122'500.00		124'946.52
7790	Umweltschutz					98'004.42	100'000.00
3132.01	Dienstleistungen und Honorare					98'004.42	

12.2 Erfolgsrechnung nach Funktionen

		Rechnung 2022		Budget 2022		Rechnung 2021	
		Aufwand	Ertrag	Aufwand	Ertrag	Aufwand	Ertrag
4260.01	Rückerstattung von Dritten						100'000.00
7791	Öffentliche Toilettenanlagen	136'936.21	100.50	119'100.00		121'947.45	
3101.01	Betriebs- und Verbrauchsmaterial	24'742.36		17'500.00		23'624.25	
3120.01	Kehricht, Abwasser, Wasser, Energie, Heizmaterial	16'590.80		11'000.00		10'076.95	
3130.01	Dienstleistungen Dritter	76'357.70		73'300.00		75'496.30	
3134.01	Haftpflcht- und Sachversicherung	222.15		300.00		241.90	
3144.01	Unterhalt und Reparaturen Liegenschaft	8'451.20		2'000.00		1'772.05	
3910.01	Verrechneter Personalaufwand	10'572.00		15'000.00		10'736.00	
4260.01	Rückerstattung von Dritten		100.50				
7792	Hundetoiletten	31'923.85	21'900.00	23'400.00	20'000.00	25'494.65	20'500.00
3101.01	Betriebs- und Verbrauchsmaterial			2'000.00			
3119.01	Anschaffungen Mobilien	3'150.00		3'500.00			
3130.01	Dienstleistungen Dritter	2'582.30		2'400.00		2'000.65	
3181.01	Tatsächliche Forderungsverluste	260.00				80.00	
3910.01	Verrechneter Personalaufwand	25'931.55		15'500.00		23'414.00	
4033.01	Hundetaxe		21'900.00		20'000.00		20'500.00
79	Raumordnung	52'821.90		78'200.00		63'773.95	8'995.20
	Nettoaufwand		52'821.90		78'200.00		54'778.75
790	Raumordnung	52'821.90		78'200.00		63'773.95	8'995.20
	Nettoaufwand		52'821.90		78'200.00		54'778.75
7900	Raumordnung allgemein	18'723.50		44'700.00		29'934.75	8'995.20
3132.01	Dienstleistungen und Honorare	17'423.50		43'400.00		28'634.75	
3636.79	Beitrag an Kantonale Planungsgruppe	1'300.00		1'300.00		1'300.00	
4611.01	Kantonsbeitrag						8'995.20
7907	Regionalkonferenzen	34'098.40		33'500.00		33'839.20	
3634.02	Beitrag an Regionalkonferenz	34'098.40		33'500.00		33'839.20	
8	Volkswirtschaft	7'127'793.60	7'598'712.83	5'612'700.00	6'059'100.00	5'748'385.45	6'217'848.91
	Nettoertrag	470'919.23		446'400.00		469'463.46	
81	Landwirtschaft	7'728.75		7'800.00		7'917.65	
	Nettoaufwand		7'728.75		7'800.00		7'917.65
811	Verwaltung, Vollzug und Kontrolle	7'728.75		7'800.00		7'917.65	

12.2 Erfolgsrechnung nach Funktionen

		Rechnung 2022		Budget 2022		Rechnung 2021	
		Aufwand	Ertrag	Aufwand	Ertrag	Aufwand	Ertrag
Nettoaufwand			7'728.75		7'800.00		7'917.65
8110	Landwirtschaft Ackerbaustelle	7'728.75		7'800.00		7'917.65	
3000.01	Entschädigungen, Sitzungsgelder	5'865.30		6'000.00		6'139.70	
3050.01	Sozialversicherungsbeiträge	379.10		400.00		396.85	
3053.01	Unfallversicherung	10.05				14.35	
3054.01	Familienausgleichskasse	88.00		100.00		98.25	
3055.01	Krankentaggeldversicherung	48.50				47.40	
3170.01	Spesenentschädigungen	304.80		300.00		188.10	
3636.01	Beiträge an private Institutionen	1'033.00		1'000.00		1'033.00	
82	Forstwirtschaft	1'174'812.12	1'174'812.12	1'135'500.00	1'135'500.00	1'133'139.75	1'133'139.75
820	Forstwirtschaft	1'174'812.12	1'174'812.12	1'135'500.00	1'135'500.00	1'133'139.75	1'133'139.75
8200	Forstdienst	770'912.60	658'513.76	736'000.00	680'300.00	629'480.21	713'168.20
3000.01	Entschädigungen, Sitzungsgelder	1'166.55		1'000.00		815.10	
3010.01	Löhne	413'002.25		373'000.00		384'585.65	
3042.01	Verpflegungszulage	9'180.00		13'200.00		10'020.00	
3049.02	Dienstkleider, Schichtzulage	4'536.00		4'200.00		5'698.90	
3050.01	Sozialversicherungsbeiträge	25'321.55		22'600.00		25'888.95	
3052.01	Personalversicherungsbeiträge	28'896.90		26'400.00		25'878.05	
3053.01	Unfallversicherung	25'232.60		25'400.00		27'696.35	
3054.01	Familienausgleichskasse	5'879.60		6'000.00		6'414.80	
3055.01	Krankentaggeldversicherung	3'328.15		3'200.00		3'090.80	
3090.01	Aus- und Weiterbildung	4'687.55		11'000.00		7'853.60	
3091.01	Personalwerbung	1'637.00		500.00			
3101.01	Betriebs- und Verbrauchsmaterial	12'745.65		12'500.00		10'202.59	
3102.01	Drucksachen, Publikationen			500.00			
3111.01	Anschaffungen Maschinen, Geräte	14'604.40		13'100.00		1'778.25	
3120.01	Kehricht, Abwasser, Wasser, Energie, Heizmaterial	4'855.55		4'500.00		3'598.60	
3130.01	Dienstleistungen Dritter	66'910.17		92'100.00		14'281.50	
3130.03	Telefon, Porti	2'398.30		3'300.00		2'402.34	
3130.10	Beiträge an Verbände	5'486.00		6'000.00		5'577.00	
3134.01	Haftpflicht- und Sachversicherung	7'639.35		7'500.00		7'032.20	
3137.01	Steuern und Abgaben	2'751.55		3'200.00		3'028.55	
3143.82	Unterhalt Forsthaus und Hütten	8'101.55		2'500.00		1'032.55	
3151.01	Unterhalt Fahrzeuge, Maschinen, Werkzeuge	30'970.73		15'000.00		14'302.63	
3170.01	Spesenentschädigungen	4'893.70		5'000.00		4'364.00	
3300.40	Planmässige Abschreibungen Hochbauten VV	14'907.45		15'000.00			

12.2 Erfolgsrechnung nach Funktionen

		Rechnung 2022		Budget 2022		Rechnung 2021	
		Aufwand	Ertrag	Aufwand	Ertrag	Aufwand	Ertrag
3300.60	Planmässige Abschreibungen Mobilien VV	36'269.00		36'300.00		36'269.00	
3612.10	Verrechneter Personalaufwand	35'111.05		29'500.00		27'268.80	
3612.11	Verrechneter Sachaufwand	400.00		3'500.00		400.00	
4240.82	Dienstleistungen für Dritte		203'626.94		210'000.00		228'256.30
4260.01	Rückerstattung von Dritten		10'960.90		15'000.00		16'777.75
4310.01	Verrechnete Personalkosten Investitionen		10'326.40		30'000.00		5'566.70
4472.01	Mieten, Benützungsgebühren		28'224.46		20'000.00		49'625.85
4612.10	Entschädigung Personalaufwand von Spezialfinanzierungen		78'807.65		70'000.00		73'986.45
4631.01	Kantonsbeitrag		70'438.71		69'300.00		69'878.75
4910.01	Verrechneter Personalaufwand		256'128.70		266'000.00		269'076.40
8201	Kulturen, Pflegemassnahmen	53'674.95	58'480.00	80'000.00	68'000.00	55'255.80	70'515.00
3101.01	Betriebs- und Verbrauchsmaterial	658.75		3'000.00		1'510.10	
3111.01	Anschaffungen Maschinen, Geräte	2'376.15		2'500.00		1'030.70	
3130.01	Dienstleistungen Dritter	2'326.60		3'000.00			
3151.01	Unterhalt Fahrzeuge, Maschinen, Werkzeuge	1'893.40		1'500.00		246.35	
3910.01	Verrechneter Personalaufwand	46'420.05		70'000.00		52'468.65	
4260.01	Rückerstattung von Dritten		1'210.00				
4631.01	Kantonsbeitrag		57'270.00		68'000.00		70'515.00
8202	Holzernte	325'903.77	381'188.35	290'500.00	231'000.00	274'206.93	349'456.55
3101.01	Betriebs- und Verbrauchsmaterial	11'931.08		16'000.00		13'779.00	
3111.01	Anschaffungen Maschinen, Geräte	11'501.10		12'000.00		5'072.85	
3130.01	Dienstleistungen Dritter	104'707.24		80'000.00		59'645.80	
3151.01	Unterhalt Fahrzeuge, Maschinen, Werkzeuge	2'535.50		2'500.00		488.18	
3910.01	Verrechneter Personalaufwand	195'228.85		180'000.00		195'221.10	
4250.82	Verkaufserlös Stammholz		60'149.95		56'000.00		53'948.50
4250.83	Verkaufserlös Industrieholz		8'804.20		5'000.00		8'296.00
4250.84	Verkaufserlös Brennholz, Kleinholz		120'408.50		60'000.00		90'148.50
4631.01	Kantonsbeitrag		191'825.70		110'000.00		197'063.55
8203	Strassen- und Wegunterhalt	24'320.80		29'000.00		24'695.35	
3101.01	Betriebs- und Verbrauchsmaterial	854.80		2'000.00		799.05	
3111.01	Anschaffungen Maschinen, Geräte	1'992.65		2'500.00		882.00	
3130.01	Dienstleistungen Dritter	2'544.10		4'000.00		770.20	
3141.82	Unterhalt Forststrassen	2'835.00		3'000.00		188.65	
3151.01	Unterhalt Fahrzeuge, Maschinen, Werkzeuge	1'614.45		1'500.00		668.80	
3910.01	Verrechneter Personalaufwand	14'479.80		16'000.00		21'386.65	
8204	Nichtbetrieb Forst		76'630.01		156'200.00	149'501.46	

12.2 Erfolgsrechnung nach Funktionen

		Rechnung 2022		Budget 2022		Rechnung 2021	
		Aufwand	Ertrag	Aufwand	Ertrag	Aufwand	Ertrag
9010.01	Abschluss SF Ertragsüberschuss					149'501.46	
9011.01	Abschluss SF Aufwandüberschuss		76'630.01		156'200.00		
84	Tourismus	146'747.95	42'079.70	137'700.00	44'500.00	161'555.60	46'569.00
	Nettoaufwand		104'668.25		93'200.00		114'986.60
840	Tourismus	146'747.95	42'079.70	137'700.00	44'500.00	161'555.60	46'569.00
	Nettoaufwand		104'668.25		93'200.00		114'986.60
8400	Tourismus	146'747.95	42'079.70	137'700.00	44'500.00	161'555.60	46'569.00
3151.84	Unterhalt Fahnen und Wegweiser	7'228.00		6'000.00		8'016.35	
3501.84	Einlage in Kurtaxenfonds	24'366.00		20'000.00		21'696.00	
3612.10	Verrechneter Personalaufwand	2'227.05		2'000.00		2'403.15	
3636.84	Beiträge	90'541.90		98'700.00		115'583.10	
3910.01	Verrechneter Personalaufwand	22'385.00		11'000.00		13'857.00	
4039.01	Kurtaxen Einnahmen		24'366.00		20'000.00		21'696.00
4260.01	Rückerstattung von Dritten		500.00		4'500.00		930.00
4501.84	Entnahme aus Kurtaxenfonds		17'213.70		20'000.00		23'943.00
85	Industrie, Gewerbe, Handel	16'241.00		16'100.00		16'209.50	
	Nettoaufwand		16'241.00		16'100.00		16'209.50
850	Industrie, Gewerbe, Handel	16'241.00		16'100.00		16'209.50	
	Nettoaufwand		16'241.00		16'100.00		16'209.50
8506	Regionale Wirtschaftsförderung	16'241.00		16'100.00		16'209.50	
3632.85	Beitrag an Volkswirtschaftskammer BO	1'679.00		1'600.00		1'658.50	
3632.86	Beitrag an Standortmarketing	14'562.00		14'500.00		14'551.00	
87	Energie	5'782'263.78	6'381'821.01	4'315'600.00	4'879'100.00	4'429'562.95	5'038'140.16
	Nettoertrag	599'557.23		563'500.00		608'577.21	
871	Elektrizität	5'782'263.78	6'381'821.01	4'315'600.00	4'879'100.00	4'429'562.95	5'038'140.16
	Nettoertrag	599'557.23		563'500.00		608'577.21	
8710	Elektrizität allgemein		599'557.23	500.00	564'000.00	1'225.64	609'802.85
3181.87	Tatsächliche Forderungsverluste			500.00		1'225.64	
4602.01	Abgabe an das Gemeinwesen		599'557.23		564'000.00		609'802.85
8711	Elektrizitätsnetz	4'397'163.64	4'397'163.64	3'898'200.00	3'898'200.00	4'035'768.38	4'035'768.38

12.2 Erfolgsrechnung nach Funktionen

		Rechnung 2022		Budget 2022		Rechnung 2021	
		Aufwand	Ertrag	Aufwand	Ertrag	Aufwand	Ertrag
3000.01	Entschädigungen, Sitzungsgelder	6'746.50		10'000.00		8'187.15	
3010.01	Löhne	506'684.60		519'800.00		531'163.90	
3042.87	Verpflegungszulage	360.00		500.00		220.00	
3049.87	Dienstkleider, Schichtzulage	3'901.02		6'000.00		4'147.64	
3050.01	Sozialversicherungsbeiträge	33'146.75		33'800.00		32'764.65	
3052.01	Personalversicherungsbeiträge	45'185.20		45'400.00		52'058.15	
3053.01	Unfallversicherung	8'021.30		9'600.00		9'728.00	
3054.01	Familienausgleichskasse	7'756.25		8'400.00		8'110.90	
3055.01	Krankentaggeldversicherung	4'336.30		4'600.00		4'134.70	
3090.87	Aus- und Weiterbildung	900.00		12'000.00		2'750.00	
3100.87	Büromaterial	1'803.58		2'500.00		1'284.94	
3101.87	Betriebs- und Verbrauchsmaterial	4'399.60		4'000.00		3'204.30	
3102.87	Drucksachen, Publikationen	10'094.11		1'500.00		4'213.28	
3110.87	Anschaffungen Mobiliar und Geräte	1'008.12		3'000.00			
3111.87	Anschaffungen Maschinen, Geräte	2'496.89		9'000.00		11'821.92	
3111.88	Ankauf Zähler u. NK Empfänger	45'440.99		50'000.00		44'955.49	
3113.87	Anschaffungen IT	2'504.87				348.10	
3120.10	Energieankauf	843'860.80		647'500.00		872'694.43	
3120.12	Energieankauf Kostendeckende Einspeisevergütung (KEV)	406'144.50		432'400.00		430'158.62	
3120.13	Energieankauf Swissgrid Systemdienstleistungen	28'253.53		30'100.00		29'924.09	
3120.15	Energieankauf Netznutzungsentgelt Vorlieferanten	694'561.76		677'300.00		701'499.03	
3120.16	Einkauf Herkunftsnachweis	8'546.98		2'600.00		6'850.00	
3120.20	Energieankauf Oeko - Solaranlagen	70'381.03		56'000.00		51'753.98	
3120.87	Kehricht, Abwasser, Wasser, Energie, Heizmaterial	1'211.38		1'300.00		1'217.73	
3130.87	Bank- und Postcheckspesen	2'092.89		3'000.00		2'439.32	
3130.88	Beiträge an Verbände	2'155.61		2'000.00		1'999.72	
3130.89	Telefon, Porti	10'806.83		15'500.00		12'286.75	
3132.87	Dienstleistungen und Honorare	46'543.78		70'000.00		56'969.73	
3134.87	Haftpflicht- und Sachversicherung	15'131.25		15'000.00		14'589.90	
3137.01	Steuern und Abgaben	2'535.85		3'500.00		3'188.37	
3143.87	Unterhalt Trafostationen	80'358.52		5'000.00		38'195.26	
3143.88	Unterhalt und Reparatur Netz	155'065.18		170'000.00		190'690.64	
3143.89	Werterhalt Netz	63'861.61		70'000.00		64'991.83	
3151.87	Unterhalt Fahrzeuge, Maschinen, Werkzeuge	4'666.03		5'000.00		4'890.90	
3151.88	Unterhalt und Eichung Zähler	38'984.57		19'000.00		37'637.28	
3153.87	Unterhalt IT Hardware	2'175.63		4'200.00		7'537.09	
3158.87	Unterhalt IT Software	38'767.76		44'700.00		41'645.50	
3160.87	Mieten, Baurechtszinsen, Benützungskosten	60'200.00		60'200.00		60'200.00	
3170.01	Spesenentschädigungen	2'261.95		2'600.00		2'179.30	
3170.87	Spesenentschädigungen	13.85		2'000.00		86.06	

12.2 Erfolgsrechnung nach Funktionen

		Rechnung 2022		Budget 2022		Rechnung 2021	
		Aufwand	Ertrag	Aufwand	Ertrag	Aufwand	Ertrag
3170.88	Repräsentationen	1'232.86		3'000.00		1'044.10	
3180.01	Wertberichtigungen auf Forderungen	17'700.00		2'000.00		-17'000.00	
3181.87	Tatsächliche Forderungsverluste	778.35		5'000.00		8'150.51	
3300.30	Planmässige Abschreibungen übrige Tiefbauten VV	19'490.49		14'600.00		14'922.60	
3300.40	Planmässige Abschreibungen Hochbauten VV	1'800.00		3'600.00		1'800.00	
3300.60	Planmässige Abschreibungen Mobilien VV	4'969.00		5'900.00		4'969.75	
3300.90	Abschreibungen bestehendes Verwaltungsvermögen bis 2027	68'416.00		68'400.00		68'417.00	
3302.30	Ausserplanmässige Abschreibungen AiB übrige Tiefbauten VV					6'932.98	
3612.10	Verrechneter Personalaufwand	115'089.70		137'500.00		126'089.30	
3612.11	Verrechneter Sachaufwand	14'718.35		17'000.00		16'552.35	
3893.10	Einlage Werterhalt	344'803.00		335'400.00		339'618.67	
3893.57	Einlage Werterhalt aus Anschlussgebühren	45'900.00		40'000.00		35'800.00	
4240.57	Anschlussgebühren		45'900.00		40'000.00		35'800.00
4250.02	Energieverkauf		1'134'630.30		840'000.00		939'588.05
4250.03	Erlös aus Werkleistungen		76'442.30		50'000.00		79'962.47
4250.05	Netznutzungsentgelt		2'062'188.19		1'900'000.00		2'027'591.27
4250.06	Swissgrid Systemdienstleistungen		30'082.19		30'200.00		29'910.09
4250.07	Swissgrid Mehrkostenfinanzierung (MKF)		15'457.66		24'900.00		23'826.83
4250.08	Swissgrid Kostendeckende Einspeisevergütung (KEV)		431'130.51		433'000.00		429'810.98
4260.87	Rückerstattung von Dritten		60'615.11		30'000.00		39'089.94
4310.01	Verrechnete Personalkosten Investitionen		18'328.00		40'000.00		7'368.75
4409.01	Interne Verrechnung von kalk. Zinsen und Finanzaufwand SF		1'735.75		1'600.00		1'479.55
4612.10	Entschädigung Personalaufwand von Spezialfinanzierungen		240'738.00		270'000.00		235'375.00
4893.10	Entnahme Werterhalt		279'915.63		238'500.00		185'965.45
9010.01	Abschluss SF Ertragsüberschuss	498'898.52		206'800.00		75'752.47	
8712	Wasserkraftwerke Brienz	1'385'100.14	1'385'100.14	416'900.00	416'900.00	392'568.93	392'568.93
3130.90	Telefon, Porti	402.30		400.00		389.10	
3132.89	Dienstleistungen und Honorare Breitenberg	1'911.70		1'900.00		1'911.70	
3132.90	Dienstleistungen und Honorare Steinbruch	1'911.70		1'900.00		1'911.70	
3134.88	Haftpflicht- und Sachversicherung	6'712.80		6'700.00		6'703.30	
3137.01	Steuern und Abgaben	156.35		400.00		390.85	
3143.90	Unterhalt KW Giessbach	102'168.83		65'000.00		11'824.74	
3143.91	Unterhalt KW Lammbach	828.10		500.00			
3143.92	Unterhalt KW Breitenberg	828.10		500.00			
3143.93	Unterhalt KW Steinbruch	1'636.65		1'000.00		15'643.65	
3143.94	Unterhalt KW Gampeli	1'205.34		500.00			

12.2 Erfolgsrechnung nach Funktionen

		Rechnung 2022		Budget 2022		Rechnung 2021	
		Aufwand	Ertrag	Aufwand	Ertrag	Aufwand	Ertrag
3160.87	Mieten, Baurechtszinse, Benützungskosten	296.00		300.00		296.00	
3300.40	Planmässige Abschreibungen Hochbauten VV	6'431.00		6'400.00		6'431.00	
3300.90	Abschreibungen bestehendes Verwaltungsvermögen bis 2027	54'834.00		54'800.00		54'834.00	
3612.10	Verrechneter Personalaufwand	29'255.60		18'500.00		22'549.35	
3632.87	Beitrag Gemeinden Breitenberg	6'164.30		7'000.00		7'996.60	
3632.88	Beitrag Gemeinden Steinbruch	20'763.20		26'000.00		22'101.80	
3893.02	Einlage in SF Vorfinanzierung Neubau Kindergarten Dorf	1'000'000.00					
3893.10	Einlage Werterhalt	87'875.00		88'000.00		87'875.00	
4250.87	Erlös Stromproduktion Giessbach		138'911.63		187'500.00		188'980.75
4250.88	Erlös Stromproduktion Lammbach		2'196.44		3'600.00		3'691.29
4250.89	Erlös Stromproduktion Breitenberg		24'755.15		28'000.00		30'576.89
4250.90	Erlös Stromproduktion Steinbruch		44'940.46		57'600.00		63'885.13
4250.91	Erlös Stromproduktion Gampeli		27'508.92		32'000.00		41'378.47
4409.01	Interne Verrechnung von kalk. Zinsen und Finanzaufwand SF		3'030.95		2'000.00		2'791.40
4510.02	Entnahme aus Spezialfinanzierung des EK		1'000'000.00				
4893.10	Entnahme Werterhalt		143'756.59		106'200.00		61'265.00
9010.01	Abschluss SF Ertragsüberschuss	61'719.17		137'100.00		151'710.14	
9	Finanzen und Steuern	2'406'752.34	10'602'316.33	1'089'600.00	9'573'100.00	2'169'986.71	9'842'572.69
	Nettoertrag	8'195'563.99		8'483'500.00		7'672'585.98	
91	Steuern	226'313.05	9'075'777.50	73'100.00	7'988'000.00	87'009.56	8'216'911.60
	Nettoertrag	8'849'464.45		7'914'900.00		8'129'902.04	
910	Steuern	226'313.05	9'075'777.50	73'100.00	7'988'000.00	87'009.56	8'216'911.60
	Nettoertrag	8'849'464.45		7'914'900.00		8'129'902.04	
9100	Allgemeine Gemeindesteuern	226'004.00	7'393'398.35	72'000.00	6'523'000.00	83'784.35	6'746'869.70
3180.01	Wertberichtigungen auf Forderungen	156'000.00		5'000.00		3'000.00	
3181.01	Tatsächliche Forderungsverluste	70'004.00		67'000.00		80'784.35	
4000.01	Einkommenssteuern natürliche Personen		5'555'672.85		5'200'000.00		5'343'699.60
4000.20	Nachsteuern und Bussen		4'029.35		3'000.00		3'741.20
4000.40	Aktive Steuerauscheidung Einkommen		116'895.85		140'000.00		150'439.60
4000.50	Passive Steuerauscheidung Einkommen		-109'446.45		-80'000.00		-128'735.00
4001.01	Vermögenssteuern natürliche Personen		676'903.10		560'000.00		640'083.25
4001.40	Aktive Steuerauscheidung Vermögenssteuern		60'474.40		55'000.00		62'248.05
4001.50	Passive Steuerauscheidung Vermögenssteuern		-33'487.70		-15'000.00		-34'153.70
4002.01	Quellensteuer		319'632.90		200'000.00		150'300.55

12.2 Erfolgsrechnung nach Funktionen

		Rechnung 2022		Budget 2022		Rechnung 2021	
		Aufwand	Ertrag	Aufwand	Ertrag	Aufwand	Ertrag
4002.10	Quellensteuer aus BGSA		474.10		500.00		789.10
4010.01	Gewinnsteuer juristische Personen		696'488.10		450'000.00		505'527.95
4010.40	Aktive Steuerauscheidung Gewinnsteuer		129'843.75		50'000.00		78'223.20
4010.50	Passive Steuerauscheidung Gewinnsteuer		-86'443.40		-70'000.00		-21'765.00
4010.70	Rückstellungen für Steuerteilungen JP		40'490.00				-27'000.00
4011.01	Kapitalsteuern juristische Personen		6'290.40		20'000.00		1'122.80
4011.40	Aktive Steuerauscheidung Kapitalsteuer		250.40		1'000.00		1'232.20
4011.50	Passive Steuerauscheidung Kapitalsteuer		-202.05		-2'000.00		-1'011.85
4019.01	Holdingsteuern				500.00		-271.50
4029.01	Eingang abgeschriebene Steuern		15'532.75		10'000.00		22'399.25
9101	Sondersteuern	106.50	448'401.05	1'000.00	285'000.00	3'098.20	261'708.80
3181.01	Tatsächliche Forderungsverluste	106.50		1'000.00		3'098.20	
4000.80	Lotteriegewinnsteuern		2'500.00				
4022.01	Grundstückgewinnsteuern		286'254.45		170'000.00		152'559.10
4022.10	Sonderveranlagung		159'646.60		115'000.00		109'149.70
9102	Liegenschaftssteuern	202.55	1'233'978.10	100.00	1'180'000.00	127.01	1'208'333.10
3181.01	Tatsächliche Forderungsverluste	202.55		100.00		127.01	
4021.01	Liegenschaftssteuern		1'233'978.10		1'180'000.00		1'208'333.10
93	Finanz- und Lastenausgleich	595'929.00	929'426.00	588'000.00	946'500.00	579'394.00	925'658.00
	Nettoertrag	333'497.00		358'500.00		346'264.00	
930	Finanz- und Lastenausgleich	595'929.00	929'426.00	588'000.00	946'500.00	579'394.00	925'658.00
	Nettoertrag	333'497.00		358'500.00		346'264.00	
9300	Finanz- und Lastenausgleich	595'929.00	929'426.00	588'000.00	946'500.00	579'394.00	925'658.00
3621.60	Gemeindeanteil Lastenausgleich Neue Aufgabenteilung	595'929.00		588'000.00		579'394.00	
4612.11	Entschädigung Sachaufwand von Spezialfinanzierungen		6'440.00		6'500.00		6'440.00
4621.60	Zuschuss geografisch-topografische Lasten		283'403.00		285'000.00		286'495.00
4621.61	Zuschuss soziodemografische Lasten		40'535.00		35'000.00		38'698.00
4622.70	Zuschuss Disparitätenabbau		599'048.00		620'000.00		594'025.00
95	Ertragsanteile, übrige		78'075.00		56'000.00		41'579.55
	Nettoertrag	78'075.00		56'000.00		41'579.55	
950	Ertragsanteile, übrige		78'075.00		56'000.00		41'579.55
	Nettoertrag	78'075.00		56'000.00		41'579.55	

12.2 Erfolgsrechnung nach Funktionen

		Rechnung 2022		Budget 2022		Rechnung 2021	
		Aufwand	Ertrag	Aufwand	Ertrag	Aufwand	Ertrag
9500	Ertragsanteile an kantonalen Steuern		78'075.00		56'000.00		41'579.55
4024.01	Erbschafts- und Schenkungssteuern		48'120.05		25'000.00		9'091.90
4600.01	Anteil direkte Bundessteuer		29'954.95		31'000.00		32'487.65
96	Vermögens- und Schuldenverwaltung	111'889.54	246'944.18	88'000.00	227'200.00	87'117.15	237'588.34
	Nettoertrag	135'054.64		139'200.00		150'471.19	
961	Zinsen	38'036.49	88'854.43	15'800.00	69'800.00	19'217.60	80'165.34
	Nettoertrag	50'817.94		54'000.00		60'947.74	
9610	Zinsen	38'036.49	88'854.43	15'800.00	69'800.00	19'217.60	80'165.34
3181.01	Tatsächliche Forderungsverluste	1'583.07		2'000.00		2'222.25	
3401.01	Verzinsung kurzfristige Finanzverbindlichkeiten	1'675.00					
3406.01	Verzinsung langfristige Finanzverbindlichkeiten	7'538.00					
3409.01	Interne Verrechnung von kalk. Zinsen und Finanzaufw. SF	5'065.75		3'800.00		8'029.90	
3409.02	Zinsen für Sonderrechnungen/Legate	18'093.05		5'000.00		4'982.20	
3499.01	Vergütungszinsen Steuern	3'937.10		5'000.00		3'983.25	
3499.02	Negativzinsen	144.52					
4400.01	Zinsen flüssige Mittel		365.11		200.00		261.67
4401.01	Verzugszinsen Steuern und Gebühren		18'517.45		20'000.00		22'272.60
4402.01	Zinsen auf kurzfristige Anlagen des Finanzvermögens		1'522.80		1'000.00		1'751.50
4407.01	Zinsen auf langfristige Anlagen des Finanzvermögens		936.65		2'300.00		629.45
4409.01	Interne Verrechnung von kalk. Zinsen und Finanzaufwand SF		22'221.70		18'800.00		18'803.45
4499.01	Übriger Finanzertrag		13'368.97				9'343.32
4940.01	Interne Verrechnung von kalk. Zinsen und Finanzaufwand		31'921.75		27'500.00		27'103.35
963	Liegenschaften des Finanzvermögens	74'353.05	158'089.75	71'200.00	157'400.00	69'899.55	157'423.00
	Nettoertrag	83'736.70		86'200.00		87'523.45	
9630	Liegenschaften des Finanzvermögens	74'353.05	158'089.75	71'200.00	157'400.00	69'899.55	157'423.00
3430.01	Baulicher Unterhalt Liegenschaften FV	1'066.25		2'100.00		8'276.35	
3431.01	Nicht baulicher Unterhalt Liegenschaften FV	6'204.35		5'100.00		5'901.00	
3439.01	Übriger Liegenschaftsaufwand FV	17'421.15		15'500.00		12'263.45	
3893.01	Einlagen Vorfinanzierungen Liegenschaften FV	12'000.00		12'000.00		12'000.00	
3900.01	Verrechneter Sachaufwand	2'200.00		2'000.00		2'200.00	
3910.01	Verrechneter Personalaufwand	3'539.55		7'000.00		2'155.40	
3940.01	Interne Verrechnung von kalk. Zinsen und Finanzaufwand	31'921.75		27'500.00		27'103.35	
4260.01	Rückerstattung von Dritten						16.40
4430.01	Pacht- und Mietzinse Liegenschaften FV		133'023.50		133'400.00		133'406.60

12.2 Erfolgsrechnung nach Funktionen

		Rechnung 2022		Budget 2022		Rechnung 2021	
		Aufwand	Ertrag	Aufwand	Ertrag	Aufwand	Ertrag
4893.01	Entnahmen Vorfinanzierungen Liegenschaften FV		1'066.25				
4920.01	Verrechnete Miete		24'000.00		24'000.00		24'000.00
969	Finanzvermögen	-500.00		1'000.00		-2'000.00	
	Nettoaufwand				1'000.00		
	Nettoertrag	500.00				2'000.00	
9690	Finanzvermögen	-500.00		1'000.00		-2'000.00	
3180.01	Wertberichtigungen auf Forderungen	-500.00		1'000.00		-2'000.00	
97	Rückverteilungen		2'841.65		2'000.00		983.20
	Nettoertrag	2'841.65		2'000.00		983.20	
971	Rückverteilungen aus CO2-Abgabe		2'841.65		2'000.00		983.20
	Nettoertrag	2'841.65		2'000.00		983.20	
9710	Rückverteilung aus CO2-Abgabe		2'841.65		2'000.00		983.20
4699.01	Neutrale Erträge		2'841.65		2'000.00		983.20
99	Nicht aufgeteilte Posten	1'472'620.75	269'252.00	340'500.00	353'400.00	1'416'466.00	419'852.00
	Nettoaufwand		1'203'368.75				996'614.00
	Nettoertrag			12'900.00			
990	Nicht aufgeteilte Posten	340'749.00		340'500.00		340'769.00	
	Nettoaufwand		340'749.00		340'500.00		340'769.00
9900	Nicht aufgeteilte Posten			100.00		20.00	
3181.01	Tatsächliche Forderungsverluste			100.00		20.00	
9901	Abschreibungen	340'749.00		340'400.00		340'749.00	
3300.90	Abschreibungen bestehendes Verwaltungsvermögen bis 2027	340'749.00		340'400.00		340'749.00	
995	Neutrale Aufwendungen und Erträge		269'252.00		269'000.00	150'600.00	419'852.00
	Nettoertrag	269'252.00		269'000.00		269'252.00	
9950	Neutrale Aufwendungen und Erträge		269'252.00		269'000.00	150'600.00	419'852.00
3896.01	Einlage in Schwankungsreserve					150'600.00	
4896.01	Entnahmen aus Neubewertungsreserve		269'252.00		269'000.00		419'852.00

12.2 Erfolgsrechnung nach Funktionen

		Rechnung 2022		Aufwand	Budget 2022		Rechnung 2021	
		Aufwand	Ertrag		Ertrag	Aufwand	Ertrag	
999	Abschluss	1'131'871.75			84'400.00	925'097.00		
	Nettoaufwand		1'131'871.75					925'097.00
	Nettoertrag			84'400.00				
9990	Abschluss	1'131'871.75			84'400.00	925'097.00		
9000.01	Ertragsüberschuss	1'131'871.75				925'097.00		
9001.01	Aufwandüberschuss				84'400.00			

12.3 Erfolgsrechnung nach Sachgruppen

		Rechnung 2022		Budget 2022		Rechnung 2021	
		Aufwand	Ertrag	Aufwand	Ertrag	Aufwand	Ertrag
	Erfolgsrechnung	25'188'532.00	25'188'532.00	21'956'900.00	21'956'900.00	22'432'048.36	22'432'048.36
3	Aufwand	23'165'574.44		21'591'300.00		20'994'810.32	
30	Personalaufwand	4'538'108.61		4'475'600.00		4'436'135.91	
300	Behörden und Kommissionen	178'219.45		203'800.00		171'440.50	
3000	Löhne, Tag- und Sitzungsgelder an Behörden und Kom..	178'219.45		203'800.00		171'440.50	
3000.01	Entschädigungen, Sitzungsgelder	178'219.45		203'800.00		171'440.50	
301	Löhne des Verwaltungs- und Betriebspersonals	3'596'967.35		3'450'200.00		3'477'445.30	
3010	Löhne des Verwaltungs- und Betriebspersonals	3'596'967.35		3'450'200.00		3'477'445.30	
3010.01	Löhne	3'449'610.10		3'313'200.00		3'337'740.90	
3010.02	Entschädigungen Ausbildung, Übungen, Einsätze, Pikett	147'357.25		137'000.00		139'704.40	
302	Löhne der Lehrkräfte			500.00			
3020	Löhne der Lehrkräfte			500.00			
3020.01	Löhne Stellvertretungen			500.00			
304	Zulagen	21'430.26		28'400.00		22'774.74	
3042	Verpflegungszulagen	11'360.00		15'000.00		12'140.00	
3042.01	Verpflegungszulage	11'000.00		14'500.00		11'920.00	
3042.87	Verpflegungszulage	360.00		500.00		220.00	
3049	Übrige Zulagen	10'070.26		13'400.00		10'634.74	
3049.02	Dienstkleider, Schichtzulage	4'536.00		4'400.00		5'698.90	
3049.72	Dienstkleider, Schichtzulage	1'633.24		3'000.00		788.20	
3049.87	Dienstkleider, Schichtzulage	3'901.02		6'000.00		4'147.64	
305	Arbeitgeberbeiträge	654'416.85		689'600.00		677'040.20	
3050	AG-Beitr.AHV,IV,EO,ALV,Verwaltungskosten	201'361.45		219'100.00		212'337.45	
3050.01	Sozialversicherungsbeiträge	201'361.45		219'100.00		212'337.45	
3052	AG-Beiträge an Pensionskassen	308'984.50		306'000.00		303'751.65	

12.3 Erfolgsrechnung nach Sachgruppen

		Rechnung 2022		Budget 2022		Rechnung 2021	
		Aufwand	Ertrag	Aufwand	Ertrag	Aufwand	Ertrag
3052.01	Personalversicherungsbeiträge	308'984.50		306'000.00		303'751.65	
3053	AG-Beiträge an Unfallversicherungen	66'698.00		79'500.00		79'446.40	
3053.01	Unfallversicherung	66'698.00		79'500.00		79'446.40	
3054	AG-Beiträge an Familienausgleichskasse	49'421.90		55'800.00		53'240.05	
3054.01	Familienausgleichskasse	49'421.90		55'800.00		53'240.05	
3055	AG-Beiträge an Krankentaggeldvers.	27'951.00		29'200.00		28'264.65	
3055.01	Krankentaggeldversicherung	27'951.00		29'200.00		28'264.65	
309	Übriger Personalaufwand	87'074.70		103'100.00		87'435.17	
3090	Aus- und Weiterbildung des Personals	77'183.05		101'600.00		84'441.27	
3090.01	Aus- und Weiterbildung	67'039.15		76'100.00		73'062.30	
3090.71	Aus- und Weiterbildung	180.00		2'000.00		524.59	
3090.72	Aus- und Weiterbildung	9'063.90		11'500.00		8'104.38	
3090.87	Aus- und Weiterbildung	900.00		12'000.00		2'750.00	
3091	Personalwerbung	9'891.65		1'500.00		2'993.90	
3091.01	Personalwerbung	9'891.65		1'500.00		2'993.90	
31	Sach- und übriger Betriebsaufwand	7'240'977.14		6'796'200.00		6'538'327.84	
310	Material- und Warenaufwand	475'818.67		510'100.00		465'690.50	
3100	Büromaterial	16'083.63		17'700.00		11'157.03	
3100.01	Büromaterial	14'280.05		15'200.00		9'872.09	
3100.87	Büromaterial	1'803.58		2'500.00		1'284.94	
3101	Betriebs-, Verbrauchsmaterial	223'838.75		232'000.00		229'847.50	
3101.01	Betriebs- und Verbrauchsmaterial	119'541.42		135'100.00		123'012.91	
3101.02	Streusalz, Splitt (Winterdienst)	31'208.45		40'000.00		50'255.08	
3101.03	Verbrauchsmaterial Strassenbeleuchtung	3'286.12		3'000.00		1'413.25	
3101.71	Betriebs- und Verbrauchsmaterial	5'685.14		4'900.00		3'442.86	
3101.72	Betriebs- und Verbrauchsmaterial	59'718.02		45'000.00		48'519.10	
3101.87	Betriebs- und Verbrauchsmaterial	4'399.60		4'000.00		3'204.30	
3102	Drucksachen, Publikationen	79'283.44		85'500.00		71'550.69	
3102.01	Drucksachen, Publikationen	67'428.95		83'800.00		66'962.47	

12.3 Erfolgsrechnung nach Sachgruppen

		Rechnung 2022		Budget 2022		Rechnung 2021	
		Aufwand	Ertrag	Aufwand	Ertrag	Aufwand	Ertrag
3102.73	Drucksachen, Publikationen	1'760.38		200.00		374.94	
3102.87	Drucksachen, Publikationen	10'094.11		1'500.00		4'213.28	
3104	Lehrmittel	124'630.40		134'000.00		121'905.88	
3104.01	Lehrmittel	124'630.40		134'000.00		121'905.88	
3105	Lebensmittel	31'982.45		40'900.00		31'229.40	
3105.01	Hauswirtschaft, Lebensmittel	9'444.50		18'900.00		8'897.60	
3105.21	Lebensmittel und Mahlzeitendienst	22'537.95		22'000.00		22'331.80	
311	Nicht aktivierbare Anlagen	413'575.23		469'500.00		357'270.77	
3110	Büromöbel und Geräte	15'554.17		14'900.00		3'717.78	
3110.01	Anschaffungen Mobiliar und Bürogeräte	14'546.05		11'900.00		3'717.78	
3110.87	Anschaffungen Mobiliar und Geräte	1'008.12		3'000.00			
3111	Maschinen, Geräte und Fahrzeuge	252'689.34		293'200.00		255'792.01	
3111.01	Anschaffungen Maschinen, Geräte	106'070.16		138'200.00		102'353.38	
3111.71	Anschaffungen Maschinen, Geräte	12'104.54		3'000.00		2'160.00	
3111.72	Anschaffungen Maschinen, Geräte	86'576.76		93'000.00		94'501.22	
3111.87	Anschaffungen Maschinen, Geräte	2'496.89		9'000.00		11'821.92	
3111.88	Ankauf Zähler u. NK Empfänger	45'440.99		50'000.00		44'955.49	
3112	Kleider, Wäsche, Vorhänge	61'642.80		73'300.00		23'318.21	
3112.01	Anschaffungen Bekleidung	61'642.80		73'300.00		23'318.21	
3113	Hardware	58'659.67		63'400.00		59'089.00	
3113.01	Anschaffungen IT	56'154.80		63'400.00		58'740.90	
3113.87	Anschaffungen IT	2'504.87				348.10	
3119	Übrige nicht aktivierbare Anlagen	25'029.25		24'700.00		15'353.77	
3119.01	Anschaffungen Mobilien	25'029.25		24'700.00		15'353.77	
312	Ver- und Entsorgung Liegenschaften Verwaltungsverm..	2'343'829.26		2'142'000.00		2'395'142.32	
3120	Ver- und Entsorgung Liegenschaften Verwaltungsverm..	2'343'829.26		2'142'000.00		2'395'142.32	
3120.01	Kehricht, Abwasser, Wasser, Energie, Heizmaterial	181'218.63		193'600.00		182'082.70	
3120.02	Energie Strassenbeleuchtung	19'000.00		30'000.00		29'500.00	
3120.10	Energieankauf	843'860.80		647'500.00		872'694.43	
3120.12	Energieankauf Kostendeckende Einspeisevergütung (KEV)	406'144.50		432'400.00		430'158.62	

12.3 Erfolgsrechnung nach Sachgruppen

		Rechnung 2022		Budget 2022		Rechnung 2021	
		Aufwand	Ertrag	Aufwand	Ertrag	Aufwand	Ertrag
3120.13	Energieankauf Swissgrid Systemdienstleistungen	28'253.53		30'100.00		29'924.09	
3120.15	Energieankauf Netznutzungsentgelt Vorlieferanten	694'561.76		677'300.00		701'499.03	
3120.16	Einkauf Herkunftsnachweis	8'546.98		2'600.00		6'850.00	
3120.20	Energieankauf Oeko - Solaranlagen	70'381.03		56'000.00		51'753.98	
3120.34	Wasser öffentliche Brunnen	3'000.00		3'200.00		3'200.00	
3120.71	Kehricht, Abwasser, Wasser, Energie, Heizmaterial	22'780.54		18'000.00		18'076.57	
3120.72	Kehricht, Abwasser, Wasser, Energie, Heizmaterial	51'091.45		40'000.00		51'096.87	
3120.74	Elektrizität - Pumpwerk B	2'709.92		2'000.00		3'220.95	
3120.75	Elektrizität - übrige Pumpwerke	11'068.74		8'000.00		13'867.35	
3120.87	Kehricht, Abwasser, Wasser, Energie, Heizmaterial	1'211.38		1'300.00		1'217.73	
313	Dienstleistungen und Honorare	1'213'224.48		1'184'350.00		1'132'262.59	
3130	Dienstleistungen Dritter	736'607.46		753'900.00		636'092.54	
3130.01	Dienstleistungen Dritter	311'473.01		293'800.00		207'876.75	
3130.02	Bank- und Postcheckspesen	2'704.85		1'600.00		5'246.29	
3130.03	Telefon, Porti	67'899.04		83'200.00		63'461.21	
3130.10	Beiträge an Verbände	5'486.00		6'000.00		5'577.00	
3130.14	Gebühren Einwohner- und Fremdenkontrolle	25'809.30		16'000.00		20'527.00	
3130.15	Dienstleistungen Dritter Brienzermärt	10'892.60		10'000.00		16'584.40	
3130.21	Schülertransporte	7'905.50		7'000.00		1'338.00	
3130.62	Tageskarte Gemeinde (GA)	28'000.00		28'000.00		28'000.00	
3130.71	Telefon, Porti	1'267.45		3'200.00		1'572.01	
3130.72	Klärschlamm Transport und Entsorgung	56'817.26		69'000.00		69'775.79	
3130.73	Abfuhrkosten und Entsorgung Hauskehricht	57'051.94		57'200.00		55'925.64	
3130.74	Beiträge an Verbände	660.00		700.00		660.00	
3130.75	Entsorgung öffentlicher Kehricht	28'045.86		22'200.00		20'776.69	
3130.76	Entsorgung Kehricht und Wertstoffe	113'920.32		132'500.00		118'869.34	
3130.77	Telefon, Porti	3'216.70		2'600.00		2'787.53	
3130.87	Bank- und Postcheckspesen	2'092.89		3'000.00		2'439.32	
3130.88	Beiträge an Verbände	2'155.61		2'000.00		1'999.72	
3130.89	Telefon, Porti	10'806.83		15'500.00		12'286.75	
3130.90	Telefon, Porti	402.30		400.00		389.10	
3132	Honor.ext.Berater,Gutachter,Fachexp.etc.	312'670.17		237'000.00		318'178.63	
3132.01	Dienstleistungen und Honorare	221'322.90		140'100.00		220'191.86	
3132.71	Dienstleistungen und Honorare	10'959.35		10'700.00		12'890.39	
3132.72	Dienstleistungen und Honorare	5'837.62		9'600.00		2'723.27	
3132.73	Dienstleistungen und Honorare	14'986.22		1'300.00		18'256.40	
3132.74	Dienstleistungen, Honorare BSH	9'196.90		1'500.00		3'323.58	

12.3 Erfolgsrechnung nach Sachgruppen

		Rechnung 2022		Budget 2022		Rechnung 2021	
		Aufwand	Ertrag	Aufwand	Ertrag	Aufwand	Ertrag
3132.87	Dienstleistungen und Honorare	46'543.78		70'000.00		56'969.73	
3132.89	Dienstleistungen und Honorare Breitenberg	1'911.70		1'900.00		1'911.70	
3132.90	Dienstleistungen und Honorare Steinbruch	1'911.70		1'900.00		1'911.70	
3134	Sachversicherungsprämien	113'413.65		120'650.00		106'994.55	
3134.01	Haftpflicht- und Sachversicherung	77'775.15		76'350.00		71'678.20	
3134.71	Haftpflicht- und Sachversicherung	5'255.15		5'300.00		4'964.60	
3134.72	Haftpflicht- und Sachversicherung	8'312.15		10'000.00		8'824.85	
3134.73	Haftpflicht- und Sachversicherung	227.15		300.00		233.70	
3134.74	Beitrag Einsatzkostenversicherung GVB			7'000.00			
3134.87	Haftpflicht- und Sachversicherung	15'131.25		15'000.00		14'589.90	
3134.88	Haftpflicht- und Sachversicherung	6'712.80		6'700.00		6'703.30	
3136	Honorare privatärztlicher Tätigkeit	11'156.90		19'500.00		17'660.20	
3136.01	Honorare privatärztlicher Tätigkeit	11'156.90		19'500.00		17'660.20	
3137	Steuern und Abgaben	39'376.30		53'300.00		53'336.67	
3137.01	Steuern und Abgaben	39'376.30		53'300.00		53'336.67	
314	Baulicher Unterhalt imf betrieblicher Unterhalt	1'810'612.49		1'721'000.00		1'438'932.86	
3141	Unterhalt Strassen/Verkehrswege	877'666.63		985'300.00		682'669.81	
3141.01	Unterhalt Gemeindestrassen	311'483.66		272'100.00		175'025.18	
3141.02	Unterhalt Genossenschaftsstrassen	16'158.75		22'200.00		17'953.85	
3141.03	Strassenentwässerung	171'638.50		282'000.00		99'766.40	
3141.04	Schneeräumung	188'349.60		200'000.00		279'464.75	
3141.05	Unterhalt Strassenbeleuchtung	48'490.40		100'000.00		29'410.30	
3141.34	Unterhalt Quaianlagen und Uferwege	32'263.07		34'800.00		27'511.78	
3141.35	Unterhalt Wanderwege	73'562.95		17'000.00		17'191.15	
3141.61	Unterhalt Parkplätze	32'884.70		54'200.00		36'157.75	
3141.82	Unterhalt Forststrassen	2'835.00		3'000.00		188.65	
3143	Unterhalt übrige Tiefbauten	737'769.68		554'200.00		602'752.93	
3143.01	Unterhalt der Anlagen	4'948.39		12'700.00		13'738.17	
3143.71	Unterhalt der Anlagen	253'143.10		158'000.00		159'964.37	
3143.72	Unterhalt ARA- und Pumpwerkgebäude	12'431.53		2'000.00		706.19	
3143.73	Werterhalt der Anlagen	16'056.22		30'000.00		32'682.27	
3143.74	Unterhalt Kanäle	34'863.81		30'000.00		47'377.55	
3143.75	Werterhalt ARA- und Pumpwerkgebäude			1'000.00			
3143.76	Werterhalt Kanäle	176.74		5'000.00		25'905.71	

12.3 Erfolgsrechnung nach Sachgruppen

		Rechnung 2022		Budget 2022		Rechnung 2021	
		Aufwand	Ertrag	Aufwand	Ertrag	Aufwand	Ertrag
3143.77	Unterhalt Anlagen	2'096.01		500.00			
3143.82	Unterhalt Forsthaus und Hütten	8'101.55		2'500.00		1'032.55	
3143.87	Unterhalt Trafostationen	80'358.52		5'000.00		38'195.26	
3143.88	Unterhalt und Reparatur Netz	155'065.18		170'000.00		190'690.64	
3143.89	Werterhalt Netz	63'861.61		70'000.00		64'991.83	
3143.90	Unterhalt KW Giessbach	102'168.83		65'000.00		11'824.74	
3143.91	Unterhalt KW Lammbach	828.10		500.00			
3143.92	Unterhalt KW Breitenberg	828.10		500.00			
3143.93	Unterhalt KW Steinbruch	1'636.65		1'000.00		15'643.65	
3143.94	Unterhalt KW Gampeli	1'205.34		500.00			
3144	Unterhalt Hochbauten, Gebäude	195'176.18		181'500.00		153'510.12	
3144.01	Unterhalt und Reparaturen Liegenschaft	192'826.18		179'100.00		151'160.12	
3144.16	Unterhalt Scheibenstand	2'350.00		2'400.00		2'350.00	
315	Unterhalt Mobilien u.immater.Anlagen	416'467.55		398'450.00		378'610.71	
3150	Unterhalt Büromöbel und Geräte	13'035.98		21'400.00		12'792.81	
3150.01	Unterhalt Mobiliar	13'035.98		21'400.00		12'792.81	
3151	Unterh.App.,Masch.,Geräte,Fahrz.,Werkz.	256'841.08		212'500.00		218'611.89	
3151.01	Unterhalt Fahrzeuge, Maschinen, Werkzeuge	141'059.61		119'000.00		113'808.08	
3151.10	Unterhalt Ausrüstung, Material	23'218.00		30'000.00		23'069.69	
3151.21	Unterhalt Maschinen, Geräte	5'772.10		6'200.00		2'472.50	
3151.34	Unterhalt Maschinen, Geräte	8'402.65		6'000.00		4'846.29	
3151.61	Unterhalt Parkuhren	4'008.17		3'000.00		2'623.54	
3151.71	Unterhalt Fahrzeuge, Maschinen, Werkzeuge	5'902.31		1'600.00		640.07	
3151.72	Unterhalt Fahrzeuge, Maschinen, Werkzeuge	7'246.44		8'000.00		8'665.87	
3151.74	Unterhalt Maschinen - Pumpwerke A+B	126.28		700.00		804.55	
3151.75	Unterhalt Maschinen - übrige Pumpwerke			2'000.00		7'413.00	
3151.76	Werterhalt Maschinen - PW A+B			1'000.00			
3151.77	Werterhalt Maschinen - übrige Pumpwerke	10'226.92		5'000.00		3'723.77	
3151.84	Unterhalt Fahnen und Wegweiser	7'228.00		6'000.00		8'016.35	
3151.87	Unterhalt Fahrzeuge, Maschinen, Werkzeuge	4'666.03		5'000.00		4'890.90	
3151.88	Unterhalt und Eichung Zähler	38'984.57		19'000.00		37'637.28	
3153	Informatik-Unterhalt (Hardware)	18'788.98		23'100.00		26'233.87	
3153.01	Unterhalt IT Hardware	16'613.35		18'900.00		18'696.78	
3153.87	Unterhalt IT Hardware	2'175.63		4'200.00		7'537.09	

12.3 Erfolgsrechnung nach Sachgruppen

		Rechnung 2022		Budget 2022		Rechnung 2021	
		Aufwand	Ertrag	Aufwand	Ertrag	Aufwand	Ertrag
3158	Unterhalt immaterielle Anlagen	127'801.51		141'450.00		120'972.14	
3158.01	Unterhalt IT Software	60'649.26		68'050.00		41'947.02	
3158.33	Homepage "brienz.ch"	2'530.20		2'400.00		2'486.80	
3158.71	Unterhalt IT Software	11'202.94		10'100.00		17'481.09	
3158.72	Unterhalt IT Software	9'432.64		10'700.00		11'246.09	
3158.73	Unterhalt IT Software	5'218.71		5'500.00		6'165.64	
3158.87	Unterhalt IT Software	38'767.76		44'700.00		41'645.50	
316	Mieten, Leasing, Pachten, Benützungsggeb.	140'994.26		136'500.00		141'580.05	
3160	Miete und Pacht Liegenschaften	140'994.26		136'500.00		141'580.05	
3160.01	Mieten, Baurechtszinse, Benützungskosten	63'371.31		59'200.00		64'420.15	
3160.71	Mieten, Baurechtszinse, Benützungskosten	5'126.95		4'800.00		4'663.90	
3160.73	Mieten, Baurechtszinse, Benützungskosten	12'000.00		12'000.00		12'000.00	
3160.87	Mieten, Baurechtszinse, Benützungskosten	60'496.00		60'500.00		60'496.00	
317	Spesenentschädigungen	93'519.58		102'500.00		98'054.09	
3170	Reisekosten und Spesen	44'133.18		47'300.00		38'606.49	
3170.01	Spesenentschädigungen	42'821.10		41'300.00		37'411.10	
3170.72	Spesenentschädigungen	65.37		1'000.00		65.23	
3170.87	Spesenentschädigungen	13.85		2'000.00		86.06	
3170.88	Repräsentationen	1'232.86		3'000.00		1'044.10	
3171	Exkursionen, Schulreisen und Lager	49'386.40		55'200.00		59'447.60	
3171.01	Exkursionen, Schulreisen und Lager	49'386.40		55'200.00		59'447.60	
318	Wertberichtigungen auf Forderungen	300'055.37		98'800.00		107'844.80	
3180	Wertberichtigungen auf Forderungen	213'900.00		11'000.00			
3180.01	Wertberichtigungen auf Forderungen	213'900.00		11'000.00			
3181	Tatsächliche Forderungsverluste	86'155.37		87'800.00		107'844.80	
3181.01	Tatsächliche Forderungsverluste	85'316.12		82'200.00		97'780.26	
3181.72	Tatsächliche Forderungsverluste					555.94	
3181.73	Tatsächliche Forderungsverluste	60.90		100.00		132.45	
3181.87	Tatsächliche Forderungsverluste	778.35		5'500.00		9'376.15	
319	Verschiedener Betriebsaufwand	32'880.25		33'000.00		22'939.15	

12.3 Erfolgsrechnung nach Sachgruppen

		Rechnung 2022		Budget 2022		Rechnung 2021	
		Aufwand	Ertrag	Aufwand	Ertrag	Aufwand	Ertrag
3199	Übriger Betriebsaufwand	32'880.25		33'000.00		22'939.15	
3199.01	Gemeinderatskredit, Repräsentationen	32'880.25		33'000.00		22'939.15	
33	Abschreibungen Verwaltungsvermögen	1'506'834.54		1'519'200.00		1'343'547.15	
330	Sachanlagen VV	1'497'689.54		1'510'100.00		1'342'601.15	
3300	Planm.Abschreibungen Sachanlagen	1'497'689.54		1'510'100.00		1'237'457.65	
3300.10	Planmässige Abschreibungen Strassen / Verkehrswege VV	43'678.53		44'700.00		39'380.90	
3300.30	Planmässige Abschreibungen übrige Tiefbauten VV	328'792.41		282'000.00		57'570.82	
3300.40	Planmässige Abschreibungen Hochbauten VV	195'621.45		207'100.00		180'713.63	
3300.60	Planmässige Abschreibungen Mobilien VV	227'062.16		230'900.00		204'527.30	
3300.90	Abschreibungen bestehendes Verwaltungsvermögen bis 2..	702'534.99		745'400.00		755'265.00	
	Ausserplanm. Abschreibungen Anlagen im Bau VV (Un..					105'143.50	
3302.10	Ausserplanmässige Abschreibungen AiB Strassen / Verkeh..					81'395.30	
3302.30	Ausserplanmässige Abschreibungen AiB übrige Tiefbauten..					23'748.20	
332	Abschreibungen immaterielle Anlagen	9'145.00		9'100.00		946.00	
3320	Planm.Abschreibungen immat.Anlagen	9'145.00		9'100.00		946.00	
3320.90	Planmässige Abschreibungen Vermessungswesen	9'145.00		9'100.00		946.00	
34	Finanzaufwand	83'366.87		55'300.00		62'239.60	
340	Zinsaufwand	54'593.50		27'600.00		31'815.55	
3401	Verzins.kurzfr.Finanzverbindlichkeiten	1'675.00					
3401.01	Verzinsung kurzfristige Finanzverbindlichkeiten	1'675.00					
3406	Verzins.langfr.Finanzverbindlichkeiten	7'538.00					
3406.01	Verzinsung langfristige Finanzverbindlichkeiten	7'538.00					
3409	Übrige Passivzinsen	45'380.50		27'600.00		31'815.55	
3409.01	Interne Verrechnung von kalk. Zinsen und Finanzaufw. SF	27'287.45		22'600.00		26'833.35	
3409.02	Zinsen für Sonderrechnungen/Legate	18'093.05		5'000.00		4'982.20	
343	Liegenschaftenaufwand Finanzvermögen	24'691.75		22'700.00		26'440.80	
3430	Baulicher Unterhalt Liegenschaften FV	1'066.25		2'100.00		8'276.35	

12.3 Erfolgsrechnung nach Sachgruppen

		Rechnung 2022		Budget 2022		Rechnung 2021	
		Aufwand	Ertrag	Aufwand	Ertrag	Aufwand	Ertrag
3430.01	Baulicher Unterhalt Liegenschaften FV	1'066.25		2'100.00		8'276.35	
3431	Nicht baul.Unterhalt Liegenschaften FV	6'204.35		5'100.00		5'901.00	
3431.01	Nicht baulicher Unterhalt Liegenschaften FV	6'204.35		5'100.00		5'901.00	
3439	Übriger Liegenschaftsaufwand FV	17'421.15		15'500.00		12'263.45	
3439.01	Übriger Liegenschaftsaufwand FV	17'421.15		15'500.00		12'263.45	
349	Verschiedener Finanzaufwand	4'081.62		5'000.00		3'983.25	
3499	Übriger Finanzaufwand	4'081.62		5'000.00		3'983.25	
3499.01	Vergütungszinsen Steuern	3'937.10		5'000.00		3'983.25	
3499.02	Negativzinsen	144.52					
35	Einlagen in Fonds und Spezialfinanzierungen	651'653.00		680'500.00		681'998.04	
350	Einlagen in Fonds u.Spez.fin.im FK	24'366.00		20'000.00		21'696.00	
3501	Einlagen in Fonds des FK	24'366.00		20'000.00		21'696.00	
3501.84	Einlage in Kurtaxenfonds	24'366.00		20'000.00		21'696.00	
351	Einlagen in Fonds u.Spez.fin.im EK	627'287.00		660'500.00		660'302.04	
3510	Einlagen in Spezialfinanzierungen EK	627'287.00		660'500.00		660'302.04	
3510.10	Einlage Werterhalt nach Wiederbeschaffungswert	302'708.92		535'500.00		463'377.00	
3510.51	Einlage Werterhalt aus Anschlussgebühren	111'423.13		45'000.00		69'375.00	
3510.52	Einlage Werterhalt aus Anschlussgebühren	213'154.95		80'000.00		127'550.04	
36	Transferaufwand	6'865'327.63		6'822'600.00		6'557'466.31	
360	Ertragsanteile an Dritte	36'104.60		36'500.00		36'104.60	
3601	Ertragsanteile an Kantone u. Konkordate	36'104.60		36'500.00		36'104.60	
3601.01	Abgabe für die Benützung öffentlicher Gewässer	36'104.60		36'500.00		36'104.60	
361	Entschädigungen an Gemeinwesen	4'514'633.15		4'421'800.00		4'206'803.70	
3611	Entschädigungen an Kantone u. Konkordate	3'486'668.40		3'405'900.00		3'280'873.45	
3611.01	Entschädigung an Kanton	64'656.20		61'000.00		74'834.45	
3611.21	Gemeindeanteil Lastenausgleich Lehrergehälter Kindergart..	85'141.25		80'000.00		75'806.25	

12.3 Erfolgsrechnung nach Sachgruppen

		Rechnung 2022		Budget 2022		Rechnung 2021	
		Aufwand	Ertrag	Aufwand	Ertrag	Aufwand	Ertrag
3611.22	Gemeindeanteil Lastenausgleich Lehrergehälter Primarstufe	849'735.25		750'000.00		814'654.75	
3611.23	Gemeindeant. Lastenausgleich Lehrergehälter Sekundarst..	669'334.75		680'000.00		625'078.00	
3611.57	Gemeindeanteil Lastenausgleich Sozialhilfe	1'817'800.95		1'834'900.00		1'690'500.00	
3612	Entsch.an Gde. und Gde.verbände	1'027'964.75		1'015'900.00		925'930.25	
3612.10	Verrechneter Personalaufwand	791'728.00		798'500.00		802'703.40	
3612.11	Verrechneter Sachaufwand	66'957.35		69'000.00		69'702.45	
3612.21	Schulgelder für externe Schüler	86'775.15		85'000.00		42'254.70	
3612.22	Gemeindeanteil Musikschulen - Schulgeld	50'504.85		40'000.00		25'102.95	
3612.53	Beitrag an Publikationen	1'244.80		1'400.00		3'845.40	
3612.57	Beitrag Sozialhilfe nicht lastenausgleichsberechtigt	30'101.05		10'000.00		-25'178.65	
3612.62	Regionalverkehr Beiträge	653.55		12'000.00		7'500.00	
362	Finanz- und Lastenausgleich	595'929.00		588'000.00		579'394.00	
3621	Finanz- und Lastenausgleich an Kanton	595'929.00		588'000.00		579'394.00	
3621.60	Gemeindeanteil Lastenausgleich Neue Aufgabenteilung	595'929.00		588'000.00		579'394.00	
363	Beiträge an Gemeinwesen und Dritte	1'718'660.88		1'776'300.00		1'735'164.01	
3631	Beiträge an Kantone und Konkordate	1'180'278.27		1'241'700.00		1'156'041.25	
3631.53	Gemeindeanteil Lastenausgleich EL	746'668.00		767'000.00		745'084.00	
3631.54	Gemeindeanteil Lastenausgleich Familienzulagen	15'421.00		19'100.00		17'785.00	
3631.62	Gemeindeanteil Lastenausgleich öffentlicher Verkehr	327'495.00		366'700.00		307'305.00	
3631.72	Beitrag an Kant. Abwasserfonds	51'274.27		50'000.00		47'032.25	
3631.73	Beitrag an BAFU Mikroverunreinigung	39'420.00		38'900.00		38'835.00	
3632	Beiträge an Gemeinden und Gde.verbände	207'981.01		203'900.00		224'171.56	
3632.01	Beiträge Gemeindeverbände	3'032.00		3'300.00		3'032.00	
3632.16	Beitrag an ZSO Alpenregion	44'368.80		40'000.00		41'449.05	
3632.54	Gemeindeanteil Jugendarbeit Haslital-Brienz	9'300.00		9'300.00		8'653.95	
3632.71	Anteil Gemeinsame Wasserversorgung	4'037.24		4'500.00		1'823.20	
3632.73	Gemeindeanteil an Umladestation und Kadaversammelstelle	18'650.17		13'500.00		25'912.46	
3632.74	Beitrag an Gemeindeverband für die Erhaltung der Wälder i..	22'264.30		22'200.00		22'185.00	
3632.77	Beitrag an Begräbnisgemeinde	63'160.00		62'000.00		74'808.00	
3632.85	Beitrag an Volkswirtschaftskammer BO	1'679.00		1'600.00		1'658.50	
3632.86	Beitrag an Standortmarketing	14'562.00		14'500.00		14'551.00	
3632.87	Beitrag Gemeinden Breitenberg	6'164.30		7'000.00		7'996.60	
3632.88	Beitrag Gemeinden Steinbruch	20'763.20		26'000.00		22'101.80	

12.3 Erfolgsrechnung nach Sachgruppen

		Rechnung 2022		Budget 2022		Rechnung 2021	
		Aufwand	Ertrag	Aufwand	Ertrag	Aufwand	Ertrag
3634	Beiträge an öffentliche Unternehmungen	34'098.40		33'500.00		33'839.20	
3634.02	Beitrag an Regionalkonferenz	34'098.40		33'500.00		33'839.20	
3636	Beitr.an priv.Organisat.o.Erwerbszweck	296'303.20		297'200.00		321'112.00	
3636.01	Beiträge an private Institutionen	66'609.05		65'500.00		57'672.30	
3636.32	Gemeindepartnerschaft					5'000.00	
3636.34	Beitrag an Berner Wanderwege	631.60		600.00		623.40	
3636.54	Kindertagesstätten, Verein Chinderhus Beiträge	135'461.45		130'600.00		139'055.45	
3636.55	Beiträge an regionale Tageselternvereine	1'759.20		500.00		1'877.75	
3636.79	Beitrag an Kantonale Planungsgruppe	1'300.00		1'300.00		1'300.00	
3636.84	Beiträge	90'541.90		98'700.00		115'583.10	
38	Ausserordentlicher Aufwand	1'490'578.00		475'400.00		625'893.67	
389	Einlagen in das Eigenkapital	1'490'578.00		475'400.00		625'893.67	
3893	Einlagen in Vorfinanzierungen des EK	1'490'578.00		475'400.00		475'293.67	
3893.01	Einlagen Vorfinanzierungen Liegenschaften FV	12'000.00		12'000.00		12'000.00	
3893.02	Einlage in SF Vorfinanzierung Neubau Kindergarten Dorf	1'000'000.00					
3893.10	Einlage Werterhalt	432'678.00		423'400.00		427'493.67	
3893.57	Einlage Werterhalt aus Anschlussgebühren	45'900.00		40'000.00		35'800.00	
3896	Einlagen in Neubewertungsreserven					150'600.00	
3896.01	Einlage in Schwankungsreserve					150'600.00	
39	Interne Verrechnungen	788'728.65		766'500.00		749'201.80	
390	Material- und Warenbezüge	47'663.40		45'000.00		50'107.40	
3900	Int.Verrechn.von Material- u.Warenbez.	47'663.40		45'000.00		50'107.40	
3900.01	Verrechneter Sachaufwand	47'663.40		45'000.00		50'107.40	
391	Dienstleistungen	667'143.50		652'000.00		629'991.05	
3910	Int.Verr.von Dienstleistungen	667'143.50		652'000.00		629'991.05	
3910.01	Verrechneter Personalaufwand	659'004.75		634'000.00		602'011.40	
3910.14	Verrechneter Personalaufwand Brienzermärt	8'138.75		18'000.00		27'979.65	
392	Pacht, Mieten, Benützungskosten	42'000.00		42'000.00		42'000.00	

12.3 Erfolgsrechnung nach Sachgruppen

		Rechnung 2022		Budget 2022		Rechnung 2021	
		Aufwand	Ertrag	Aufwand	Ertrag	Aufwand	Ertrag
3920	Int.Verr.von Pacht,Mieten,Benützungsk.	42'000.00		42'000.00		42'000.00	
3920.01	Verrechnete Miete	42'000.00		42'000.00		42'000.00	
394	Kalk.Zinsen u.Finanzaufwand	31'921.75		27'500.00		27'103.35	
3940	Int.Verr.von kalk.Zinsen u.Finanzaufw.	31'921.75		27'500.00		27'103.35	
3940.01	Interne Verrechnung von kalk. Zinsen und Finanzaufwand	31'921.75		27'500.00		27'103.35	
4	Ertrag		24'995'766.78		21'493'600.00		22'371'573.35
40	Fiskalertrag		9'170'163.55		8'053'000.00		8'268'199.50
400	Direkte Steuern natürliche Personen		6'593'648.40		6'063'500.00		6'188'412.65
4000	Einkommenssteuern natürliche Personen		5'569'651.60		5'263'000.00		5'369'145.40
4000.01	Einkommenssteuern natürliche Personen		5'555'672.85		5'200'000.00		5'343'699.60
4000.20	Nachsteuern und Bussen		4'029.35		3'000.00		3'741.20
4000.40	Aktive Steuerauscheidung Einkommen		116'895.85		140'000.00		150'439.60
4000.50	Passive Steuerauscheidung Einkommen		-109'446.45		-80'000.00		-128'735.00
4000.80	Lotteriegewinnsteuern		2'500.00				
4001	Vermögenssteuern natürliche Personen		703'889.80		600'000.00		668'177.60
4001.01	Vermögenssteuern natürliche Personen		676'903.10		560'000.00		640'083.25
4001.40	Aktive Steuerauscheidung Vermögenssteuern		60'474.40		55'000.00		62'248.05
4001.50	Passive Steuerauscheidung Vermögenssteuern		-33'487.70		-15'000.00		-34'153.70
4002	Quellensteuern natürliche Personen		320'107.00		200'500.00		151'089.65
4002.01	Quellensteuer		319'632.90		200'000.00		150'300.55
4002.10	Quellensteuer aus BGSA		474.10		500.00		789.10
401	Direkte Steuern juristische Personen		786'717.20		449'500.00		536'057.80
4010	Gewinnsteuern juristische Personen		780'378.45		430'000.00		534'986.15
4010.01	Gewinnsteuer juristische Personen		696'488.10		450'000.00		505'527.95
4010.40	Aktive Steuerauscheidung Gewinnsteuer		129'843.75		50'000.00		78'223.20
4010.50	Passive Steuerauscheidung Gewinnsteuer		-86'443.40		-70'000.00		-21'765.00
4010.70	Rückstellungen für Steuerteilungen JP		40'490.00				-27'000.00
4011	Kapitalsteuern juristische Personen		6'338.75		19'000.00		1'343.15
4011.01	Kapitalsteuern juristische Personen		6'290.40		20'000.00		1'122.80

12.3 Erfolgsrechnung nach Sachgruppen

		Rechnung 2022		Budget 2022		Rechnung 2021	
		Aufwand	Ertrag	Aufwand	Ertrag	Aufwand	Ertrag
4011.40	Aktive Steuerauscheidung Kapitalsteuer		250.40		1'000.00		1'232.20
4011.50	Passive Steuerauscheidung Kapitalsteuer		-202.05		-2'000.00		-1'011.85
4019	Übrige direkte Steuern juristische Personen				500.00		-271.50
4019.01	Holdingsteuern				500.00		-271.50
402	Übrige direkte Steuern		1'743'531.95		1'500'000.00		1'501'533.05
4021	Grundsteuern		1'233'978.10		1'180'000.00		1'208'333.10
4021.01	Liegenschaftssteuern		1'233'978.10		1'180'000.00		1'208'333.10
4022	Vermögensgewinnsteuern		445'901.05		285'000.00		261'708.80
4022.01	Grundstückgewinnsteuern		286'254.45		170'000.00		152'559.10
4022.10	Sonderveranlagung		159'646.60		115'000.00		109'149.70
4024	Erbschafts- und Schenkungssteuern		48'120.05		25'000.00		9'091.90
4024.01	Erbschafts- und Schenkungssteuern		48'120.05		25'000.00		9'091.90
4029	Eingang abgeschriebene Steuern		15'532.75		10'000.00		22'399.25
4029.01	Eingang abgeschriebene Steuern		15'532.75		10'000.00		22'399.25
403	Besitz- und Aufwandsteuern		46'266.00		40'000.00		42'196.00
4033	Hundesteuer		21'900.00		20'000.00		20'500.00
4033.01	Hundetaxe		21'900.00		20'000.00		20'500.00
4039	Übrige Besitz- und Aufwandsteuer		24'366.00		20'000.00		21'696.00
4039.01	Kurtaxen Einnahmen		24'366.00		20'000.00		21'696.00
42	Entgelte		8'118'862.04		7'012'500.00		7'633'272.76
420	Ersatzabgaben		375'016.85		380'000.00		382'470.10
4200	Ersatzabgaben		375'016.85		380'000.00		382'470.10
4200.01	Feuerwehersatzabgaben		360'016.85		380'000.00		382'470.10
4200.61	Ersatzabgaben für Parkplätze		15'000.00				
421	Gebühren für Amtshandlungen		110'244.20		108'000.00		126'137.72
4210	Gebühren für Amtshandlungen		110'244.20		108'000.00		126'137.72

12.3 Erfolgsrechnung nach Sachgruppen

		Rechnung 2022		Budget 2022		Rechnung 2021	
		Aufwand	Ertrag	Aufwand	Ertrag	Aufwand	Ertrag
4210.01	Mahngebühren		2'073.20		4'000.00		1'784.68
4210.02	Baubewilligungsgebühren		50'529.90		60'000.00		76'995.35
4210.03	Kanzleigegebühren		49'055.40		37'000.00		39'432.70
4210.71	Bearbeitungsgebühren		2'800.00		2'500.00		4'000.00
4210.72	Bearbeitungsgebühren		5'785.70		4'500.00		3'924.99
424	Benützungsgebühren u.Dienstleistungen		2'954'470.34		2'620'800.00		2'746'429.45
4240	Benützungsgebühren und Dienstleistungen		2'954'470.34		2'620'800.00		2'746'429.45
4240.01	Benützungsgebühren und Dienstleistungen		163'050.70		149'800.00		142'110.40
4240.51	Anschlussgebühren WV		111'423.13		45'000.00		69'375.00
4240.52	Anschlussgebühren		213'154.95		80'000.00		127'550.04
4240.57	Anschlussgebühren		45'900.00		40'000.00		35'800.00
4240.61	Parkplatzgebühren Parkkarten		74'340.90		70'000.00		78'372.25
4240.62	Parkplatzgebühren Ticketeinnahmen		253'152.66		190'000.00		228'039.99
4240.71	Benützungsgebühren		573'906.44		540'000.00		549'862.69
4240.72	Benützungsgebühren		1'035'838.97		1'010'000.00		1'011'189.77
4240.73	Grundgebühren		89'396.61		87'000.00		88'988.34
4240.74	Kehrichtsackgebühren		115'076.33		115'000.00		118'317.23
4240.75	Container Anhänge- und Gewichtsgebühr		75'602.71		84'000.00		68'567.44
4240.82	Dienstleistungen für Dritte		203'626.94		210'000.00		228'256.30
425	Erlös aus Verkäufen		4'207'274.94		3'734'300.00		4'035'955.18
4250	Verkäufe		4'207'274.94		3'734'300.00		4'035'955.18
4250.01	Übrige Verkaufserlöse		2'196.85		3'000.00		2'726.75
4250.02	Energieverkauf		1'134'630.30		840'000.00		939'588.05
4250.03	Erlös aus Werkleistungen		76'442.30		50'000.00		79'962.47
4250.05	Netznutzungsentgelt		2'062'188.19		1'900'000.00		2'027'591.27
4250.06	Swissgrid Systemdienstleistungen		30'082.19		30'200.00		29'910.09
4250.07	Swissgrid Mehrkostenfinanzierung (MKF)		15'457.66		24'900.00		23'826.83
4250.08	Swissgrid Kostendeckende Einspeisevergütung (KEV)		431'130.51		433'000.00		429'810.98
4250.62	Tageskarte Gemeinde (GA)		24'893.00		22'000.00		18'760.00
4250.73	Verkaufserlös Papier		2'578.69		1'500.00		2'873.21
4250.82	Verkaufserlös Stammholz		60'149.95		56'000.00		53'948.50
4250.83	Verkaufserlös Industrieholz		8'804.20		5'000.00		8'296.00
4250.84	Verkaufserlös Brennholz, Kleinholz		120'408.50		60'000.00		90'148.50
4250.87	Erlös Stromproduktion Giessbach		138'911.63		187'500.00		188'980.75
4250.88	Erlös Stromproduktion Lammbach		2'196.44		3'600.00		3'691.29
4250.89	Erlös Stromproduktion Breitenberg		24'755.15		28'000.00		30'576.89

12.3 Erfolgsrechnung nach Sachgruppen

		Rechnung 2022		Budget 2022		Rechnung 2021	
		Aufwand	Ertrag	Aufwand	Ertrag	Aufwand	Ertrag
4250.90	Erlös Stromproduktion Steinbruch		44'940.46		57'600.00		63'885.13
4250.91	Erlös Stromproduktion Gampeli		27'508.92		32'000.00		41'378.47
426	Rückererstattungen		448'244.91		153'900.00		329'522.56
4260	Rückerstattungen und Kostenbeteiligungen Dritter		448'244.91		153'900.00		329'522.56
4260.01	Rückerstattung von Dritten		377'160.64		112'000.00		264'626.90
4260.71	Rückerstattung von Dritten		4'190.50		3'000.00		12'063.55
4260.72	Rückerstattung von Dritten		4'353.21		4'500.00		7'741.38
4260.73	Rückerstattung von Dritten		1'925.45		4'400.00		6'000.79
4260.87	Rückerstattung von Dritten		60'615.11		30'000.00		39'089.94
427	Bussen		23'610.80		15'500.00		12'757.75
4270	Bussen		23'610.80		15'500.00		12'757.75
4270.01	Bussen		1'690.00		500.00		900.00
4270.61	Parkbussen		21'920.80		15'000.00		11'857.75
43	Verschiedene Erträge		131'040.45		123'000.00		142'374.35
431	Aktivierung Eigenleistungen		131'040.45		123'000.00		142'374.35
4310	Aktivierb.Eigenleistungen a.Sachanlagen		131'040.45		123'000.00		142'374.35
4310.01	Verrechnete Personalkosten Investitionen		131'040.45		123'000.00		142'374.35
44	Finanzertrag		418'673.21		407'700.00		409'419.14
440	Zinsertrag		48'629.46		46'100.00		51'748.57
4400	Zinsen flüssige Mittel		365.11		200.00		261.67
4400.01	Zinsen flüssige Mittel		365.11		200.00		261.67
4401	Zinsen Forderungen und Kontokorrente		18'517.45		20'000.00		22'272.60
4401.01	Verzugszinsen Steuern und Gebühren		18'517.45		20'000.00		22'272.60
4402	Zinsen kurzfristige Finanzanlagen		1'522.80		1'000.00		1'751.50
4402.01	Zinsen auf kurzfristige Anlagen des Finanzvermögens		1'522.80		1'000.00		1'751.50
4407	Zinsen langfristige Finanzanlagen		936.65		2'300.00		629.45
4407.01	Zinsen auf langfristige Anlagen des Finanzvermögens		936.65		2'300.00		629.45

12.3 Erfolgsrechnung nach Sachgruppen

		Rechnung 2022		Budget 2022		Rechnung 2021	
		Aufwand	Ertrag	Aufwand	Ertrag	Aufwand	Ertrag
4409	Übrige Zinsen von Finanzvermögen		27'287.45		22'600.00		26'833.35
4409.01	Interne Verrechnung von kalk. Zinsen und Finanzaufwand ..		27'287.45		22'600.00		26'833.35
443	Liegenschaftenertrag FV		133'023.50		133'400.00		133'406.60
4430	Pacht- und Mietzinse Liegenschaften FV		133'023.50		133'400.00		133'406.60
4430.01	Pacht- und Mietzinse Liegenschaften FV		133'023.50		133'400.00		133'406.60
447	Liegenschaftenertrag VV		223'651.28		228'200.00		214'920.65
4470	Pacht- und Mietzinse Liegenschaften VV		97'413.95		94'000.00		90'487.20
4470.01	Pachtzins		9'000.00		9'000.00		9'000.00
4470.34	Erlös aus Bootsplatzgebühren		85'330.00		82'000.00		78'470.40
4470.71	Pachtzins GWV		3'083.95		3'000.00		3'016.80
4472	Vergüt.für Benützungen Liegenschaften VV		125'098.71		134'200.00		124'433.45
4472.01	Mieten, Benützungsgebühren		125'098.71		134'200.00		124'433.45
4479	Übrige Erträge Liegenschaften VV		1'138.62				
4479.72	Vergütungen für Stromlieferungen		1'138.62				
449	Übriger Finanzertrag		13'368.97				9'343.32
4499	Übriger Finanzertrag		13'368.97				9'343.32
4499.01	Übriger Finanzertrag		13'368.97				9'343.32
45	Entnahmen Fonds u.Spezialfinanzierungen		1'493'967.27		430'700.00		248'150.19
450	Entnahmen aus Fonds u.Spez.fin.FK		17'213.70		20'000.00		23'943.00
4501	Entnahmen aus Fonds des FK		17'213.70		20'000.00		23'943.00
4501.84	Entnahme aus Kurtaxenfonds		17'213.70		20'000.00		23'943.00
451	Entnahmen aus Fonds u.Spez.fin.EK		1'476'753.57		410'700.00		224'207.19
4510	Entnahmen aus Spezialfinanzierungen d.EK		1'476'753.57		410'700.00		224'207.19
4510.02	Entnahme aus Spezialfinanzierung des EK		1'000'000.00				
4510.10	Entnahme Werterhalt		476'753.57		410'700.00		224'207.19

12.3 Erfolgsrechnung nach Sachgruppen

		Rechnung 2022		Budget 2022		Rechnung 2021	
		Aufwand	Ertrag	Aufwand	Ertrag	Aufwand	Ertrag
46	Transferertrag		4'180'341.14		4'086'500.00		4'253'873.16
460	Ertragsanteile		629'512.18		595'000.00		642'290.50
4600	Anteil an Bundeserträgen		29'954.95		31'000.00		32'487.65
4600.01	Anteil direkte Bundessteuer		29'954.95		31'000.00		32'487.65
4602	Anteil an Gemeinderträgen u.Gde.verbände		599'557.23		564'000.00		609'802.85
4602.01	Abgabe an das Gemeinwesen		599'557.23		564'000.00		609'802.85
461	Entschädigungen von Gemeinwesen		1'655'155.78		1'655'200.00		1'684'658.90
4611	Entsch. von Kantonen u. Konkordaten		163'990.38		149'500.00		223'195.05
4611.01	Kantonsbeitrag		35'308.75		25'500.00		37'426.20
4611.02	Registerführung Kirchensteuern		4'032.00		4'000.00		4'033.00
4611.57	Rückerstattung Lastenausgleich Sozialhilfe		115'376.63		104'500.00		172'520.85
4611.61	Kantonsbeitrag an Strassenbeleuchtung		9'273.00		15'500.00		9'215.00
4612	Entsch.v.Gemeinden u.Gde.verbänden		1'491'165.40		1'505'700.00		1'461'463.85
4612.01	Gemeindebeiträge		37'715.30		35'200.00		32'087.50
4612.10	Entschädigung Personalaufwand von Spezialfinanzierungen		791'728.00		794'500.00		802'703.40
4612.11	Entschädigung Sachaufwand von Spezialfinanzierungen		66'957.35		69'000.00		69'702.45
4612.21	Schulgelder von anderen Gemeinden		594'764.75		607'000.00		556'970.50
462	Finanz- und Lastenausgleich		922'986.00		940'000.00		919'218.00
4621	Finanz- u.Lastenausgl. v.Kantonen u.Konkordaten		323'938.00		320'000.00		325'193.00
4621.60	Zuschuss geografisch-topografische Lasten		283'403.00		285'000.00		286'495.00
4621.61	Zuschuss soziodemografische Lasten		40'535.00		35'000.00		38'698.00
4622	Finanz-u.Lastenausgl.v.Gde.u.Gde.verbänden		599'048.00		620'000.00		594'025.00
4622.70	Zuschuss Disparitätenabbau		599'048.00		620'000.00		594'025.00
463	Beiträge von Gemeinwesen und Dritten		969'845.53		894'300.00		1'006'393.16
4631	Beiträge von Kantonen u. Konkordaten		694'457.86		699'600.00		744'044.75
4631.01	Kantonsbeitrag		403'782.41		387'300.00		451'587.30
4631.14	Beiträge vom Kanton / GVB		2'280.00		2'800.00		3'960.00
4631.15	Betriebsbeitrag Gebäudeversicherung		84'518.00		84'500.00		133'120.00
4631.16	Kantonsbeitrag Stützpunkt A8 Strassenrettung, ASTRA		203'877.45		225'000.00		155'377.45

12.3 Erfolgsrechnung nach Sachgruppen

		Rechnung 2022		Budget 2022		Rechnung 2021	
		Aufwand	Ertrag	Aufwand	Ertrag	Aufwand	Ertrag
4632	Beiträge von Gemeinden u.Gde.verbänden		274'036.67		194'700.00		262'348.41
4632.71	Gemeindebeiträge		18'570.25		20'800.00		46'717.50
4632.72	Gemeindebeiträge		221'654.60		159'900.00		176'127.80
4632.73	Gemeindebeiträge IAK		33'811.82		14'000.00		39'503.11
4637	Beiträge von privaten Haushalten		1'351.00				
4637.01	Beiträge von privaten Haushalten		1'351.00				
469	Übriger Transferertrag		2'841.65		2'000.00		1'312.60
4690	Übriger Transferertrag						329.40
4690.01	Übriger Transferertrag						329.40
4699	Rückverteilungen		2'841.65		2'000.00		983.20
4699.01	Neutrale Erträge		2'841.65		2'000.00		983.20
48	Ausserordentlicher Ertrag		693'990.47		613'700.00		667'082.45
489	Entnahmen aus dem Eigenkapital		693'990.47		613'700.00		667'082.45
4893	Entnahmen aus Vorfinanzierungen des EK		424'738.47		344'700.00		247'230.45
4893.01	Entnahmen Vorfinanzierungen Liegenschaften FV		1'066.25				
4893.10	Entnahme Werterhalt		423'672.22		344'700.00		247'230.45
4896	Entnahmen aus Neubewertungsreserven		269'252.00		269'000.00		419'852.00
4896.01	Entnahmen aus Neubewertungsreserve		269'252.00		269'000.00		419'852.00
49	Interne Verrechnungen		788'728.65		766'500.00		749'201.80
490	Material- und Warenbezüge		47'663.40		45'000.00		50'107.40
4900	Int. Verr. von Material- u. Warenbezügen		47'663.40		45'000.00		50'107.40
4900.01	Verrechneter Sachaufwand		47'663.40		45'000.00		50'107.40
491	Dienstleistungen		667'143.50		652'000.00		629'991.05
4910	Int.Verr.von Dienstleistungen		667'143.50		652'000.00		629'991.05
4910.01	Verrechneter Personalaufwand		667'143.50		652'000.00		629'991.05

12.3 Erfolgsrechnung nach Sachgruppen

		Rechnung 2022		Budget 2022		Rechnung 2021	
		Aufwand	Ertrag	Aufwand	Ertrag	Aufwand	Ertrag
492	Pacht, Mieten, Benützungskosten		42'000.00		42'000.00		42'000.00
4920	Int.Verr.von Pacht, Mieten,Benützungsk.		42'000.00		42'000.00		42'000.00
4920.01	Verrechnete Miete		42'000.00		42'000.00		42'000.00
494	Kalk. Zinsen und Finanzaufwand		31'921.75		27'500.00		27'103.35
4940	Int. Verr. v. kalk. Zinsen und Finanzaufwand		31'921.75		27'500.00		27'103.35
4940.01	Interne Verrechnung von kalk. Zinsen und Finanzaufwand		31'921.75		27'500.00		27'103.35
9	Abschlusskonten	2'022'957.56	192'765.22	365'600.00	463'300.00	1'437'238.04	60'475.01
90	Abschluss Erfolgsrechnung	2'022'957.56	192'765.22	365'600.00	463'300.00	1'437'238.04	60'475.01
900	Abschluss Erfolgsrechnung	2'022'957.56	192'765.22	365'600.00	463'300.00	1'437'238.04	60'475.01
9000	Ertragsüberschuss	1'131'871.75				925'097.00	
9000.01	Ertragsüberschuss	1'131'871.75				925'097.00	
9001	Aufwandüberschuss				84'400.00		
9001.01	Aufwandüberschuss				84'400.00		
9010	Abschluss SF und Fonds im EK, Ertragsüberschuss	891'085.81		365'600.00		512'141.04	
9010.01	Abschluss SF Ertragsüberschuss	891'085.81		365'600.00		512'141.04	
9011	Abschluss SF und Fonds im EK, Aufwandüberschuss		192'765.22		378'900.00		60'475.01
9011.01	Abschluss SF Aufwandüberschuss		192'765.22		378'900.00		60'475.01

12.4 Investitionsrechnung nach Funktionen

		Rechnung 2022		Budget 2022		Rechnung 2021	
		Ausgaben	Einnahmen	Ausgaben	Einnahmen	Ausgaben	Einnahmen
	INVESTITIONSRECHNUNG	12'886'545.60	12'886'545.60	14'869'000.00	6'021'000.00	11'458'487.05	11'458'487.05
0	Allgemeine Verwaltung	1'272.20		296'000.00		218'947.63	
	Nettoausgaben		1'272.20		296'000.00		218'947.63
02	Allgemeine Dienste	1'272.20		296'000.00		218'947.63	
	Nettoausgaben		1'272.20		296'000.00		218'947.63
029	Verwaltungsliegenschaften	1'272.20		296'000.00		218'947.63	
	Nettoausgaben		1'272.20		296'000.00		218'947.63
290	Verwaltungsliegenschaften	1'272.20		296'000.00		218'947.63	
5040.01	DLZ Glyssibach Anbau Büros, Bau und Forst	-22.00				218'037.63	
5040.02	DLZ Glyssibach Sanierung Süd- und Ostfassade	1'294.20		296'000.00		910.00	
1	Öffentliche Ordnung und Sicherheit, Verteidigung	412'494.06		90'000.00		84'226.90	
	Nettoausgaben		412'494.06		90'000.00		84'226.90
15	Feuerwehr	327'080.16		90'000.00		55'843.55	
	Nettoausgaben		327'080.16		90'000.00		55'843.55
150	Feuerwehr	327'080.16		90'000.00		55'843.55	
	Nettoausgaben		327'080.16		90'000.00		55'843.55
1506	Regionale Feuerwehrorganisation	327'080.16		90'000.00		55'843.55	
5060.03	Ersteinsatzfahrzeug Oberried G40	327'080.16					
5060.07	Ersatz Brandschutzausrüstung (Hosen und Jacken)					55'843.55	
5060.08	Ersatz Toyotabus (G50)			90'000.00			
16	Verteidigung	85'413.90				28'383.35	
	Nettoausgaben		85'413.90				28'383.35
162	Zivile Verteidigung	85'413.90				28'383.35	
	Nettoausgaben		85'413.90				28'383.35
1620	Zivilschutz	85'413.90				28'383.35	
5040.01	Sanierung ZSA Kienholz	85'413.90				28'383.35	
2	Bildung	59'631.15		400'000.00		25'355.25	

12.4 Investitionsrechnung nach Funktionen

		Rechnung 2022		Budget 2022		Rechnung 2021	
		Ausgaben	Einnahmen	Ausgaben	Einnahmen	Ausgaben	Einnahmen
	Nettoausgaben		59'631.15		400'000.00		25'355.25
21	Obligatorische Schule	59'631.15		400'000.00		25'355.25	
	Nettoausgaben		59'631.15		400'000.00		25'355.25
217	Schulliegenschaften	59'631.15		400'000.00		25'355.25	
	Nettoausgaben		59'631.15		400'000.00		25'355.25
2170	Schulliegenschaften	59'631.15		400'000.00		25'355.25	
5040.09	Neubau Kindergarten Dorf	59'631.15		400'000.00		25'355.25	
3	Kultur, Sport und Freizeit, Kirche	173'966.25	168'000.00	805'000.00	675'000.00	70'309.80	102'960.30
	Nettoausgaben		5'966.25		130'000.00		
	Nettoeinnahmen					32'650.50	
34	Sport und Freizeit	173'966.25	168'000.00	805'000.00	675'000.00	70'309.80	102'960.30
	Nettoausgaben		5'966.25		130'000.00		
	Nettoeinnahmen					32'650.50	
342	Freizeit	173'966.25	168'000.00	805'000.00	675'000.00	70'309.80	102'960.30
	Nettoausgaben		5'966.25		130'000.00		
	Nettoeinnahmen					32'650.50	
3420	Quaianlage und Uferwege	173'966.25	168'000.00	805'000.00	675'000.00	70'309.80	102'960.30
5010.01	Uferweg und Rastplätze ausserhalb Quaianlage	173'966.25		805'000.00		70'309.80	
6310.01	Kantonsbeitrag SFG an Uferwege		168'000.00		675'000.00		102'960.30
6	Verkehr und Nachrichtenübermittlung	445'986.25	135'000.00	990'000.00	370'000.00	247'554.95	155'000.00
	Nettoausgaben		310'986.25		620'000.00		92'554.95
61	Strassenverkehr	445'986.25	135'000.00	990'000.00	370'000.00	247'554.95	155'000.00
	Nettoausgaben		310'986.25		620'000.00		92'554.95
615	Gemeindestrassen	445'986.25	120'000.00	990'000.00	370'000.00	247'554.95	140'000.00
	Nettoausgaben		325'986.25		620'000.00		107'554.95
6150	Gemeindestrassen	445'986.25	120'000.00	990'000.00	370'000.00	247'554.95	140'000.00
5010.03	Entwässerung Mattenweg - Erneuerung Museumsstrasse	6'974.40				1'386.55	
5010.04	Axalpstrasse Sanierung ab 2020	106'713.65		600'000.00		2'756.40	
5010.08	Sanierung Lauenenstrasse	208'718.95		300'000.00			

12.4 Investitionsrechnung nach Funktionen

		Rechnung 2022		Budget 2022		Rechnung 2021	
		Ausgaben	Einnahmen	Ausgaben	Einnahmen	Ausgaben	Einnahmen
5010.11	Ersatz Geländer Talstrasse	19'590.95				83'365.30	
5010.15	Verbreiterung Lehariweg	1'042.70				40'640.70	
5010.17	Beitrag an Sanierung Kanalstrasse					90'770.55	
5010.51	Neuerschliessung Strytacher, Schleif, inkl. Strassenbeleuchtung	166.40		50'000.00		3'313.95	
5010.52	Neuerschliessung Bauland Tal	4'854.65		40'000.00			
5010.57	Neuerschliessung Industriezone Lauimatten	44'724.55				25'321.50	
5060.04	DFSK Kommunalfahrzeug Fuso Canter	53'200.00					
6370.04	Grundeigentümerbeiträge Axalpstrasse ab 2020				200'000.00		
6370.08	Grundeigentümerbeiträge Sanierung Lauenenstrasse		80'000.00		120'000.00		
6370.51	Grundeigentümerbeiträge Strytacher, Schleif				50'000.00		
6370.57	Grundeigentümerbeiträge Industriezone Lauimatten		40'000.00				140'000.00
618	Privatstrassen		15'000.00				15'000.00
	Nettoeinnahmen	15'000.00				15'000.00	
6180	Privatstrassen		15'000.00				15'000.00
6450.01	Rückzahlung Darlehen Strassengenossenschaft Brienzerberg		15'000.00				15'000.00
7	Umweltschutz und Raumordnung	8'013'591.42	2'743'446.98	11'473'000.00	4'976'000.00	7'358'340.17	3'083'582.19
	Nettoausgaben		5'270'144.44		6'497'000.00		4'274'757.98
71	Wasserversorgung	1'585'268.66	102'139.77	729'000.00	136'000.00	155'299.67	5'083.87
	Nettoausgaben		1'483'128.89		593'000.00		150'215.80
710	Wasserversorgung	1'585'268.66	102'139.77	729'000.00	136'000.00	155'299.67	5'083.87
	Nettoausgaben		1'483'128.89		593'000.00		150'215.80
7101	Wasserversorgung	785'268.66	101'142.07	729'000.00	136'000.00	155'299.67	2'785.52
5031.02	Sanierung Reservoir Ballenberg	215'414.43		100'000.00		125'727.39	
5031.06	Leitungsersatz Talstrasse	136'588.81		10'000.00			
5031.08	Ersatz Hauptwasserleitung Lauenenstrasse	245'327.16		330'000.00		5'553.20	
5031.51	Neuerschliessung Strytacher, Schleif			20'000.00		147.96	
5031.52	Neuerschliessung Bauland Tal			10'000.00			
5031.56	Neuerschliessung Industriezone Lauenen	183'691.78		239'000.00		11'002.65	
5031.57	Neuerschliessung Industriezone Lauimatten					11'750.22	
5031.58	Leitungszusammenschluss Seeweg	4'246.48				1'118.25	
5031.59	Ersatz Werkleitungen Schlegasse - Gärobi			20'000.00			
6310.07	Kantonsbeitrag Reservoir Ballenberg		90'000.00		115'000.00		

12.4 Investitionsrechnung nach Funktionen

		Rechnung 2022		Budget 2022		Rechnung 2021	
		Ausgaben	Einnahmen	Ausgaben	Einnahmen	Ausgaben	Einnahmen
6310.08	Löschbeiträge Hydranten Hauptwasserleitung Lauenen		8'356.55		12'000.00		
6310.56	Löschbeiträge Hydranten Neuerschliessung Industrie Lauenen				9'000.00		
6310.57	Löschbeiträge Hydranten Industriezone Lauimatten		2'785.52				2'785.52
7106	Gemeinsame Wasserversorgung	800'000.00	997.70				2'298.35
5450.01	Darlehen Wassergen. Axalp	800'000.00					
6450.01	Rückzahlung Darlehen Wassergen. Axalp		997.70				2'298.35
72	Abwasserentsorgung	6'384'821.36	2'609'307.21	10'664'000.00	4'800'000.00	7'178'308.10	3'070'398.92
	Nettoausgaben		3'775'514.15		5'864'000.00		4'107'909.18
720	Abwasserentsorgung	6'384'821.36	2'609'307.21	10'664'000.00	4'800'000.00	7'178'308.10	3'070'398.92
	Nettoausgaben		3'775'514.15		5'864'000.00		4'107'909.18
7201	Abwasserentsorgung	6'384'821.36	2'609'307.21	10'664'000.00	4'800'000.00	7'178'308.10	3'070'398.92
5032.01	Neubau ARA	5'233'457.38		9'300'000.00		6'595'571.35	
5032.03	Verlegung Werkleitungen Tracht					15'971.40	
5032.05	Sanierung Abwasserpumpwerk Axalp	3'392.48				84'299.20	
5032.08	Kanalsanierungen nach GEP	1'054'116.99		1'250'000.00		446'732.06	
5032.51	Neuerschliessung Strytacher, Schleif			10'000.00		147.96	
5032.52	Neuerschliessung Bauland Tal			10'000.00			
5032.56	Neuerschliessung Industriezone Lauenen	82'414.86		94'000.00		7'438.35	
5032.57	Neuerschliessung Industriezone Lauimatten	3'745.73				27'029.53	
5032.58	Leitungszusammenschluss Seeweg	7'693.92				1'118.25	
6300.01	Bundesbeitrag Neubau ARA		29'974.90				
6310.01	Kantonsbeitrag ARA Neubau und Erweiterung		1'613'055.71		3'800'000.00		1'777'702.87
6320.01	Beitrag Gemeinden Hofstetten und Schwanden ARA		966'276.60		1'000'000.00		1'292'696.05
74	Verbauungen	43'501.40	32'000.00	80'000.00	40'000.00	24'732.40	3'269.40
	Nettoausgaben		11'501.40		40'000.00		21'463.00
742	Lawinenverbauungen	43'501.40	32'000.00	80'000.00	40'000.00	24'732.40	3'269.40
	Nettoausgaben		11'501.40		40'000.00		21'463.00
7420	Lawinenverbauungen	43'501.40	32'000.00	80'000.00	40'000.00	24'732.40	3'269.40
5030.03	Verbauungen/Naturgefahrenprojekt EHP Brienz ab 2020	13'121.75		50'000.00		4'995.20	
5610.02	Verbauung Brienzler Wildbäche 2018 - 2022	30'379.65		30'000.00		19'407.80	
5901.01	Einnahmenüberschuss Transferertrag Verbauungen					329.40	
6310.01	Kantonsbeitrag Verbauung Ritz Überwachung Rutsch						3'269.40

12.4 Investitionsrechnung nach Funktionen

		Rechnung 2022		Budget 2022		Rechnung 2021	
		Ausgaben	Einnahmen	Ausgaben	Einnahmen	Ausgaben	Einnahmen
6310.03	Kantonsbeitrag Naturgefahrenprojekte ab 2020		32'000.00		40'000.00		
79	Raumordnung						4'830.00
	Nettoeinnahmen					4'830.00	
790	Raumordnung						4'830.00
	Nettoeinnahmen					4'830.00	
7900	Raumordnung allgemein						4'830.00
6370.01	Mehrwertabschöpfung Ortsplanungsrevision 2. Etappe						4'830.00
8	Volkswirtschaft	733'157.29		815'000.00		61'039.26	51'500.00
	Nettoausgaben		733'157.29		815'000.00		9'539.26
82	Forstwirtschaft	589'767.35		595'000.00		8'023.10	1'500.00
	Nettoausgaben		589'767.35		595'000.00		6'523.10
820	Forstwirtschaft	589'767.35		595'000.00		8'023.10	1'500.00
	Nettoausgaben		589'767.35		595'000.00		6'523.10
8200	Forstdienst	589'767.35		595'000.00		8'023.10	1'500.00
5040.01	Forsthaus Sanierung und Erweiterung	589'767.35		595'000.00		8'023.10	
6310.50	Kantonsbeitrag GEAK Sanierung Forsthaus						1'500.00
84	Tourismus						50'000.00
	Nettoeinnahmen					50'000.00	
840	Tourismus						50'000.00
	Nettoeinnahmen					50'000.00	
8400	Tourismus						50'000.00
6450.01	Rückzahlung Darlehen Schweibenalp						50'000.00
87	Energie	143'389.94		220'000.00		53'016.16	
	Nettoausgaben		143'389.94		220'000.00		53'016.16
871	Elektrizität	143'389.94		220'000.00		53'016.16	
	Nettoausgaben		143'389.94		220'000.00		53'016.16
8711	Elektrizitätsnetz	143'389.94		220'000.00		53'016.16	

12.4 Investitionsrechnung nach Funktionen

		Rechnung 2022		Budget 2022		Rechnung 2021	
		Ausgaben	Einnahmen	Ausgaben	Einnahmen	Ausgaben	Einnahmen
5034.51	Neuerschliessung Strytacher, Schleif			10'000.00		147.96	
5034.52	Neuerschliessung Bauland Tal			10'000.00			
5034.56	Neuerschliessung Industriezone Lauenen	139'624.89		200'000.00		38'680.55	
5034.57	Neuerschliessung Industriezone Lauimatten					21'366.65	
5034.58	Leitungszusammenschluss Seeweg	3'765.05				1'118.25	
5060.01	Fahrzeuersatz EW					-8'297.25	
9	Finanzen und Steuern	3'046'446.98	9'840'098.62			3'392'713.09	8'065'444.56
	Nettoeinnahmen	6'793'651.64				4'672'731.47	
99	Nicht aufgeteilte Posten	3'046'446.98	9'840'098.62			3'392'713.09	8'065'444.56
	Nettoeinnahmen	6'793'651.64				4'672'731.47	
999	Abschluss	3'046'446.98	9'840'098.62			3'392'713.09	8'065'444.56
	Nettoeinnahmen	6'793'651.64				4'672'731.47	
9990	Abschluss	3'046'446.98	9'840'098.62			3'392'713.09	8'065'444.56
5900.01	Passivierte Einnahmen	3'046'446.98				3'392'713.09	
6900.01	Aktivierete Ausgaben		9'840'098.62				8'065'444.56

12.5 Investitionsrechnung nach Sachgruppen

		Rechnung 2022		Budget 2022		Rechnung 2021	
		Ausgaben	Einnahmen	Ausgaben	Einnahmen	Ausgaben	Einnahmen
	Investitionsrechnung	12'886'545.60	12'886'545.60	14'869'000.00	6'021'000.00	11'458'487.05	11'458'487.05
5	Investitionsausgaben	12'886'545.60		14'869'000.00		11'458'487.05	
50	Sachanlagen	9'009'718.97		14'839'000.00		8'046'036.76	
5010	Strassen/Verkehrswege	566'752.50		1'795'000.00		317'864.75	
5010.01	Strassen/Verkehrswege	566'752.50		1'795'000.00		317'864.75	
5030	Übrige Tiefbauten allgemein	13'121.75		50'000.00		4'995.20	
5030.01	Übrige Tiefbauten allgemein	13'121.75		50'000.00		4'995.20	
5031	Tiefbauten Wasserversorgung	785'268.66		729'000.00		155'299.67	
5031.71	Tiefbauten Wasserversorgung	785'268.66		729'000.00		155'299.67	
5032	Tiefbauten Abwasserentsorgung	6'384'821.36		10'664'000.00		7'178'308.10	
5032.72	Tiefbauten Abwasserentsorgung	6'384'821.36		10'664'000.00		7'178'308.10	
5034	Tiefbauten Elektrizität	143'389.94		220'000.00		61'313.41	
5034.87	Tiefbauten Elektrizität	143'389.94		220'000.00		61'313.41	
5040	Hochbauten	736'084.60		1'291'000.00		280'709.33	
5040.01	Hochbauten	736'084.60		1'291'000.00		280'709.33	
5060	Mobilien	380'280.16		90'000.00		47'546.30	
5060.01	Mobilien	380'280.16		90'000.00		55'843.55	
5060.87	Mobilien Elektrizitätsversorgung					-8'297.25	
54	Darlehen	800'000.00					
5450	Darlehen an private Unternehmungen	800'000.00					
5450.01	Darlehen an private Unternehmungen	800'000.00					
56	Eigene Investitionsbeiträge	30'379.65		30'000.00		19'407.80	
5610	Inv.beiträge an Kantone und Konkordate	30'379.65		30'000.00		19'407.80	
5610.01	Investitionsbeiträge an Kanton und Konkordate	30'379.65		30'000.00		19'407.80	
59	Übertrag an Bilanz	3'046'446.98				3'393'042.49	

12.5 Investitionsrechnung nach Sachgruppen

		Rechnung 2022		Budget 2022		Rechnung 2021	
		Ausgaben	Einnahmen	Ausgaben	Einnahmen	Ausgaben	Einnahmen
5900	Passivierte Einnahmen	3'046'446.98				3'392'713.09	
5900.01	Passivierte Einnahmen	3'046'446.98				3'392'713.09	
5901	Einnahmenüberschuss IR					329.40	
5901.01	Einnahmenüberschuss IR					329.40	
6	Investitionseinnahmen		12'886'545.60		6'021'000.00		11'458'487.05
63	Investitionsbeiträge f.eigene Rechnung		3'030'449.28		6'021'000.00		3'325'744.14
6300	Investitionsbeiträge vom Bund		29'974.90				
6300.72	Investitionsbeiträge vom Bund an Abwasserentsorgung		29'974.90				
6310	Investitionsbeiträge von Kantonen u.Konkordaten		1'914'197.78		4'651'000.00		1'888'218.09
6310.01	Investitionsbeiträge von Kanton u. Konkordaten		1'813'055.71		715'000.00		107'729.70
6310.71	Investitionsbeiträge Kanton an Wasserversorgung		101'142.07		136'000.00		2'785.52
6310.72	Investitionsbeiträge Kanton an Abwasserentsorgung				3'800'000.00		1'777'702.87
6320	Inv.beiträge von Gemeinden & Gde.verbände		966'276.60		1'000'000.00		1'292'696.05
6320.72	Investitionsbeiträge Gemeinden an Abwasserbeseitigung		966'276.60		1'000'000.00		1'292'696.05
6370	Investitionsbeiträge private Haushalte		120'000.00		370'000.00		144'830.00
6370.01	Investitionsbeiträge private Haushalte		120'000.00		370'000.00		144'830.00
64	Rückzahlung von Darlehen		15'997.70				67'298.35
6450	Rückz.v.Darlehen an priv.Unternehmungen		15'997.70				67'298.35
6450.01	Rückzahlung Darlehen private Unternehmungen		15'997.70				67'298.35
69	Übertrag an Bilanz		9'840'098.62				8'065'444.56
6900	Aktivierte Ausgaben		9'840'098.62				8'065'444.56
6900.01	Aktivierte Ausgaben		9'840'098.62				8'065'444.56
	Nettoinvestitionen	6'793'651.64				4'672'402.07	