

Einwohnergemeinde Brienz



Budget 2024

Nach HRM2

(gemäss Art. 29 Direktionsverordnung über den Finanzhaushalt der Gemeinden FHDV [BSG 170.511])

Brienz, September 2023

Inhalt

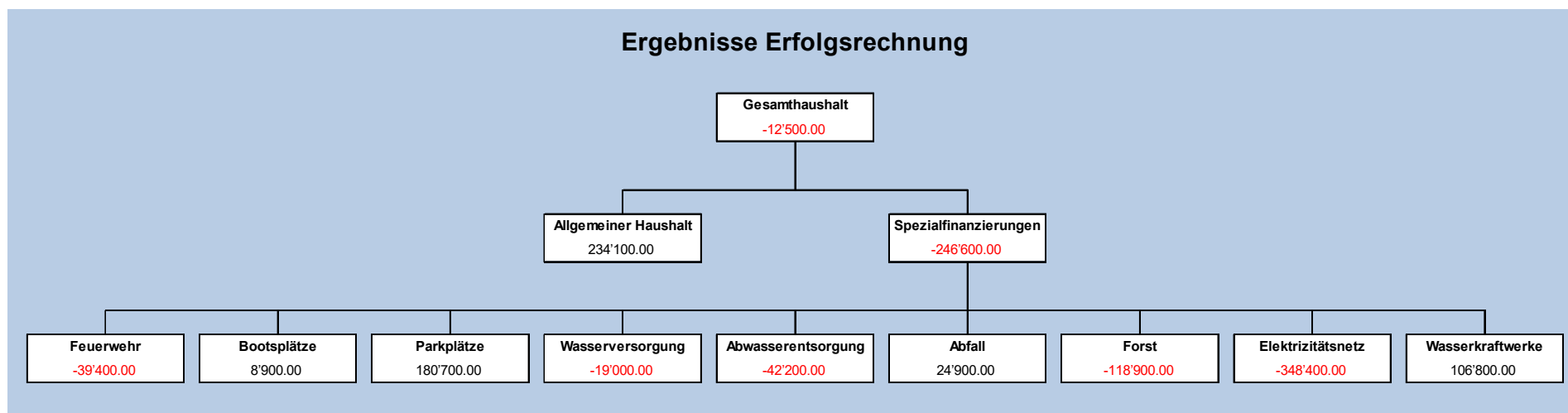
0	Auf einen Blick (Management Summary)	5
1	Rechnungslegungsgrundsätze Harmonisiertes Rechnungslegungsmodell 2 (HRM2)	6
1.1	Allgemeines	6
1.2	Abschreibungen	6
1.2.1	Bestehendes Verwaltungsvermögen (Übergangsbestimmungen Art. T2-4 Abs. 1 GV)	6
1.2.2	Sonderfälle Verwaltungsvermögen (Übergangsbestimmungen Art. T2-4 Abs. 1 GV)	6
1.2.3	Neues Verwaltungsvermögen	6
1.2.4	Zusätzliche Abschreibungen (Art. 84 GV)	7
1.3	Investitionsrechnung / Aktivierungsgrenze	7
2	Erläuterungen	8
2.1	Allgemeines	8
2.2	Erfolgsrechnung	9
2.2.1	Entwicklung Personalaufwand	9
2.2.2	Entwicklung Sachaufwand	9
2.2.3	Entwicklung Abschreibungen	9
2.2.4	Entwicklung Steuerertrag	10
2.3	Geplante Investitionen	11
3	Ergebnis	12
3.1	Allgemeine Übersicht	12
3.2	Übersicht Gesamthaushalt	13
3.2.1	Erfolgsrechnung	13
3.2.2	Investitionsrechnung	14
3.2.3	Finanzierungsergebnis	15
3.3	Ergebnis allgemeiner Haushalt	16
3.3.1	Erfolgsrechnung	16
3.4	Ergebnis Spezialfinanzierung Feuerwehr	19
3.5	Ergebnis Spezialfinanzierung Bootsplätze	20

3.6	Ergebnis Spezialfinanzierung Parkplätze	21
3.7	Ergebnis Spezialfinanzierung Wasserversorgung	22
3.8	Ergebnis Spezialfinanzierung Abwasserentsorgung	23
3.9	Ergebnis Spezialfinanzierung Abfall	24
3.10	Ergebnis Spezialfinanzierung Forst	25
3.11	Ergebnis Spezialfinanzierung Elektrizitätsnetz	26
3.12	Ergebnis Spezialfinanzierung Wasserkraftwerke	27
4	Erfolgsrechnung	28
4.1	Zusammenzug Erfolgsrechnung Gliederung nach Sachgruppen	28
4.2	Zusammenzug Erfolgsrechnung Gliederung nach Funktionen	29
4.3	Erfolgsrechnung grafische Darstellung	30
5	Investitionsrechnung	31
5.1	Zusammenzug Investitionsrechnung Gliederung nach Funktionen	31
6	Eigenkapitalnachweis	32
6.1	Auswertungen	32
6.2	Kommentare zu den Auswertungen	33
6.2.1	Verpflichtungen Spezialfinanzierungen (SG 290)	33
6.2.2	Vorfinanzierungen (SG 293)	33
6.2.3	Reserven zusätzliche Abschreibungen (SG 294)	33
6.2.4	Neubewertungsreserve Finanzvermögen (SG 296)	33
6.2.5	Bilanzüberschuss/-fehlbetrag (SG 299)	33
7	Finanzkennzahlen	34
7.1	Gesamthaushalt	34
7.2	Grafische Darstellung Finanzkennzahlen	35
8	Antrag des Gemeinderates	36
9	Genehmigung Budget	38

Bericht Budget 2024

0 Auf einen Blick (Management Summary)

- Steueranlage (bisher 1.81)	neu	1.75
- Aufwandüberschuss Gesamthaushalt	CHF	12'500.00
- Ertragsüberschuss allgemeiner Haushalt	CHF	234'100.00
- Zusätzliche Abschreibungen nach Art. 84/85 GV	CHF	217'900.00
- Finanzierungsergebnis Gesamthaushalt	CHF	-1'293'500.00
- Nettoinvestitionen Gesamthaushalt	CHF	3'263'500.00
- Eigenkapital per 31.12.2024	CHF	26'703'418.71



1 Rechnungslegungsgrundsätze Harmonisiertes Rechnungslegungsmodell 2 (HRM2)

1.1 Allgemeines

Das Budget 2024 wurde nach dem Rechnungslegungsmodell HRM2, gemäss Art. 70 Gemeindegesetz (GG, [BSG 170.11]), erstellt.

1.2 Abschreibungen

1.2.1 Bestehendes Verwaltungsvermögen (Übergangsbestimmungen Art. T2-4 Abs. 1 GV)

Das am 01. Januar 2016 bestehende Verwaltungsvermögen wurde zu Buchwerten in HRM2 übernommen. Das bestehende Verwaltungsvermögen betrug per 01.01.2016 CHF 10'226'430.00 und wird innert **12 Jahren**, d.h. ab dem Rechnungsjahr 2016 bis und mit Rechnungsjahr 2027 linear abgeschrieben. Das bestehende Verwaltungsvermögen des allgemeinen Haushalts hat sich in den Jahren 2017/18/19/20/21 um CHF 271'775.75 reduziert (Eingang und Anrechnung altrechtlicher Mehrwertabschöpfung).

Dies ergibt einen jährlichen Abschreibungssatz von 8,33% oder	CHF	763'600.00
Davon allgemeiner Haushalt	CHF	327'500.00
Davon spezialfinanziert	CHF	436'100.00

1.2.2 Sonderfälle Verwaltungsvermögen (Übergangsbestimmungen Art. T2-4 Abs. 1 GV)

Wasserversorgung: Verwaltungsvermögen per 01. Januar 2016 im Bereich Wasser (Bestand CHF 1'840'430.00). Lineare Abschreibung in der Höhe der Einlage in die Spezialfinanzierung im Jahr vor der Einführung. Im Jahr 2015 wurden CHF 144'677.00 eingelegt, dieser Betrag wird um die Entnahmen für die neuen Abschreibungen und den Werterhalt in der Erfolgsrechnung reduziert. Das bestehende Verwaltungsvermögen der Wasserversorgung wird voraussichtlich erst nach der Übergangsfrist von 12 Jahren abgeschrieben sein. Um die Abschreibungen HRM1 zu finanzieren wurde der Einlagesatz für die Spezialfinanzierung Werterhalt von 60% auf 80% erhöht.

1.2.3 Neues Verwaltungsvermögen

Auf neuen Vermögenswerten nach Einführung von HRM2, werden die planmässigen Abschreibungen nach Anlagekategorien und Nutzungsdauer (Anhang 2 GV) berechnet. Seit dem Jahr 2016 wird eine Anlagenbuchhaltung geführt. Die Abschreibungen erfolgen linear nach Nutzungsdauer der Investition. Die linearen Abschreibungen werden in den jeweiligen Funktionen verbucht.

1.2.4 Zusätzliche Abschreibungen (Art. 84 GV)

Zusätzliche Abschreibungen betreffen nur den **allgemeinen Haushalt** und werden vorgenommen, wenn im Rechnungsjahr in der Erfolgsrechnung ein Ertragsüberschuss ausgewiesen wird und die ordentlichen Abschreibungen kleiner als die Nettoinvestitionen sind. Wenn die genannten Bedingungen zutreffen, sind die zusätzlichen Abschreibungen wie folgt zu budgetieren:

	CHF	CHF
Ertragsüberschuss vor Vornahme zusätzliche Abschreibungen (SG 9000)	452'000.00	
Nettoinvestitionen allgemeiner Haushalt	1'033'500.00	
./. Ordentliche Abschreibungen allgemeiner Haushalt	-815'600.00	
Differenz	217'900.00	
Zusätzliche Abschreibungen (höchstens im Betrag des Ertragsüberschusses)		217'900.00
Ergebnis Budget (SG 9000)		234'100.00

1.3 Investitionsrechnung / Aktivierungsgrenze

Der Gemeinderat belastet einzelne Investitionen bis zum Betrag von CHF 50'000.00 (maximal bis zur Aktivierungsgrenze gemäss Art. 79a GV) der Erfolgsrechnung. Er verfolgt dabei eine konstante Praxis. In den Spezialfinanzierungen Wasser, Abwasser, Elektrizitätsnetz und Wasserkraftwerke werden die werterhaltenden Investitionen unter CHF 50'000.00, welche in der Erfolgsrechnung verbucht werden, der Vorfinanzierung Werterhaltung entnommen.

2 Erläuterungen

2.1 Allgemeines

Das Budget für das Jahr 2024 rechnet im Gesamthaushalt mit einem Aufwandüberschuss von CHF 12'500.00. Im Budget 2023 wurde mit einem Ertragsüberschuss von CHF 415'400.00 gerechnet, damit fällt das Ergebnis um CHF 427'900.00 tiefer aus. Die Abweichung begründet sich durch schlechtere Ergebnisse bei den gesetzlichen Spezialfinanzierungen (Wasser, Abwasser, Kehricht und Elektrizitätsversorgung).

Die Erfolgsrechnung sieht im allgemeinen Haushalt einen Ertragsüberschuss von CHF 234'100.00 vor, im Vorjahresbudget wurde mit einem ausgeglichenen Ergebnis gerechnet. Das vorliegende Budget sieht eine Steuersenkung von 1.81 auf 1.75 Steueranlagezehntel vor. Die positive Entwicklung der Steuererträge über die letzten Jahre sowie die optimistische Beurteilung der Steuerprognosen der nächsten Jahre erlaubt diesen Schritt. Der Gemeinderat will innerhalb der nächsten drei Jahre eine weitere Steuersenkung prüfen. Für diese Überprüfung werden zusätzliche Erkenntnisse und Klarheiten bei einigen grösseren Investitionsprojekten eine wichtige Rolle spielen.

Als Ausgangslage diente die Jahresrechnung 2022, welche im allgemeinen Haushalt mit einem Ertragsüberschuss von CHF 1'131'871.75 abschloss und das Budget 2023, welches mit einer ausgeglichenen Erfolgsrechnung rechnet. Das Budget 2024 wird mit folgenden Sätzen berechnet:

Gemeindesteueranlage	1.75	
Liegenschaftssteuer	1.5‰	des amtlichen Wertes
Feuerwehersatzabgabe	35%	der einfachen Steuer, mindestens CHF 200.00, maximal CHF 450.00
Hundetaxe	CHF 100	pro Hund

Bootsplätze

Wohnsitz Brienz	CHF 270	offener Platz	400	gedeckter Platz	1'150	Hafenplatz
Wohnsitz in der Kirchgemeinde	CHF 480	offener Platz	730	gedeckter Platz	2'080	Hafenplatz
Wohnsitz ausserhalb KG	CHF 680	offener Platz	1'030	gedeckter Platz	2'080	Hafenplatz

2.2 Erfolgsrechnung

2.2.1 Entwicklung Personalaufwand

Gegenüber dem Vorjahresbudget nimmt der Personalaufwand um CHF 10'800.00 oder -0,23% ab. Während der Aufwand für Löhne um CHF 27'800.00 tiefer ausfällt, wird für Aus- und Weiterbildungen CHF 19'700.00 mehr vorgesehen als im Vorjahresbudget. Für die Entwicklung des Personalaufwandes ist für die Teuerung ein Zuwachs von 1,0% und für Qualifikationen und Erfahrungsstufen 1,2% vorgesehen.

2.2.2 Entwicklung Sachaufwand

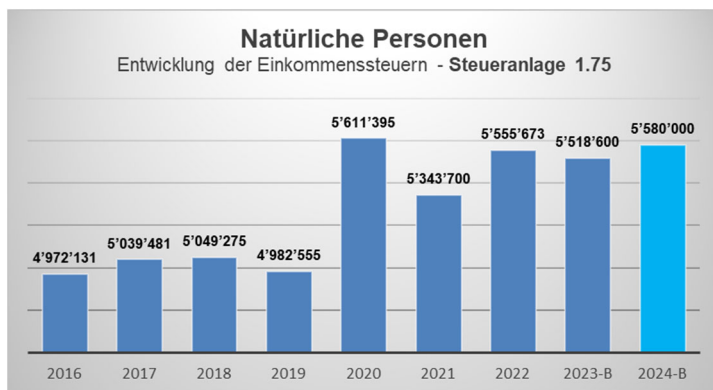
Der Sachaufwand nimmt gegenüber dem Vorjahresbudget um CHF 1'532'200.00 oder 18,94% zu. Die Zunahme begründet sich hauptsächlich auf deutlich höheren Aufwand für den Stromeinkauf der Elektrizitätsversorgung, es muss mit CHF 977'900.00 höheren Kosten gerechnet werden. Während der Aufwand für den baulichen Unterhalt an der Gemeindeinfrastruktur um CHF 225'100.00 auf CHF 1'451'100.00 zurückgeht, muss für den Unterhalt von Mobilien und Anlagen CHF 143'100.00 und für Mieten von Schulliegenschaften CHF 391'600.00 mehr aufgewendet werden. Die Mieten für die Schulliegenschaften respektive Schulräume werden mit dem Zusammenschluss der Schulen innerhalb der Kirchgemeinde Brienz in die Betriebsabrechnung einfließen, der Anteil der Anschlussgemeinden von rund 60% fließt im Ertrag wieder zurück.

2.2.3 Entwicklung Abschreibungen

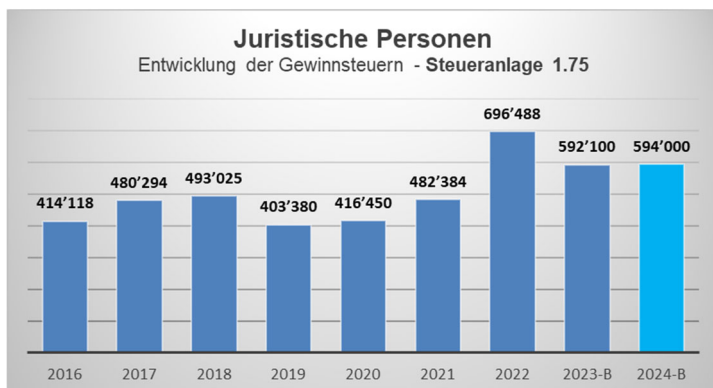
Die Abschreibungen nehmen gegenüber dem Vorjahresbudget um CHF 60'900.00 zu, aufgrund der Folgekosten aus Projekten der Investitionsrechnung und -planung (Anschaffung Fahrzeuge, Serverersatz, Strassenunterhalt). Das bestehende Verwaltungsvermögen nach HRM1 wird mit jährlichen Abschreibungsraten von CHF 763'600.00 getilgt, diese fallen noch bis und mit im Jahr 2027 an und entfallen anschliessend.

2.2.4 Entwicklung Steuerertrag

Der Fiskalertrag nimmt gegenüber dem Vorjahresbudget CHF 84'000.00 oder 0,98% ab und liegt gegenüber der Jahresrechnung 2022 um CHF 474'863.55 (5,18%) tiefer. Im vorliegenden Budget ist eine Senkung der Steueranlage von 1,81 auf 1,75 vorgesehen. Durch die Steuersenkung reduziert sich der Fiskalertrag um insgesamt CHF 240'000.00. Im Budgetjahr 2024 werden sich die Anpassungen der Einkommen an die Teuerungsentwicklung positiv auf die Steuererträge auswirken. Der Gemeinderat rechnet im Allgemeinen mit einer optimistischen Entwicklung der Steuererträge und begründet dies mit der aktuellen Wirtschafts- und Bevölkerungsentwicklung von Brienz. Im Budgetjahr beträgt die Zuwachsrate auf den Einkommenssteuern 2,9%, gegenüber den Empfehlungen des Kantons von 3,4% wurden die Prognosen für Brienz, als ländliche Gemeinde weniger Schwankungen ausgesetzt, leicht tiefer angesetzt. Auch für die Vermögens- und Gewinnsteuern der Juristischen Personen sowie die übrigen direkten Steuern (Liegenschafts-, Grundstück- und Sondersteuern) wird eine positive Entwicklung erwartet.



Die Einkommenssteuern der Natürlichen Personen sind für die Gemeinde die grösste Ertragsquelle. Im Budgetjahr wird mit einem Ertrag von CHF 5'580'000.00 gerechnet. Dies sind CHF 61'400.00 mehr als im Vorjahresbudget erwartet und 24'327.15 mehr gegenüber der Jahresrechnung 2022. Auf Basis des Budgets und der Prognoseannahmen für das laufende Jahr 2023 wird mit einem Wachstum von 2,9% gerechnet. Auch die Bevölkerungsentwicklung und damit die Anzahl der Steuerpflichtigen entwickeln sich positiv. Durch Neuerschliessungen von Grundstücken wird auch in Zukunft mit einer Zunahme gerechnet. Die Entwicklung des Steuerertrages in den Rechnungsjahren 2020 bis 2022 und die Prognoseannahmen für das Jahr 2023 zeigen deutlich auf, dass sich die Steuererträge auf hohem Niveau stabilisieren. Dies ist mit ein Grund, dass die Steueranlage von 1,81 auf 1,75 gesenkt werden kann. Die Senkung ist im vorliegenden Budget berücksichtigt.



Die Gewinnsteuern der Juristischen Personen sind deutlich schwieriger zu budgetieren, weil sie grösseren Schwankungen ausgesetzt sind. Erschwerend kommt hinzu, dass sich definitive Veranlagungen der Steuerbehörden teilweise über mehrere Jahre verzögern und damit Schwankungen (positive oder negative) verursachen. Für die Budgetierung wird auf einen Durchschnittswert der Vorjahre gesetzt, inklusive einer Zuwachsrate von 1,0%. Wie bei den Natürlichen Personen auch wird mit einer sehr positiven Entwicklung gerechnet.

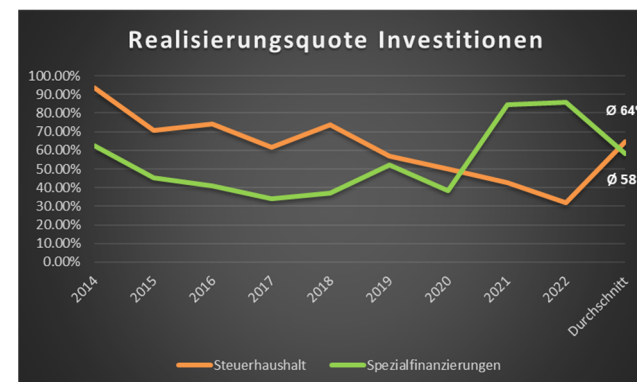
2.3 Geplante Investitionen

Das Budget 2024 sieht Nettoinvestitionen von CHF 3'263'500.00 vor. Zu Lasten des Allgemeinen Haushalts sind Nettoinvestitionen von CHF 1'033'500.00 und zu Lasten der Spezialfinanzierungen CHF 2'230'000.00 vorgesehen. Diese Werte entsprechen der langfristigen Investitionsplanung der Jahr 2024 bis 2032. Vorbehalten bleiben die Beschlüsse der kreditkompetenten Organe. Die Nettoinvestitionen liegen im Gesamthaushalt deutlich über der Selbstfinanzierung von CHF 1'970'000.00. Können alle Projekte wie vorgesehen umgesetzt werden, sind zur Finanzierung CHF 1,3 Millionen Fremdmittel nötig.

Die grössten Investitionen 2024:

<u>Steuerfinanziert</u>	<u>Ausgaben</u>	<u>Einnahmen</u>
Sanierung Zivilschutzanlage Kienholz	CHF 1'000'000.00	CHF 700'000.00
Neubau Kindergarten Dorf	CHF 400'000.00	
Verlegung Bushaltekanten Bahnhof	CHF 200'000.00	
Ersatz Steganlage Bootsverleih	CHF 175'000.00	
 <u>Spezialfinanzierungen</u>		
Erweiterung Parkhaus / Parkdeck	CHF 1'000'000.00	
Sanierung Pumpwerk Heger (PW B)	CHF 229'000.00	CHF 21'000.00
Kanalsanierungen nach GEP	CHF 423'000.00	

Im Verhältnis zu den letzten beiden Jahren fällt das Investitionsvolumen im Budgetjahr 2024 tiefer aus, da der Neubau ARA im Jahr 2023 fertiggestellt werden kann. Die Planung und Vorbereitung von grösseren Investitionsprojekten sind teilweise komplex und Abhängigkeiten und Absprachen mit Dritten erfordern entsprechend Zeit. Für grössere Projekte wie Erschliessungen Strytacher, Schleif und Tal sowie Sanierungsprojekte Reservoir und Werkhof sind Planungskosten eingestellt. Eine gute Planung und genügend Ressourcen sollen einen positiven Einfluss auf die in den letzten Jahren ungenügende Realisierungsquote der Investitionsprojekte haben.



3.1 Allgemeine Übersicht

	Budget 2024	Budget 2023	Rechnung 2022
Jahresergebnis ER Gesamthaushalt	-12'500.00	415'400.00	1'830'192.34
Jahresergebnis ER Allgemeiner Haushalt	234'100.00		1'131'871.75
Jahresergebnis Spezialfinanzierungen	-246'600.00	415'400.00	698'320.59
Steuerertrag natürliche Personen	6'437'500.00	6'397'700.00	6'593'648.40
Steuerertrag juristische Personen	606'800.00	643'600.00	786'717.20
Liegenschaftssteuer	1'250'000.00	1'210'000.00	1'233'978.10
Nettoinvestitionen	3'263'500.00	8'384'100.00	6'793'651.64
Bestand Finanzvermögen			15'168'049.33
Bestand Verwaltungsvermögen Gesamthaushalt			27'599'472.24
Bestand Verwaltungsvermögen Allgemeiner Haushalt			3'417'613.05
Bestand Verwaltungsvermögen Spezialfinanzierungen			24'181'859.19
Fremdkapital			17'412'702.86
Eigenkapital			25'354'818.71
Reserven			346'806.98
Bilanzüberschuss /-fehlbetrag			4'671'032.62

3.3.1 Übersicht Gesamthaushalt, Erfolgsrechnung

	Budget 2024	Budget 2023	Rechnung 2022	
Erfolgsrechnung				
Betrieblicher Aufwand				
30	Personalaufwand	4'753'800.00	4'764'600.00	4'538'108.61
31	Sach- und übriger Betriebsaufwand	9'621'800.00	8'089'600.00	7'240'977.14
33	Abschreibungen Verwaltungsvermögen	1'817'600.00	1'756'700.00	1'506'834.54
35	Einlagen Fonds und Spezialfinanzierungen	702'700.00	644'700.00	651'653.00
36	Transferaufwand	8'446'700.00	7'872'600.00	6'865'327.63
37	Durchlaufende Beiträge	0.00	0.00	0.00
	Betrieblicher Aufwand	25'342'600.00	23'128'200.00	20'802'900.92
Betrieblicher Ertrag				
40	Fiskalertrag	8'695'300.00	8'611'300.00	9'170'163.55
41	Regalien und Konzessionen	0.00	0.00	0.00
42	Entgelte	9'176'800.00	8'656'500.00	8'118'862.04
43	Verschiedene Erträge	90'000.00	125'000.00	131'040.45
45	Entnahmen Fonds u. Spezialfinanzierungen	621'600.00	546'900.00	1'493'967.27
46	Transferertrag	6'647'300.00	5'493'300.00	4'180'341.14
47	Durchlaufende Beiträge	0.00	0.00	0.00
	Betrieblicher Ertrag	25'231'000.00	23'433'000.00	23'094'374.45
	Ergebnis aus betrieblicher Tätigkeit	-111'600.00	304'800.00	2'291'473.53
34	Finanzaufwand	429'800.00	171'000.00	83'366.87
44	Finanzertrag	617'700.00	463'800.00	418'673.21
	Ergebnis aus Finanzierung	187'900.00	292'800.00	335'306.34
	Operatives Ergebnis	76'300.00	597'600.00	2'626'779.87
38	Ausserordentlicher Aufwand	738'700.00	813'700.00	1'490'578.00
48	Ausserordentlicher Ertrag	649'900.00	631'500.00	693'990.47
	Ausserordentliches Ergebnis	-88'800.00	-182'200.00	-796'587.53
	Gesamtergebnis Erfolgsrechnung	-12'500.00	415'400.00	1'830'192.34
	(+ = Ertragsüberschuss / - = Aufwandüberschuss)			

3.2.2 Übersicht Gesamthaushalt, Investitionsrechnung

	Aufwand	Budget 2024 Einnahmen	Ausgaben	Budget 2023 Einnahmen	Ausgaben	Rechnung 2022 Einnahmen
Investitionsrechnung	4'921'500.00	4'921'500.00	14'313'700.00	14'313'700.00	12'886'545.60	12'886'545.60
5 Investitionsausgaben	4'921'500.00		14'313'700.00		12'886'545.60	
50 Sachanlagen	4'075'000.00		11'165'600.00		9'009'718.97	
52 Immaterielle Anlagen			151'300.00			
54 Darlehen					800'000.00	
56 Eigene Investitionsbeiträge	17'500.00		32'000.00		30'379.65	
59 Übertrag an Bilanz	829'000.00		2'964'800.00		3'046'446.98	
6 Investitionseinnahmen		4'921'500.00		14'313'700.00		12'886'545.60
63 Investitionsbeiträge f.eigene Rechnung		829'000.00		2'964'800.00		3'030'449.28
64 Rückzahlung von Darlehen						15'997.70
69 Übertrag an Bilanz		4'092'500.00		11'348'900.00		9'840'098.62
Nettoinvestitionen	3'263'500.00		8'384'100.00		6'793'651.64	

3.2.3 Finanzierungsergebnis

		Budget 2024	Budget 2023	Rechnung 2022
90	Ergebnis Gesamthaushalt	-12'500.00	415'400.00	1'830'192.34
33	Abschreibung Verwaltungsvermögen	1'817'600.00	1'756'700.00	1'506'834.54
35	Einlagen in Fonds und Spezialfinanzierungen	702'700.00	644'700.00	651'653.00
45	Entnahmen aus Fonds und Spezialfinanzierungen	-626'600.00	-546'900.00	-1'493'967.27
364	Wertberichtigung Darlehen Verwaltungsvermögen	-	-	-
365	Wertberichtigung Beteiligungen Verwaltungsvermögen	-	-	-
366	Abschreibungen Investitionsbeiträge	-	-	-
389	Einlagen in das Eigenkapital	738'700.00	813'700.00	1'490'578.00
489	Entnahmen aus dem Eigenkapital	-649'900.00	-631'500.00	-693'990.47
4490	Aufwertung Verwaltungsvermögen	-	-	-
	Selbstfinanzierung	1'970'000.00	2'452'100.00	3'291'300.14
Nettoinvestitionen				
6900	Investitionsausgaben	4'092'500.00	11'348'900.00	9'840'098.62
5900	Investitionseinnahmen	829'000.00	2'964'800.00	3'046'446.98
	Nettoinvestitionen	3'263'500.00	8'384'100.00	6'793'651.64
(+ = Finanzierungsüberschuss / - = Finanzierungsfehlbetrag)		-1'293'500.00	-5'932'000.00	-3'502'351.50

Die Selbstfinanzierung des Gesamthaushaltes beträgt CHF 1'975'000.00. Damit können die Nettoinvestitionen von CHF 3'263'500.00 nicht selbst finanziert werden. Der Finanzierungsüberschuss muss mit Fremddarlehen gedeckt werden. Der Finanzierungsfehlbetrag resultiert vor allem aus dem Projekt Parkhaus, wo für Vorleistungen und allfällige Grundstückerwerbe CHF 1,0 Millionen eingestellt sind.

3.3.1 Ergebnis Allgemeiner Haushalt

	Budget 2024	Budget 2023	Rechnung 2022	
Erfolgsrechnung				
Betrieblicher Aufwand				
30	Personalaufwand	2'933'800.00	2'865'000.00	2'810'882.80
31	Sach- und übriger Betriebsaufwand	3'408'400.00	3'011'400.00	2'702'908.33
33	Abschreibungen Verwaltungsvermögen	824'900.00	790'300.00	700'663.93
35	Einlagen Fonds und Spezialfinanzierungen	25'000.00	20'000.00	24'366.00
36	Transferaufwand	7'582'300.00	6'898'600.00	5'904'168.10
37	Durchlaufende Beiträge	0.00	0.00	0.00
	Betrieblicher Aufwand	14'774'400.00	13'585'300.00	12'142'989.16
Betrieblicher Ertrag				
40	Fiskalertrag	8'695'300.00	8'611'300.00	9'170'163.55
41	Regalien und Konzessionen	0.00	0.00	0.00
42	Entgelte	381'500.00	358'500.00	600'662.14
43	Verschiedene Erträge	15'000.00	45'000.00	20'934.05
45	Entnahmen Fonds u. Spezialfinanzierungen	25'000.00	20'000.00	17'213.70
46	Transferertrag	5'584'900.00	4'345'700.00	2'972'843.96
47	Durchlaufende Beiträge	0.00	0.00	0.00
	Betrieblicher Ertrag	14'701'700.00	13'380'500.00	12'781'817.40
	Ergebnis aus betrieblicher Tätigkeit	-72'700.00	-204'800.00	638'828.24
34	Finanzaufwand	254'800.00	99'000.00	61'145.17
44	Finanzertrag	491'300.00	352'900.00	295'830.43
	Ergebnis aus Finanzierung	236'500.00	253'900.00	234'685.26
	Operatives Ergebnis	163'800.00	49'100.00	873'513.50
38	Ausserordentlicher Aufwand	243'700.00	358'300.00	12'000.00
48	Ausserordentlicher Ertrag	314'000.00	309'200.00	270'318.25
	Ausserordentliches Ergebnis	70'300.00	-49'100.00	258'318.25
	Gesamtergebnis Erfolgsrechnung	234'100.00	0.00	1'131'831.75
	(+ = Ertragsüberschuss / - = Aufwandüberschuss)			

Funktion 0, Allgemeine Dienste

Der Nettoaufwand nimmt gegenüber dem Vorjahresbudget um CHF 36'000.00 und gegenüber der Jahresrechnung 2022 um CHF 179'153.06 zu. Im Jahr 2024 werden die Finanzverwalteraufgaben der Gemeinde Innertkirchen temporär übernommen. Hierfür stehen der Finanzverwaltung 20% Verwaltungspersonal zur Verfügung, als Entschädigung für diesen Aufwand wird als Kostendach CHF 25'000.00 vereinbart und im Budget vorgesehen. Für Aus- und Weiterbildungen des Verwaltungspersonals sind CHF 32'400.00 eingestellt. Im Bereich Informatik und Verwaltung sind weiterführende Ausbildungen vorgesehen (Fachhochschule, Fachangestellte Gemeinde). Für die externe Unterstützung der Bauverwaltung sowie die Einarbeitung einer neuen Mitarbeiterin der AHV-Zweigstelle sind Dienstleistungen von CHF 45'000.00 vorgesehen. Die Digitalisierung ist auch für die Verwaltung ein wichtiges Thema, im Budgetjahr soll der Prozess der Kreditorenverarbeitung, die elektronische Visumsregelung sowie die Personaldossiers digitalisiert werden. Die entsprechenden Ergänzungsmodule der Verwaltungssoftware sowie externe Dienstleistungen sind berücksichtigt.

Funktion 1, Öffentliche Ordnung, Sicherheit

Der Nettoaufwand nimmt gegenüber dem Vorjahresbudget um CHF 21'900.00 und gegenüber der Jahresrechnung 2022 um CHF 16'435.22 zu. Im allgemeinen Rechtswesen fallen Gebühren für Einwohner-/Fremdenkontrolle sowie für das Baubewilligungsverfahren an. Der grösste Teil der Gebühren können den Verursachern weiterverrechnet werden. Es kann jedoch festgestellt werden, dass gerade im Bereich Baubewilligungsverfahren vermehrt Dienstleistungen in Rechtsverfahren in Anspruch genommen werden müssen.

Funktion 2, Bildung

Der Nettoaufwand nimmt gegenüber dem Vorjahresbudget um CHF 13'500.00 und gegenüber der Jahresrechnung 2022 um CHF 18'860.61 zu. Nach der Zusammenlegung der Schulen in der Kirchgemeinde wird im Jahr 2024 erstmals der Gesamtaufwand für ein Kalenderjahr aufgezeigt. Der Nettoaufwand für Brienz verändert sich im Vergleich zur Jahresrechnung 2022 kaum. Der Kostenteiler unter den Gemeinden richtet sich neu nach der Wohnbevölkerung, wodurch sich die Zahlen in den verschiedenen Funktionen (Kindergarten, Primar-, Sekundarstufe) anders zusammenstellen können. Gegenüber dem Vorjahresbudget reduziert sich der Nettoaufwand der Funktion Kindergarten von CHF 60'300.00 auf CHF 23'500.00. Auf der Primarstufe müssen die iPads der 3. und 4. Klasse altersbedingt ersetzt werden, im Budget sind CHF 40'000.00 berücksichtigt. Die Anzahl Lektionen, welche für die neue Schulorganisation benötigt werden, entsprechen weitgehend den Erwartungen und Berechnungen beim Vertragsabschluss mit den Nachbargemeinden. Es muss aber mit einem höheren Aufwand pro Vollzeiteinheit sowie systembedingte höhere Stellenprozente für die Schulleitung gerechnet werden. Die benötigten Schulräume in den Nachbargemeinden fliessen als Miete in das Schulbudget ein (CHF 630'000.00). Neben dem ordentlichen Unterhalt an den Schulliegenschaften ist der Ersatz der Beleuchtung in der Sporthalle (CHF 38'000.00) und Schulhaus Dorf (CHF 12'000.00), Ersatz Spielgeräte Schulhaus Dorf (CHF 8'000.00), Sanierung Vordach Turnhalle Kienholz (CHF 12'000.00) sowie die Sanierung der Abwasserleitung Schulhaus Dorf (CHF 35'000.00) vorgesehen. Neben der Tagesschule sollen Module für die Ferienbetreuung (5 Wochen) angeboten werden. Finanziert wird dieses Angebot durch Kanton, Elternbeiträge und Gemeinde (Nettoaufwand CHF 9'300.00). Für die Schulleitung und Verwaltung wird mit einem Nettoaufwand von CHF 89'700.00 gerechnet, Anpassungen erfolgten mit dem Zusammenschluss der Schulen (Stellenprozente Schulsekretariat, Ausbildung Schulleitung).

Funktion 3 Kultur, Sport und Freizeit

Der Nettoaufwand nimmt gegenüber dem Vorjahresbudget um CHF 24'200.00 zu und gegenüber der Jahresrechnung 2022 um CHF 29'159.18 ab. Der Gemeinderat genehmigte für das Oberländische Schwingfest die Kostenübernahme der Benützungs- und Verbrauchsgebühren sowie gewährte eine Defizitgarantie über CHF 50'000.00. Im Budget sind vorsorglich CHF 25'000.00 berücksichtigt.

Funktion 4, Gesundheit

Der Nettoaufwand nimmt gegenüber dem Vorjahresbudget um CHF 6'800.00 ab und gegenüber der Jahresrechnung 2022 um CHF 3'706.40 zu.

Funktion 5, Soziale Sicherheit

Der Nettoaufwand nimmt gegenüber dem Vorjahresbudget um CHF 44'000.00 und gegenüber der Jahresrechnung 2022 um CHF 74'454.68 zu. Gegenüber dem Vorjahresbudget wird für den Lastenausgleich Ergänzungsleistungen mit einem tieferen pro Kopf Beitrag gerechnet, im Budget sind CHF 738'300.00 vorgesehen, CHF 38'700 weniger als im Vorjahr. Für den Lastenausgleich Sozialhilfe wird ein Beitrag von CHF 1'853'800.00 zu leisten sein, was pro Einwohner ein Betrag von CHF 565.00 ausmacht.

Funktion 6, Verkehr

Der Nettoaufwand nimmt gegenüber dem Vorjahresbudget um CHF 261'400.00 ab und gegenüber der Jahresrechnung 2022 um CHF 34'474.15 zu. Der deutlich tiefere Nettoaufwand gegenüber dem Vorjahresbudget ist auf den Aufwand für die Strassenentwässerung zurückzuführen, wo mit CHF 114'500.00 deutlich weniger vorgesehen ist als im Vorjahresbudget (CHF 344'500.00). Bei den Anschaffungen ist für den altersbedingten Ersatz des Fahrzeuges Modell Isuzu CHF 49'000.00 eingestellt. Für den notwendigen Strassenunterhalt sind CHF 167'500.00 vorgesehen, für die Schneeräumung wird auf einen Durchschnittswert von CHF 200'000.00 zurückgegriffen. An den Lastenausgleich öffentlicher Verkehr muss ein Beitrag von CHF 366'400.00 geleistet werden, dies macht pro Einwohner ein Beitrag von CHF 112.00 aus.

Funktion 7, Umwelt und Raumordnung

Der Nettoaufwand nimmt gegenüber dem Vorjahresbudget um CHF 76'400.00 und gegenüber der Jahresrechnung 2022 um CHF 67'291.84 zu. Für die Betreuung und Unterhalt der öffentlichen Toilettenanlagen wird mit einem Nettoaufwand von CHF 199'000.00 gerechnet, dies bedeutet gegenüber dem Vorjahresbudget eine Zunahme von CHF 82'700.00. Die Zunahme im Tourismus mit dem Individualverkehr sowie die Neuorganisation für die Reinigung der Anlagen verursachen den hohen Mehraufwand.

Funktion 8, Volkswirtschaft

Der Nettoaufwand nimmt gegenüber dem Vorjahresbudget um CHF 42'600.00 und gegenüber der Jahresrechnung 2022 um CHF 22'719.23 ab. Im Bereich Tourismus steigt der Nettoaufwand auf CHF 126'900.00 an. Nach dem Ersatz der Steganlage beim Bootsverleih belasten die Abschreibung von CHF 17'500.00 die Funktion. Für Erträge aus Kurtaxen werden CHF 25'000.00 erwartet, dies bedeutet gegenüber dem Vorjahresbudget eine Zunahme von CHF 5'000.00. Für die Abgabe an das Gemeinwesen (Gewinnabschöpfung Elektrizitätsversorgung) werden zu Gunsten des Steuerhaushaltes CHF 600'000.00 erwartet. Dies bedeutet für den Allgemeinen Haushalt eine sehr wichtige Ertragsquelle, welche 1,5 Steueranlagezehntel ausmacht.

Funktion 9, Finanzen und Steuern

Der um das Ergebnis im Allgemeinen Haushalt bereinigte Nettoertrag nimmt gegenüber dem Vorjahresbudget um CHF 224'500.00 zu und gegenüber der Jahresrechnung 2022 um CHF 509'835.74 ab. Wie eingangs erwähnt beantragt der Gemeinderat der Gemeindeversammlung eine Reduktion der Steueranlage von 1.81 auf 1.75. Dies bedeutet, dass der Fiskalertrag um CHF 250'000.00 abnehmen wird. Es wird jedoch mit einer weiterhin optimistischen Entwicklung der Steuererträge gerechnet (siehe Erläuterungen in Punkt 2.2.4 Entwicklung Steuererträge).

Obwohl sich die Steuererträge von Brienz sehr positiv entwickeln, steigt der durchschnittliche harmonisierte Steuerertrag im Kanton Bern stärker an. Dies bedeutet, dass aus dem Finanzausgleich Disparitäten Abbau weiterhin mit einem hohen Betrag (CHF 642'000.00) gerechnet werden kann. Der Nettoertrag aus dem Finanzausgleich liegt mit CHF 371'100.00 knapp CHF 40'000.00 höher als im Vorjahresbudget. Für die Verzinsung der langfristigen Finanzverbindlichkeiten wird mit einem Aufwand von CHF 189'000.00 gerechnet (CHF 148'000.00 mehr als im Vorjahresbudget). Da die Verschuldung hauptsächlich auf den Bereich der Spezialfinanzierungen zurückzuführen ist, kann der grösste Teil weiterverrechnet werden und ist für den Allgemeinen Haushalt erfolgsneutral. Der Nettoertrag aus den Liegenschaften Finanzvermögen nimmt um CHF 43'500.00 auf CHF 34'400.00 ab. Die Abnahme begründet sich wegen der höheren Einlage Werterhalt sowie dem höheren Finanzaufwand.

3.4 Ergebnis Spezialfinanzierung Feuerwehr

Aufwand/Ertrag	Budget 2024	Budget 2023	Rechnung 2022
Betrieblicher Aufwand	707'400.00	703'100.00	771'697.31
Betrieblicher Ertrag	671'500.00	688'000.00	696'772.05
Ergebnis aus betrieblicher Tätigkeit	-35'900.00	-15'100.00	-74'925.26
Finanzaufwand	3'500.00	2'400.00	103.10
Finanzertrag	-	-	-
Ergebnis aus Finanzierung	-3'500.00	-2'400.00	-103.10
Operatives Ergebnis	-39'400.00	-17'500.00	-75'028.36
Ausserordentlicher Aufwand	-	-	-
Ausserordentlicher Ertrag	-	-	-
Ausserordentliches Ergebnis	-	-	-
Gesamtergebnis Erfolgsrechnung	-39'400.00	-17'500.00	-75'028.36

Die Spezialfinanzierung Feuerwehr schliesst gegenüber dem Vorjahresbudget um CHF 21'900.00 schlechter und gegenüber der Jahresrechnung 2022 um CHF 35'628.36 besser ab. Die SF Feuerwehr muss noch bis und mit im Jahr 2027 Abschreibungen nach HRM1 über CHF 110'600.00 pro Jahr tragen. Durch diese hohe Belastung kann die Spezialfinanzierung temporär nicht ausgeglichen abschliessen, die Aufwandüberschüsse können durch das Eigenkapital getragen werden. Dieses reduziert sich auf 31.12.2024 auf CHF 779'724.96.

Während der Betriebsbeitrag der GVB sowie der Kantonsbeitrag für Stützpunktaufgaben im Umfang von CHF 287'500.00 unverändert ausfallen stagnieren oder verringern sich die Erträge aus Feuerwehersatzabgaben. Grössere Jahrgänge werden aus der Feuerwehpflicht entlassen, während kleinere Jahrgänge neu aufgenommen werden. Um den Aufwandüberschuss zu reduzieren, mussten grössere Anschaffungen (Bekleidung, Anhänger etc.) auf später verschoben werden. Für verschiedene Ausrüstungen (Sicherheitsprüfung Leitern, Atemschutzausrüstung etc.) müssen kostenpflichtige Serviceverträge abgeschlossen werden, welche den Aufwand in den Unterhaltskosten erhöhen.

Kostendeckungsgrad		94,46%
<u>Bestände per 31.12.2024*:</u>		
Verwaltungsvermögen	CHF	827'870.00
SF Rechnungsausgleich	CHF	779'724.96

*Die Nettoschuld der Feuerwehr beträgt CHF 48'145.04 (Verwaltungsvermögen - SF Rechnungsausgleich)

3.5 Ergebnis Spezialfinanzierung Bootsplätze

Aufwand/Ertrag	Budget 2024	Budget 2023	Rechnung 2022
Betrieblicher Aufwand	74'900.00	81'300.00	76'264.54
Betrieblicher Ertrag	-	-	-
Ergebnis aus betrieblicher Tätigkeit	-74'900.00	-81'300.00	-76'264.54
Finanzaufwand	1'500.00	1'000.00	1'297.80
Finanzertrag	85'300.00	82'300.00	85'330.00
Ergebnis aus Finanzierung	83'800.00	81'300.00	84'032.20
Operatives Ergebnis	8'900.00	-	7'767.66
Ausserordentlicher Aufwand	-	-	-
Ausserordentlicher Ertrag	-	-	-
Ausserordentliches Ergebnis	-	-	-
Gesamtergebnis Erfolgsrechnung	8'900.00	-	7'767.66

Die Spezialfinanzierung Bootsplätze schliesst gegenüber dem Vorjahresbudget um CHF 8'900.00 und gegenüber der Jahresrechnung 2022 um CHF 1'132.34 besser ab. Nach der Erhöhung der Gebühren stieg der Finanzertrag auf CHF 85'300.00, damit können die Aufgaben der SF kostendeckend finanziert werden. Mit dem Ertragsüberschuss von CHF 8'900.00 kann der Bilanzvorschuss auf CHF 5'688.46 abgebaut werden. Der Unterhalt an den Bootsplätzen wird grösstenteils durch die Baugruppe sichergestellt und intern verrechnet (CHF 18'000.00).

Kostendeckungsgrad		111,65%
<u>Bestände per 31.12.2024*:</u>		
Verwaltungsvermögen	CHF	57'750.00
SF Rechnungsausgleich	CHF	-5'688.46

*Die Nettoschuld der Bootsplätze beträgt CHF 63'438.46 (Verwaltungsvermögen - SF Rechnungsausgleich)

3.6 Ergebnis Spezialfinanzierung Parkplätze

Aufwand/Ertrag	Budget 2024	Budget 2023	Rechnung 2022
Betrieblicher Aufwand	349'700.00	342'100.00	347'600.19
Betrieblicher Ertrag	529'500.00	443'500.00	373'871.26
Ergebnis aus betrieblicher Tätigkeit	179'800.00	101'400.00	26'271.07
Finanzaufwand	-	-	-
Finanzertrag	900.00	200.00	196.85
Ergebnis aus Finanzierung	900.00	200.00	196.85
Operatives Ergebnis	180'700.00	101'600.00	26'467.92
Ausserordentlicher Aufwand	-	-	-
Ausserordentlicher Ertrag	-	-	-
Ausserordentlicher Ergebnis	-	-	-
Gesamtergebnis Erfolgsrechnung	180'700.00	101'600.00	26'467.92

Die Spezialfinanzierung Parkplätze schliesst gegenüber dem Vorjahresbudget um CHF 79'100.00 und gegenüber der Jahresrechnung 2022 um CHF 154'232.08 besser ab. Im Jahr 2024 geltend erstmals für das ganze Jahr die neuen Tarife sowie die 24h Bewirtschaftung. Bei den Ticketeinnahmen wird mit einem Umsatz von CHF 372'000.00, bei den Parkkarten von CHF 133'500.00 gerechnet. Durch den Ertragsüberschuss erhöht sich das Eigenkapital auf CHF 961'074.90. Die angepassten Tarife sowie das Eigenkapital werden für die Finanzierung der notwendigen, zusätzlichen Parkplätze (zB Parkhaus) benötigt.

Die Erneuerung der Parkuhren wird mit der Anschaffung von zwei Geräten (CHF 20'000.00) im Jahr 2024 abgeschlossen. Die einheitlichen Geräte können zentral verwaltet und ausgewertet werden, was eine deutliche Effizienzsteigerung bedeutet. Die Bezahlung der Parkgebühren erfolgt mehr und mehr elektronisch, der Anteil an Bargeld beträgt nur noch gut 50%.

Kostendeckungsgrad		151,67%
<u>Bestände per 31.12.2024*:</u>		
Verwaltungsvermögen	CHF	1'452'137.00
SF Rechnungsausgleich	CHF	961'074.90

*Die Nettoschuld der Parkplätze beträgt CHF 491'062.10 (Verwaltungsvermögen - SF Rechnungsausgleich)

3.7 Ergebnis Spezialfinanzierung Wasserversorgung

Aufwand/Ertrag	Budget 2024	Budget 2023	Rechnung 2022
Betrieblicher Aufwand	874'200.00	775'700.00	785'940.41
Betrieblicher Ertrag	902'200.00	821'400.00	862'317.32
Ergebnis aus betrieblicher Tätigkeit	28'000.00	45'700.00	76'376.91
Finanzaufwand	50'000.00	22'600.00	18'989.40
Finanzertrag	3'000.00	3'000.00	3'083.95
Ergebnis aus Finanzierung	-47'000.00	-19'600.00	-15'905.45
Operatives Ergebnis	-19'000.00	26'100.00	60'471.46
Ausserordentlicher Aufwand	-	-	-
Ausserordentlicher Ertrag	-	-	-
Ausserordentlicher Ergebnis	-	-	-
Gesamtergebnis Erfolgsrechnung	-19'000.00	26'100.00	60'471.46

Die Spezialfinanzierung Wasserversorgung schliesst gegenüber dem Vorjahresbudget um CHF 45'100.00 und gegenüber der Jahresrechnung 2022 um CHF 79'471.46 schlechter ab. Durch die Verzinsung der Nettoschuld*, den notwendigen Unterhalt sowie den höheren Einlagesatz Werterhalt weist die Spezialfinanzierung einen Aufwandüberschuss von CHF 19'000.00 aus. Das Eigenkapital wird sich auf CHF 448'550.34 reduzieren.

Auf das Jahr 2024 wird der Einlagesatz Werterhalt von 60% auf CHF 80% erhöht, wodurch ein Mehraufwand von CHF 50'000.00 ausgelöst wird. Die Erhöhung wird notwendig, damit die Abschreibungen auf dem vorhandenen Verwaltungsvermögen sowie der anstehenden, hohen Investitionen finanziert werden können. Durch das gestiegene Zinsniveau wird für die Verzinsung ein Aufwand von CHF 50'000.00 erwartet, CHF 27'400.00 mehr als im Vorjahresbudget. Für den notwendigen Unterhalt an den Anlagen wird mit einem Aufwand von CHF 180'000.00 gerechnet. Durch die rege Bautätigkeit entwickeln sich die Gebührenerträge sehr positiv, für die Benützungsgebühren wird mit einem Ertrag von CHF 582'900.00 gerechnet. Mit dem höheren Gebührenertrag kann der vorgängig erwähnte Mehraufwand teilweise gedeckt werden. Der Aufwandüberschuss muss mit Eigenkapital finanziert werden.

Kostendeckungsgrad		97,89%
<u>Bestände per 31.12.2024*:</u>		
Verwaltungsvermögen	CHF	2'826'341.94
SF Werterhalt	CHF	0.00
SF Rechnungsausgleich	CHF	448'550.34

*Die Nettoschuld der Wasserversorgung beträgt CHF 2'377'791.60 (Verwaltungsvermögen – SF Werterhalt - SF Rechnungsausgleich)

3.8 Ergebnis Spezialfinanzierung Abwasserentsorgung

Aufwand/Ertrag	Budget 2024	Budget 2023	Rechnung 2022
Betrieblicher Aufwand	1'732'100.00	1'642'300.00	1'657'057.14
Betrieblicher Ertrag	1'807'200.00	1'706'800.00	1'893'551.00
Ergebnis aus betrieblicher Tätigkeit	75'100.00	64'500.00	236'493.86
Finanzaufwand	119'500.00	46'000.00	1'831.40
Finanzertrag	2'200.00	-	1'138.62
Ergebnis aus Finanzierung	-117'300.00	-46'000.00	-692.78
Operatives Ergebnis	-42'200.00	18'500.00	235'801.08
Ausserordentlicher Aufwand	-	-	-
Ausserordentlicher Ertrag	-	-	-
Ausserordentlicher Ergebnis	-	-	-
Gesamtergebnis Erfolgsrechnung	-42'200.00	18'500.00	235'801.08

Die Spezialfinanzierung Abwasserentsorgung schliesst gegenüber dem Vorjahresbudget um CHF 60'700.00 und gegenüber der Jahresrechnung 2022 um CHF 278'001.08 schlechter ab. Die neue ARA wird deutlich höhere Betriebskosten generieren und auch die Verzinsung der Nettoschuld* verursacht einen hohen Finanzaufwand. Der Mehraufwand kann durch die Gebühren nicht finanziert werden, der Aufwandüberschuss beträgt CHF 42'200.00.

Der Mehraufwand für den Betrieb beträgt rund CHF 97'500.00 und resultiert hauptsächlich von der neuen Anlage. Chemische Zusätze, Stromverbrauch, Klärschlamm, Versicherung und Wartungsvertrag IT-Steuerung sind einige Kostentreiber. Die genauen Betriebszahlen der ARA werden nach den ersten Jahren verifiziert werden können. Deutlich spürbar ist die Zunahme der angelieferten Frachten, eine Auswirkung des florierenden Tourismus, welche den Betriebsaufwand ebenfalls belasten. Für die Finanzierung der Investition Neubau ARA muss mit einem Finanzaufwand von CHF 119'500.00 gerechnet werden. Wie bei der Wasserversorgung steigt auch bei der Abwasserentsorgung der Gebührenertrag kontinuierlich an, wodurch ein Teil des Mehraufwandes finanziert werden kann. Der Aufwandüberschuss von CHF 42'200.00 muss mit dem Eigenkapital finanziert werden.

Kostendeckungsgrad

97,72%

Bestände per 31.12.2024*:

Verwaltungsvermögen	CHF	13'928'427.00
SF Werterhalt	CHF	7'359'868.53
SF Rechnungsausgleich	CHF	699'971.70

*Die Nettoschuld der Abwasserentsorgung beträgt CHF 5'868'586.77 (Verwaltungsvermögen – SF Werterhalt - SF Rechnungsausgleich)

3.9 Ergebnis Spezialfinanzierung Abfall

Aufwand/Ertrag	Budget 2024	Budget 2023	Rechnung 2022
Betrieblicher Aufwand	361'800.00	396'800.00	359'600.66
Betrieblicher Ertrag	387'200.00	314'700.00	318'391.61
Ergebnis aus betrieblicher Tätigkeit	25'400.00	-82'100.00	-41'209.05
Finanzaufwand	500.00	-	-
Finanzertrag	-	100.00	102.20
Ergebnis aus Finanzierung	-500.00	100.00	102.20
Operatives Ergebnis	24'900.00	-82'000.00	-41'106.85
Ausserordentlicher Aufwand	-	-	-
Ausserordentlicher Ertrag	-	-	-
Ausserordentlicher Ergebnis	-	-	-
Gesamtergebnis Erfolgsrechnung	24'900.00	-82'000.00	-41'106.85

Die Spezialfinanzierung Abfall schliesst gegenüber dem Vorjahresbudget um CHF 106'900.00 und gegenüber der Jahresrechnung 2022 um CHF 66'006.85 besser ab. Das deutlich bessere Ergebnis ist auf die Erhöhung der Grundgebühren zurückzuführen, welche für das Wiederherstellen des Finanzhaushaltsgleichgewichtes notwendig wurde. Das Eigenkapital beträgt nur noch CHF 3'973.94.

Die Spezialfinanzierung wies im Jahr 2015 ein zu hohes Eigenkapital aus und die Grundgebühren wurden (zB Haushalt auf CHF 30.00) gesenkt. Dadurch konnte das Eigenkapital abgebaut werden, die Bezüger profitierten nun über acht Jahre von tiefen Grundgebühren. Zum Ausgleich der Spezialfinanzierung mussten die Grundgebühren nun um 90% erhöht werden (zB Haushalt auf CHF 57.00) und die Spezialfinanzierung weist wieder ein positives Ergebnis aus.

Kostendeckungsgrad		107,15%
<u>Bestände per 31.12.2024*:</u>		
Verwaltungsvermögen	CHF	0.00
SF Rechnungsausgleich	CHF	3'973.94

*Das Nettovermögen der Abfallentsorgung beträgt CHF 3'973.94 (SF Rechnungsausgleich - Verwaltungsvermögen)

3.10 Ergebnis Spezialfinanzierung Forst

Aufwand/Ertrag	Budget 2024	Budget 2023	Rechnung 2022
Betrieblicher Aufwand	976'100.00	932'600.00	918'683.42
Betrieblicher Ertrag	832'200.00	750'300.00	813'828.95
Ergebnis aus betrieblicher Tätigkeit	-143'900.00	-182'300.00	-104'854.47
Finanzaufwand	-	-	-
Finanzertrag	25'000.00	20'000.00	28'224.46
Ergebnis aus Finanzierung	25'000.00	20'000.00	28'224.46
Operatives Ergebnis	-118'900.00	-162'300.00	-76'630.01
Ausserordentlicher Aufwand	-	-	-
Ausserordentlicher Ertrag	-	-	-
Ausserordentlicher Ergebnis	-	-	-
Gesamtergebnis Erfolgsrechnung	-118'900.00	-162'300.00	-76'630.01

Die Spezialfinanzierung Forst schliesst gegenüber dem Vorjahresbudget um CHF 43'400.00 besser und gegenüber der Jahresrechnung 2022 um CHF 42'269.99 schlechter ab. Aktuell werden die Weichen gestellt für die zukünftige Entwicklung der Forstgruppe sowie die Erweiterung des Forstreviers (Zusammenlegung mit Gemeinde Oberried). Vor allem durch die Verstärkung der Forstgruppe mit einem stellvertretenden Förster steigt der Betriebsaufwand an und kann vorläufig nicht durch höhere Erträge, sondern muss mit dem Eigenkapital finanziert werden. Die Strategie sieht vor, dass ab dem Jahr 2028 wieder ein zumindest ausgeglichenes Ergebnis erzielt werden kann. Der Zusammenschluss mit dem Revier Oberried ist im Jahr 2026 vorgesehen.

Durch die sehr gute Ausbildung der Forstmitarbeiter können vermehrt Dienstleistungen im Bereich der Sicherheitsholzerei (Spezialeinsätze zB mit Helikopter) angeboten werden. Zudem wird in Zusammenarbeit mit dem Kanton die Schutzwaldpflege intensiviert. Beide Bereiche werden einen positiven Einfluss auf den Betriebsertrag haben.

Kostendeckungsgrad **90,50%**

Bestände per 31.12.2024*:

Verwaltungsvermögen	CHF	841'763.00
SF Rechnungsausgleich	CHF	2'225'902.26

*Das Nettovermögen vom Forst beträgt CHF 1'384'139.26 (SF Rechnungsausgleich - Verwaltungsvermögen)

3.11 Ergebnis Spezialfinanzierung Elektrizitätsnetz

Aufwand/Ertrag	Budget 2024	Budget 2023	Rechnung 2022
Betrieblicher Aufwand	5'330'000.00	4'500'200.00	3'507'562.12
Betrieblicher Ertrag	5'097'400.00	5'025'700.00	4'115'512.26
Ergebnis aus betrieblicher Tätigkeit	-232'600.00	525'500.00	607'950.14
Finanzaufwand	-	-	-
Finanzertrag	5'500.00	2'000.00	1'735.75
Ergebnis aus Finanzierung	5'500.00	2'000.00	1'735.75
Operatives Ergebnis	-227'100.00	527'500.00	609'685.89
Ausserordentlicher Aufwand	391'000.00	367'400.00	390'703.00
Ausserordentlicher Ertrag	269'700.00	226'100.00	279'915.63
Ausserordentlicher Ergebnis	-121'300.00	-141'300.00	-110'787.37
Gesamtergebnis Erfolgsrechnung	-348'400.00	386'200.00	498'898.52

Die Spezialfinanzierung Elektrizitätsnetz schliesst gegenüber dem Vorjahresbudget um CHF 734'600.00 und gegenüber der Jahresrechnung 2022 um CHF 847'298.52 schlechter ab. Nachdem im Vorjahresbudget und in der Jahresrechnung 2022 die neuen Energiepreise zu Ertragsüberschüssen führten, kann nun ein Teil an die Kunden zurückgegeben werden. Möglich wird dies, da die Energiepreise unverändert bleiben, während die Einkaufspreise auf dem Strommarkt nochmals deutlich angestiegen sind.

Auf dem Energiemarkt musste nochmals eine Tranche beschafft werden, wodurch der durchschnittliche Einkaufspreis von 14,905 Rappen/kWh auf 23,180 Rappen/kWh angestiegen ist. Dadurch entstehen beim Energieankauf Mehrkosten von rund CHF 700'000.00, welche gegenüber dem Vorjahresbudget die Differenz beim Ergebnis begründen. Weiterhin können die Energiepreise durch die Eigenproduktion im Kraftwerk Giessbach gegenüber der Konkurrenz verhältnismässig tief gehalten werden. Pro kWh wird intern ein Preis von 2,5 Rappen verrechnet (Total 7,0 Millionen kWh).

Kostendeckungsgrad		93,91%
<u>Bestände per 31.12.2024*:</u>		
Verwaltungsvermögen	CHF	1'203'129.00
SF Werterhalt	CHF	1'961'203.56
SF Rechnungsausgleich	CHF	2'333'945.43

*Das Nettovermögen vom Elektrizitätsnetz beträgt CHF 3'092'019.99 (SF Rechnungsausgleich + SF Werterhalt - Verwaltungsvermögen)

3.12 Ergebnis Spezialfinanzierung Wasserkraftwerke

Aufwand/Ertrag	Budget 2024	Budget 2023	Rechnung 2022
Betrieblicher Aufwand	162'000.00	168'800.00	235'505.97
Betrieblicher Ertrag	302'100.00	302'100.00	1'238'312.60
Ergebnis aus betrieblicher Tätigkeit	140'100.00	133'300.00	1'002'806.63
Finanzaufwand	-	-	-
Finanzertrag	4'500.00	3'300.00	3'030.95
Ergebnis aus Finanzierung	4'500.00	3'300.00	3'030.95
Operatives Ergebnis	144'600.00	136'600.00	1'005'837.58
Ausserordentlicher Aufwand	104'000.00	88'000.00	1'087'875.00
Ausserordentlicher Ertrag	66'200.00	96'200.00	143'756.59
Ausserordentlicher Ergebnis	-37'800.00	8'200.00	-944'118.41
Gesamtergebnis Erfolgsrechnung	106'800.00	144'800.00	61'719.17

Die Spezialfinanzierung Wasserkraftwerke schliesst gegenüber dem Vorjahresbudget um CHF 38'000.00 schlechter und gegenüber der Jahresrechnung 2022 um CHF 45'080.83 besser ab. Im Jahr 2022 musste im KW Giessbach das Laufrad ausgewechselt werden, wodurch weniger Strom produziert werden konnte und die Abweichung beim Ergebnis begründet wird.

Die Wiederbeschaffungswerte der Anlagen wurden der Bauteuerung angepasst, wodurch sich die Einlage in die Spezialfinanzierung Werterhalt von CHF 88'000.00 auf CHF 104'000.00 erhöht. Die Stromproduktion der Wasserkraftwerke ist stark witterungsabhängig, für die Budgetierung wird jeweils auf einen Mittelwert abgestützt.

Kostendeckungsgrad		140,15%
<u>Bestände per 31.12.2024*:</u>		
Verwaltungsvermögen	CHF	203'218.00
SF Werterhalt	CHF	45'362.83
SF Rechnungsausgleich	CHF	2'659'521.27

*Das Nettovermögen der Wasserkraftwerke beträgt CHF 2'501'666.10 (SF Rechnungsausgleich + SF Werterhalt - Verwaltungsvermögen)

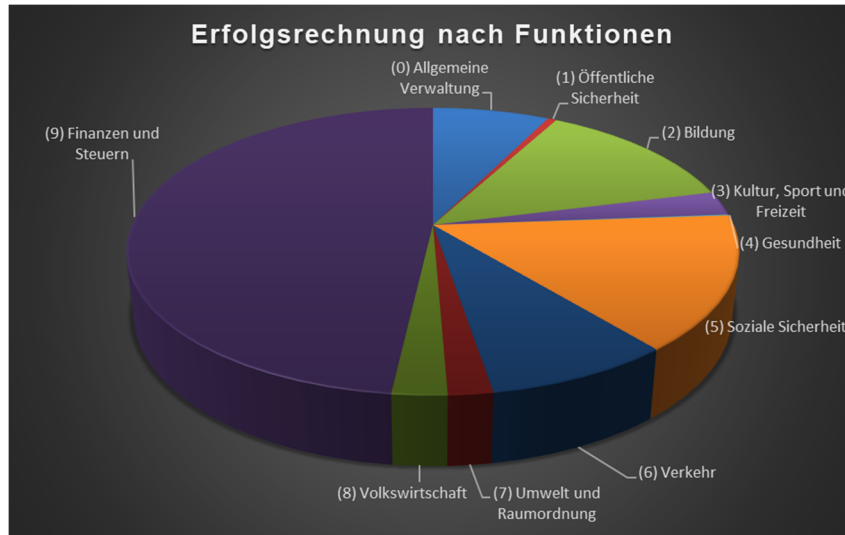
4.1 Zusammenzug Erfolgsrechnung Gliederung nach Sachgruppen

		Budget 2024		Budget 2023		Rechnung 2022	
		Aufwand	Ertrag	Aufwand	Ertrag	Aufwand	Ertrag
	Erfolgsrechnung	27'887'600.00	27'887'600.00	25'561'800.00	25'561'800.00	25'188'532.00	25'188'532.00
3	Aufwand	27'332'200.00		24'884'600.00		23'165'574.44	
30	Personalaufwand	4'753'800.00		4'764'600.00		4'538'108.61	
31	Sach- und übriger Betriebsaufwand	9'621'800.00		8'089'600.00		7'240'977.14	
33	Abschreibungen Verwaltungsvermögen	1'817'600.00		1'756'700.00		1'506'834.54	
34	Finanzaufwand	429'800.00		171'000.00		83'366.87	
35	Einlagen in Fonds und Spezialfinanzierungen	702'700.00		644'700.00		651'653.00	
36	Transferaufwand	8'446'700.00		7'872'600.00		6'865'327.63	
38	Ausserordentlicher Aufwand	738'700.00		813'700.00		1'490'578.00	
39	Interne Verrechnungen	821'100.00		771'700.00		788'728.65	
4	Ertrag		27'319'700.00		25'300'000.00		24'995'766.78
40	Fiskalertrag		8'695'300.00		8'611'300.00		9'170'163.55
42	Entgelte		9'176'800.00		8'656'500.00		8'118'862.04
43	Verschiedene Erträge		90'000.00		125'000.00		131'040.45
44	Finanzertrag		617'700.00		463'800.00		418'673.21
45	Entnahmen Fonds u. Spezialfinanzierungen		621'600.00		546'900.00		1'493'967.27
46	Transferertrag		6'647'300.00		5'493'300.00		4'180'341.14
48	Ausserordentlicher Ertrag		649'900.00		631'500.00		693'990.47
49	Interne Verrechnungen		821'100.00		771'700.00		788'728.65
9	Abschlusskonten	555'400.00	567'900.00	677'200.00	261'800.00	2'022'957.56	192'765.22
90	Abschluss Erfolgsrechnung	555'400.00	567'900.00	677'200.00	261'800.00	2'022'957.56	192'765.22

4.2 Zusammenzug Erfolgsrechnung Gliederung nach Funktionen

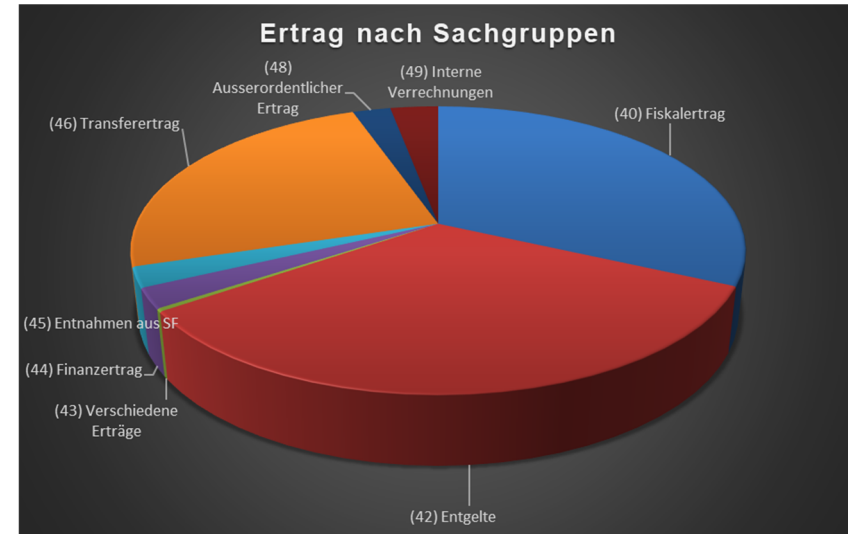
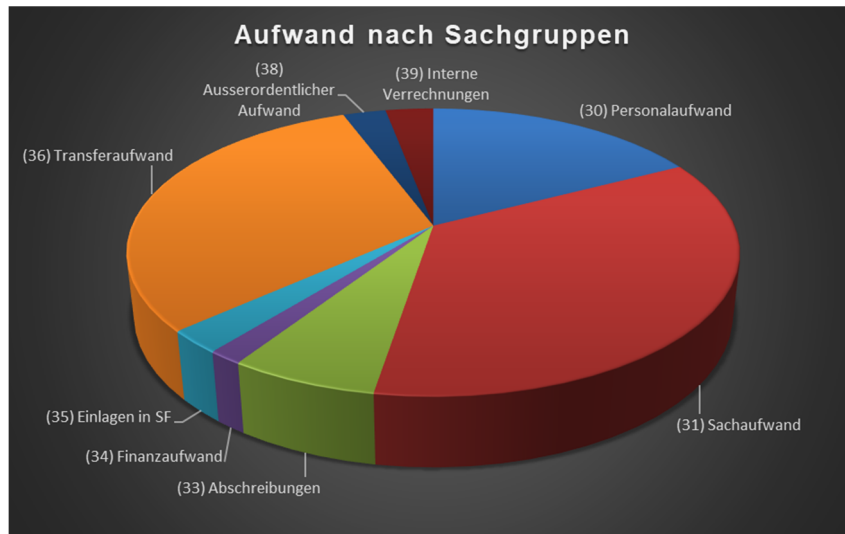
		Budget 2024		Budget 2023		Rechnung 2022	
		Aufwand	Ertrag	Aufwand	Ertrag	Aufwand	Ertrag
	ERFOLGSRECHNUNG	27'887'600.00	27'887'600.00	25'561'800.00	25'561'800.00	25'188'532.00	25'188'532.00
0	Allgemeine Verwaltung	2'090'500.00	744'900.00	2'055'500.00	745'900.00	2'030'919.97	864'473.03
	Nettoaufwand		1'345'600.00		1'309'600.00		1'166'446.94
1	Öffentliche Ordnung und Sicherheit, Verteidigung	946'900.00	846'000.00	929'500.00	850'500.00	1'019'603.64	935'138.86
	Nettoaufwand		100'900.00		79'000.00		84'464.78
2	Bildung	5'840'300.00	3'432'900.00	4'594'600.00	2'200'700.00	3'179'361.30	790'821.91
	Nettoaufwand		2'407'400.00		2'393'900.00		2'388'539.39
3	Kultur, Sport und Freizeit	612'100.00	115'100.00	583'300.00	110'500.00	642'267.13	116'107.95
	Nettoaufwand		497'000.00		472'800.00		526'159.18
4	Gesundheit	27'800.00	10'800.00	28'800.00	5'000.00	13'554.90	261.30
	Nettoaufwand		17'000.00		23'800.00		13'293.60
5	Soziale Sicherheit	2'926'300.00	158'300.00	2'892'800.00	168'800.00	2'852'959.10	159'413.78
	Nettoaufwand		2'768'000.00		2'724'000.00		2'693'545.32
6	Verkehr	2'528'100.00	996'400.00	2'706'300.00	913'200.00	2'476'819.81	979'593.96
	Nettoaufwand		1'531'700.00		1'793'100.00		1'497'225.85
7	Umweltschutz und Raumordnung	3'548'100.00	3'184'000.00	3'235'700.00	2'948'000.00	3'438'500.21	3'141'692.05
	Nettoaufwand		364'100.00		287'700.00		296'808.16
8	Volkswirtschaft	7'550'900.00	7'999'100.00	7'031'700.00	7'522'500.00	7'127'793.60	7'598'712.83
	Nettoertrag	448'200.00		490'800.00		470'919.23	
9	Finanzen und Steuern	1'816'600.00	10'400'100.00	1'503'600.00	10'096'700.00	2'406'752.34	10'602'316.33
	Nettoertrag	8'583'500.00		8'593'100.00		8'195'563.99	

4.3 Erfolgsrechnung grafische Darstellung



Der Umsatz aus der Funktion Finanzen und Steuern generiert einen Umsatz von CHF 8,8 Millionen und finanziert zu 97% den Aufwand der übrigen Funktionen. Die Funktion Volkswirtschaft (8) weist einen Ertragsüberschuss von knapp CHF 0,5 Millionen aus. Möglich wird dies durch die Gewinnabschöpfung im Bereich Energie (1,5 Steueranlagezehntel). Der grösste Aufwand fällt im Bereich Bildung (CHF 2,4 Millionen), Soziale Sicherheit (CHF 2,7 Millionen) und Verkehr (CHF 1,5 Millionen) an.

Der Sachaufwand (31) macht mit 9,6 Millionen (35%) den grössten Anteil am Gesamtumsatz von 27,3 Millionen aus. Im Sachaufwand enthalten ist auch der Energieankauf, welcher einen Anteil von CHF 3,8 Millionen ausmacht. Beim Transferaufwand (36) werden die Lastenausgleiche sowie die Beiträge von Gemeinden (zB Schulgelder) verbucht. Beim Ertrag sind der Fiskalertrag (40) mit einem Anteil von 32% und die Entgelte (42) von 34% die grössten Ertragsquellen. Bei den Entgelten ist der Energieverkauf (ca. CHF 5,0 Millionen) berücksichtigt.



5.1 Zusammenzug Investitionsrechnung Gliederung nach Funktionen

	Ausgaben	Budget 2024 Einnahmen	Ausgaben	Budget 2023 Einnahmen	Ausgaben	Rechnung 2022 Einnahmen
INVESTITIONSRECHNUNG	4'921'500.00	4'921'500.00	14'313'700.00	14'313'700.00	12'886'545.60	12'886'545.60
0 Allgemeine Verwaltung Nettoausgaben			336'700.00	336'700.00	1'272.20	1'272.20
1 Öffentliche Ordnung und Sicherheit, Verteidigung Nettoausgaben	1'000'000.00	700'000.00 300'000.00	380'000.00	380'000.00	412'494.06	412'494.06
2 Bildung Nettoausgaben	400'000.00	400'000.00	1'814'900.00	1'814'900.00	59'631.15	59'631.15
3 Kultur, Sport und Freizeit, Kirche Nettoausgaben			120'000.00	30'000.00 90'000.00	173'966.25	168'000.00 5'966.25
6 Verkehr und Nachrichtenübermittlung Nettoausgaben	1'380'000.00	50'000.00 1'330'000.00	1'403'000.00	792'000.00 611'000.00	445'986.25	135'000.00 310'986.25
7 Umweltschutz und Raumordnung Nettoausgaben	912'500.00	49'000.00 863'500.00	7'068'000.00	2'142'800.00 4'925'200.00	8'013'591.42	2'743'446.98 5'270'144.44
8 Volkswirtschaft Nettoausgaben	400'000.00	30'000.00 370'000.00	226'300.00	226'300.00	733'157.29	733'157.29
9 Finanzen und Steuern Nettoeinnahmen	829'000.00 3'263'500.00	4'092'500.00	2'964'800.00 8'384'100.00	11'348'900.00	3'046'446.98 6'793'651.64	9'840'098.62

6 Eigenkapitalnachweis

6.1 Auswertungen

Eigenkapital per 01.01.2023		Veränderungsnachweis Ergebnis Budget 2023		Veränderungsnachweis Ergebnis Budget 2024		Eigenkapital per 31.12.2024			
CHF		CHF		CHF		CHF			
29	Eigenkapital	25'354'818.71		921'500.00		427'100.00	26'703'418.71		
290	Verpflichtungen (+) bzw. Vorschüsse (-) gegenüber Spezialfinanzierungen	9'938'176.34		415'400.00		-246'600.00	10'106'976.34		
29000.01	SF Feuerwehr zweiseitig	836'624.96		-17'500.00		-39'400.00	779'724.96		
29001.01	SF Wasserversorgung	441'450.34		26'100.00		-19'000.00	448'550.34		
29002.01	SF Abwasserentsorgung	723'671.70		18'500.00		-42'200.00	699'971.70		
29003.01	SF Abfall	61'073.94		-82'000.00		24'900.00	3'973.94		
29004.01	SF Elektrizität	2'296'145.43		386'200.00		-348'400.00	2'333'945.43		
29004.02	SF Wasserkraftwerk	2'407'921.27		144'800.00		106'800.00	2'659'521.27		
29006.01	SF Parkplätze	678'774.90		101'600.00		180'700.00	961'074.90		
29007.01	SF Forst	2'507'102.26		-162'300.00		-118'900.00	2'225'902.26		
29008.01	SF Bootsplätze	-14'588.46		-		8'900.00	-5'688.46		
292	Rücklagen der Globalbudgetbereiche	-		-		-	-		
293	Vorfinanzierungen	9'440'446.77		429'000.00		490'900.00	10'360'346.77		
29300.01	SF Liegenschaften FV	40'911.85		12'000.00		21'000.00	73'911.85		
29300.02	SF Vorfinanzierung KG Dorf	1'000'000.00		-40'000.00		-40'000.00	920'000.00		
29301.01	SF Wasserversorgung WE	-		-		-	-		
29302.01	SF Abwasserentsorgung WE	7'180'968.53		97'800.00		81'100.00	7'359'868.53		
29304.01	SF Elektrizitätsversorgung WE	1'202'803.56		367'400.00		391'000.00	1'961'203.56		
29304.02	SF Wasserkraftwerke WE	15'762.83		-8'200.00		37'800.00	45'362.83		
294	Reserven	346'806.98		346'300.00		217'900.00	911'006.98		
29400	Zusätzliche Abschreibungen	346'806.98		346'300.00		217'900.00	911'006.98		
296	Neubewertungsreserve FV	958'356.00		-269'200.00		-269'200.00	419'956.00		
29600.01	Neubewertungsreserve FV	807'756.00		-269'200.00		-269'200.00	269'356.00		
29601.01	Schwankungsreserve	150'600.00		-		-	150'600.00		
298	Übriges Eigenkapital	-		-		-	-		
299	Bilanzüberschuss/-Fehlbetrag	4'671'032.62	2990	Jahresergebnis Überschuss (+) Defizit (-)	-	2990	Jahresergebnis Überschuss (+) Defizit (-)	234'100.00	4'905'132.62

6.2 Kommentare zu den Auswertungen

6.2.1 Verpflichtungen Spezialfinanzierungen (SG 290)

Die Bestände nehmen um CHF 168'800.00 auf insgesamt CHF 10'106'976.34 zu. Die Spezialfinanzierungen Elektrizität, Wasserkraftwerke und Forst weisen mit jeweils über CHF 2,2 Millionen ein relativ hohes Eigenkapital aus. Durch tiefere Energieverkaufspreise soll das Eigenkapital bei der Elektrizität bis auf ca. CHF 1,0 Millionen abgebaut werden. Durch die Betriebsinvestitionen beim Forst wird bis voraussichtlich im Jahr 2028 ein Teil des Eigenkapitals zur Finanzierung benötigt.

6.2.2 Vorfinanzierungen (SG 293)

Die Bestände nehmen um CHF 919'900.00 auf insgesamt CHF 10'360'346.77 zu. Die Vorfinanzierung Kindergarten Dorf wurde mit CHF 1,0 Millionen durch eine Entnahme aus der Spezialfinanzierung Kraftwerke gespiesen. Daraus werden über die nächsten 25 Jahre mit einer Entnahme von jährlich CHF 40'000.00 die Abschreibungen finanziert. Bei der Wasserversorgung konnten bisher keine Rücklagen gemacht werden, da der Abschreibungsbedarf sehr hoch ist. Bei den Liegenschaften Finanzvermögen stehen in den nächsten Jahren zahlreiche Investitionen an. Damit diese aus der Spezialfinanzierung finanziert werden können, wird die Einlage von CHF 12'000.00 auf CHF 25'800.00 erhöht.

6.2.3 Reserven zusätzliche Abschreibungen (SG 294)

Der Bestand nimmt um CHF 564'200.00 auf insgesamt CHF 911'006.98 zu. Rund CHF 0,5 Millionen aus den Ertragsüberschüssen im Allgemeinen Haushalt werden in den nächsten zwei Jahren in die Reserven eingelegt werden müssen, da die Nettoinvestitionen höher ausfallen werden als die Abschreibungen. Die Bildung dieser Reserven ist ein politisches Instrument, welches im Jahr 2026 voraussichtlich abgeschafft wird. Der Bestand wird bilanzmässig in die Sachgruppe 299 (Bilanzüberschuss) übertragen.

6.2.4 Neubewertungsreserve Finanzvermögen (SG 296)

Der Bestand nimmt um CHF 538'400.00 auf insgesamt CHF 419'956.00 ab. Der Restbestand der Neubewertungsreserve wird linear innerhalb von fünf Jahren (2021 – 2025) zu Gunsten des Bilanzüberschusses aufgelöst. Pro Jahr beträgt die Auflösung CHF 269'200.00, die Auflösung verbessert das Rechnungsergebnis. Auf einem Teil der Vermögenswerte (Liegenschaften und Anlagen Finanzvermögen) musste eine Schwankungsreserve gebildet werden. Sie beträgt CHF 150'600.00 und steht zur Deckung von Wertschwankungen zur Verfügung.

6.2.5 Bilanzüberschuss/-fehlbetrag (SG 299)

Der Bestand nimmt durch den Ertragsüberschuss im Allgemeinen Haushalt um CHF 234'100.00 auf insgesamt CHF 4'905'132.62 zu. Zusammen mit den Reserven aus zusätzlichen Abschreibungen beträgt der Bilanzüberschuss rund 14 Steueranlagezehntel.

7 Finanzkennzahlen

7.1 Gesamthaushalt

Selbstfinanzierungsanteil

(Selbstfinanzierung in Prozenten des laufenden Ertrages)

2019	2020	2021	2022	B-2023	B-2024	Ø 5 Jahre
7.88%	13.12%	14.56%	13.84%	10.15%	7.56%	11.67%

Der Selbstfinanzierungsanteil gibt Auskunft über die finanzielle Leistungsfähigkeit der Gemeinde. Je höher der Wert, umso grösser ist der Spielraum für die Finanzierung von Investitionen oder den Schuldenabbau. Ein Wert zwischen 5% und 15% gilt als mittlerer Wert. Die Ertragssituation sowie die Folgekosten aus Investitionen beeinflussen die Kennzahl. Die Kennzahl wird im Budgetjahr 2024 durch die Senkung der Steueranlage sowie die tiefe Marge bei der Energieversorgung negativ beeinflusst. Der Durchschnitt aller Gemeinden im Kanton Bern beträgt 9,05%, wobei 55% aller Gemeinden einen Wert zwischen 5% und 15% ausweisen.

Selbstfinanzierungsgrad

(Selbstfinanzierung in Prozent der Nettoinvestitionen)

2019	2020	2021	2022	B-2023	B-2024	Ø 5 Jahre
92.07%	70.16%	66.62%	48.45%	29.25%	60.52%	50.28%

Der Selbstfinanzierungsgrad gibt an, in welchem Ausmass Neuinvestitionen durch selbst erwirtschaftete Mittel finanziert werden können. Um eine Beurteilung vorzunehmen, muss der Selbstfinanzierungsgrad über mehrere Jahre betrachtet werden. Die Kennzahl kann von Jahr zu Jahr stark schwanken. Bei einem Wert von über 100% können die Investitionen finanziert und/oder Schulden abgebaut werden, ein Selbstfinanzierungsgrad von unter 100% führt zu einer Neuverschuldung. Die vorliegende Kennzahl zeigt die Belastung des Gesamthaushaltes, welcher in den letzten Jahren durch die hohe Investition in den Neubau ARA aussergewöhnlich hoch ausfiel (Jahre 2020 bis 2023). Im Jahr 2024 beeinflusst die Investition Parkhaus (CHF 1,0 Millionen) die Kennzahl massgeblich. Der durchschnittliche Selbstfinanzierungsgrad von 50,28% bedeutet, dass die Investitionen teilweise mit Fremdkapital finanziert werden mussten. Die Verschuldung wird jedoch, gemäss vorliegender Begründung, aus Investitionen der Spezialfinanzierungen verursacht. Ein Selbstfinanzierungsgrad zwischen 50% und 100% wird als vertretbar bezeichnet, langfristig ist jedoch ein Selbstfinanzierungsgrad von 100% anzustreben.

Investitionsanteil

(Bruttoinvestitionen in Prozent der Gesamtausgaben)

2019	2020	2021	2022	B-2023	B-2024	Ø 5 Jahre
10.98%	21.82%	31.43%	34.70%	35.20%	14.97%	28.07%

Der Investitionsanteil gibt Auskunft über die Investitionstätigkeit. Investitionsausgaben zwischen 10% und 30% zeugen von einer mittleren Investitionstätigkeit. Die Investitionen der Jahre 2021 bis 2023 werden als hoch beurteilt (ARA, Parkhaus). Der Durchschnitt aller Gemeinden im Kanton Bern beträgt 11,7%.

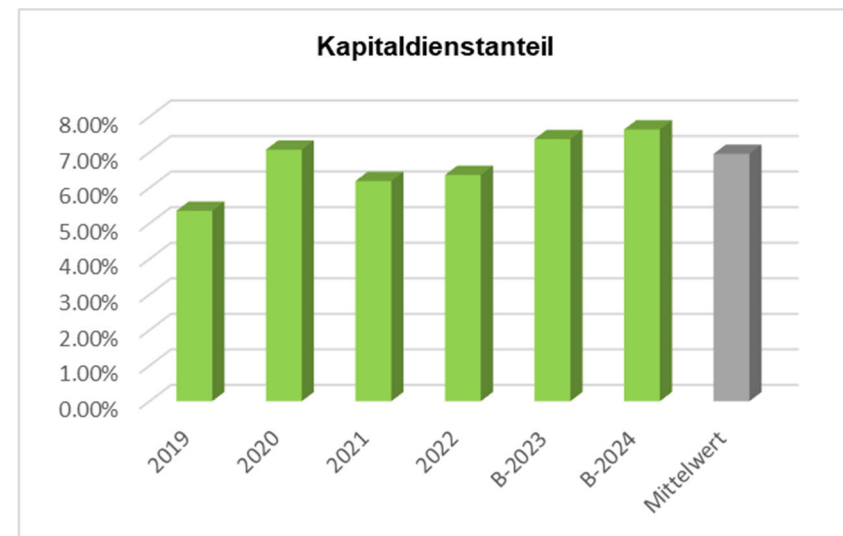
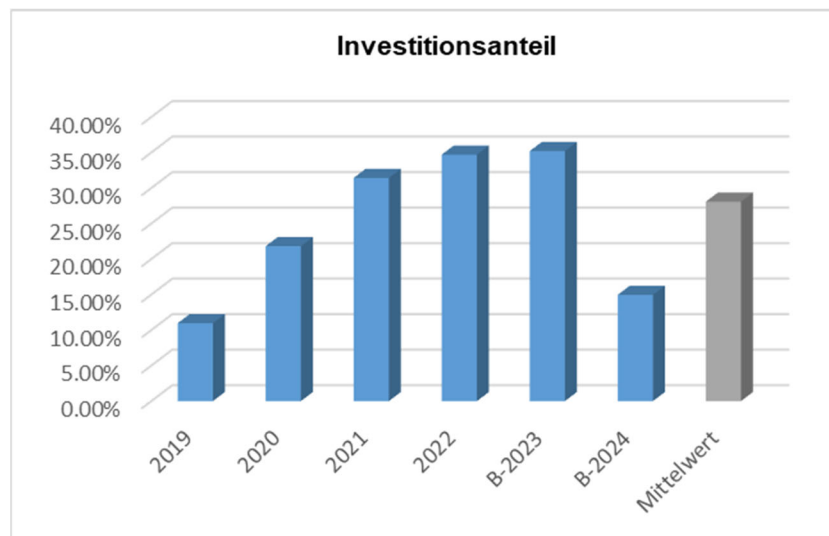
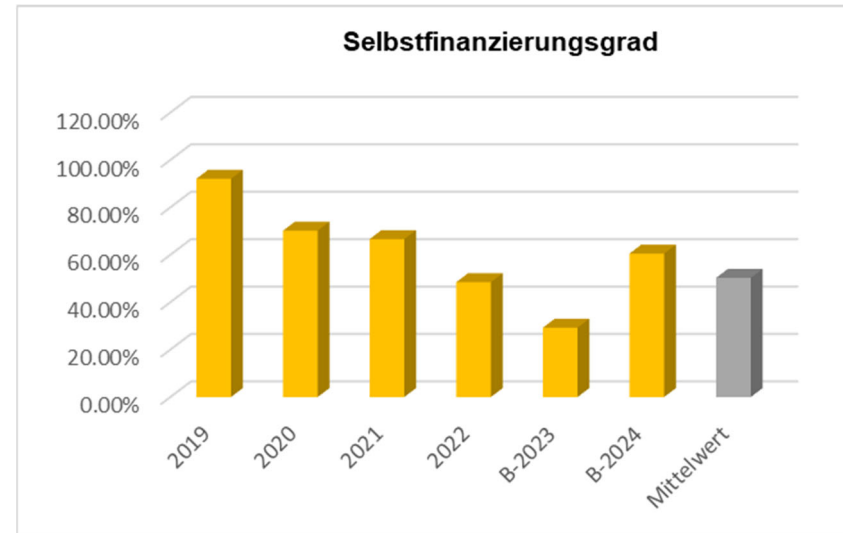
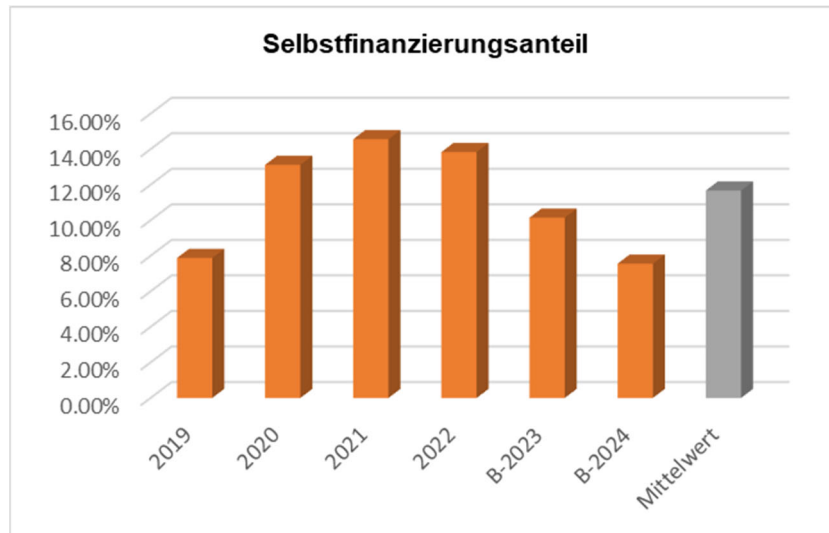
Kapitaldienstanteil

(Kapitaldienst in Prozent des laufenden Ertrages)

2019	2020	2021	2022	B-2023	B-2024	Ø 5 Jahre
5.35%	7.07%	6.19%	6.36%	7.37%	7.64%	6.96%

Der Kapitaldienstanteil gibt Antwort auf die Frage, wie stark der laufende Ertrag durch den Kapitaldienst (Nettozinsen und Abschreibungen) belastet ist. Ein hoher Kapitaldienst weist auf eine hohe Verschuldung und/oder einen hohen Abschreibungsbedarf hin. Ein Wert zwischen 5% und 15% gilt als tragbare Belastung. Die Kennzahl wird durch das gestiegene Zinsniveau und das hohe Investitionsvolumen beeinflusst.

7.2 Grafische Darstellung Finanzkennzahlen



8 Antrag des Gemeinderates

1. Die Globalbudgets NPM Wasser, Abwasser, Abfall, Elektrizität und Wasserkraftwerke sind zu genehmigen.
2. Die Steueranlage für die Gemeindesteuern ist auf 1.75 festzulegen.
3. Die Steueranlage für die Liegenschaftssteuern ist auf 1.5 ‰ unverändert zu belassen.
4. Das Budget 2024 ist mit folgenden Ergebnissen zu genehmigen:

<u>ERFOLGSRECHNUNG</u>	<u>Aufwand</u>		<u>Ertrag</u>		<u>KDG</u>
Gesamthaushalt Aufwandüberschuss	CHF	27'332'200.00	CHF	27'319'700.00	
			CHF	12'500.00	
<i>davon:</i>					
Allgemeiner Haushalt Ertragsüberschuss	CHF	15'857'400.00	CHF	16'091'500.00	
		CHF	234'100.00		
SF Feuerwehr zweiseitig Aufwandüberschuss	CHF	710'900.00	CHF	671'500.00	94.46%
			CHF	39'400.00	
SF Bootsplätze Ertragsüberschuss	CHF	76'400.00	CHF	85'300.00	111.65%
		CHF	8'900.00		
SF Parkplätze Ertragsüberschuss	CHF	349'700.00	CHF	530'400.00	151.67%
		CHF	180'700.00		
SF Wasserversorgung Aufwandüberschuss	CHF	899'800.00	CHF	880'800.00	97.89%
			CHF	19'000.00	
SF Abwasserentsorgung Aufwandüberschuss	CHF	1'851'600.00	CHF	1'809'400.00	97.72%
			CHF	42'200.00	

SF Abfall Ertragsüberschuss	CHF CHF	348'300.00 24'900.00	CHF CHF	373'200.00 118'900.00	107.15%
SF Forst Aufwandüberschuss	CHF	1'251'100.00	CHF CHF	1'132'200.00 118'900.00	90.50%
SF Elektrizitätsnetz Aufwandüberschuss	CHF	5'721'000.00	CHF CHF	5'372'600.00 348'400.00	93.91%
SF Wasserkraftwerke Ertragsüberschuss	CHF CHF	266'000.00 106'800.00	CHF	372'800.00	140.15%

*KDG = Kostendeckungsgrad
SF = Spezialfinanzierung*

Der Gemeindeversammlung wird beantragt, das Budget zu genehmigen.

Brienz, 30. Oktober 2023

Einwohnergemeinde Brienz



Peter Zumbrunn
Gemeinderatspräsident



Linda Stauffer
Gemeindeschreiberin



Bernhard Jakob
Finanzverwalterin

9 Genehmigung Budget

Das beschlussfassende Organ der Einwohnergemeinde Brienz hat das Budget 2024 am 07. Dezember 2023 gemäss dem vorstehenden Antrag des Gemeinderates vom 30. Oktober 2023 genehmigt.

Brienz, 07. Dezember 2023

Einwohnergemeinde Brienz

Kaspar Flück
Vize Gemeindepräsident

Linda Stauffer
Gemeindeschreiberin

Anhang:

Budget Erfolgsrechnung nach Funktionen	Seiten 39 - 72
Budget Erfolgsrechnung nach Sachgruppen	Seiten 73 -121
Budget Investitionsrechnung nach Funktionen	Seiten 122 - 126
Budget Investitionsrechnung nach Sachgruppen	Seiten 127 - 129
Berechnungsblatt Wiederbeschaffungswerte und Einlagen Spezialfinanzierung Wasser	Seite 130
Berechnungsblatt Wiederbeschaffungswerte und Einlagen Spezialfinanzierung Abwasser	Seite 131
Berechnungsblatt Wiederbeschaffungswerte und Einlagen Spezialfinanzierung Elektrizitätsnetz	Seite 132
Berechnungsblatt Wiederbeschaffungswerte und Einlagen Spezialfinanzierung Kraftwerke	Seite 133

Erfolgsrechnung nach Funktionen

		Budget 2024		Budget 2023		Rechnung 2022	
		Aufwand	Ertrag	Aufwand	Ertrag	Aufwand	Ertrag
ERFOLGSRECHNUNG		27'887'600.00	27'887'600.00	25'561'800.00	25'561'800.00	25'188'532.00	25'188'532.00
0	Allgemeine Verwaltung	2'090'500.00	744'900.00	2'055'500.00	745'900.00	2'030'919.97	864'473.03
	Nettoaufwand		1'345'600.00		1'309'600.00		1'166'446.94
01	Legislative und Exekutive	159'900.00	15'100.00	146'200.00	15'100.00	132'445.07	15'000.00
	Nettoaufwand		144'800.00		131'100.00		117'445.07
011	Legislative	34'900.00		38'600.00		26'905.77	
	Nettoaufwand		34'900.00		38'600.00		26'905.77
0110	Legislative	34'900.00		38'600.00		26'905.77	
3000.01	Entschädigungen, Sitzungsgelder	4'000.00		5'000.00		3'640.00	
3102.01	Drucksachen, Publikationen	11'600.00		10'600.00		4'985.45	
3130.03	Telefon, Porti	6'600.00		10'300.00		5'932.72	
3132.01	Dienstleistungen und Honorare	11'900.00		11'900.00		11'507.90	
3170.01	Spesenentschädigungen	800.00		800.00		839.70	
012	Exekutive	125'000.00	15'100.00	107'600.00	15'100.00	105'539.30	15'000.00
	Nettoaufwand		109'900.00		92'500.00		90'539.30
0120	Exekutive	125'000.00	15'100.00	107'600.00	15'100.00	105'539.30	15'000.00
3000.01	Entschädigungen, Sitzungsgelder	63'000.00		68'200.00		61'819.40	
3050.01	Sozialversicherungsbeiträge	3'000.00		3'400.00		3'261.45	
3052.01	Personalversicherungsbeiträge	2'800.00		2'400.00		3'027.60	
3053.01	Unfallversicherung	200.00		400.00		218.05	
3054.01	Familienausgleichskasse	800.00		800.00		757.20	
3090.01	Aus- und Weiterbildung	200.00		200.00		1'280.00	
3132.01	Dienstleistungen und Honorare	5'200.00		200.00		176.90	
3170.01	Spesenentschädigungen	2'800.00		2'000.00		2'118.45	
3199.01	Gemeinderatskredit, Repräsentationen	47'000.00		30'000.00		32'880.25	
4260.01	Rückerstattung von Dritten		100.00		100.00		
4612.10	Entschädigung Personalaufwand von Spezialfinanzierungen		15'000.00		15'000.00		15'000.00
02	Allgemeine Dienste	1'930'600.00	729'800.00	1'909'300.00	730'800.00	1'898'474.90	849'473.03
	Nettoaufwand		1'200'800.00		1'178'500.00		1'049'001.87
022	Allgemeine Dienste	1'760'700.00	597'400.00	1'666'300.00	604'500.00	1'749'981.11	725'397.28
	Nettoaufwand		1'163'300.00		1'061'800.00		1'024'583.83

Erfolgsrechnung nach Funktionen

		Budget 2024		Budget 2023		Rechnung 2022	
		Aufwand	Ertrag	Aufwand	Ertrag	Aufwand	Ertrag
0220	Allgemeine Dienste	1'760'700.00	597'400.00	1'666'300.00	604'500.00	1'749'981.11	725'397.28
3010.01	Löhne	1'210'000.00		1'286'600.00		1'215'382.95	
3010.09	Rückerstattung Löhne (EO, MSE, Taggelder)			-120'000.00			
3050.01	Sozialversicherungsbeiträge	78'000.00		79'600.00		60'229.55	
3052.01	Personalversicherungsbeiträge	103'000.00		124'400.00		99'673.60	
3053.01	Unfallversicherung	11'800.00		12'600.00		9'811.00	
3054.01	Familienausgleichskasse	18'200.00		19'200.00		15'638.15	
3055.01	Krankentaggeldversicherung	10'600.00		11'200.00		9'648.55	
3090.01	Aus- und Weiterbildung	32'400.00		16'900.00		23'405.30	
3091.01	Personalwerbung	1'000.00		1'000.00		8'254.65	
3100.01	Büromaterial	10'000.00		10'000.00		11'395.15	
3102.01	Drucksachen, Publikationen	10'800.00		9'500.00		15'218.75	
3110.01	Anschaffungen Mobiliar und Bürogeräte			800.00		3'261.05	
3113.01	Anschaffungen IT	24'200.00		23'300.00		19'051.00	
3130.01	Dienstleistungen Dritter	1'000.00		1'000.00		854.20	
3130.02	Bank- und Postcheckspesen	2'000.00		2'000.00		2'704.85	
3130.03	Telefon, Porti	44'100.00		38'600.00		37'588.54	
3132.01	Dienstleistungen und Honorare	45'000.00				83'608.95	
3134.01	Haftpflicht- und Sachversicherung	3'100.00		3'000.00		3'021.55	
3150.01	Unterhalt Mobiliar	1'000.00		1'100.00		1'299.30	
3153.01	Unterhalt IT Hardware	8'000.00		6'100.00		1'319.55	
3158.01	Unterhalt IT Software	45'100.00		34'600.00		36'326.67	
3170.01	Spesenentschädigungen	7'000.00		5'000.00		6'410.80	
3320.01	Planmässige Abschreibungen Informatik	8'200.00		8'200.00			
3611.01	Entschädigung an Kanton	64'800.00		69'200.00		64'656.20	
3632.01	Beiträge Gemeindeverbände	2'400.00		2'400.00		3'032.00	
3900.01	Verrechneter Sachaufwand	19'000.00		20'000.00		18'188.80	
4210.01	Mahngebühren		3'500.00		2'500.00		2'073.20
4240.01	Benützungsgebühren und Dienstleistungen		105'300.00		81'300.00		61'676.75
4250.01	Übrige Verkaufserlöse		2'000.00		2'700.00		2'196.85
4260.01	Rückerstattung von Dritten		7'600.00		17'900.00		152'986.28
4310.01	Verrechnete Personalkosten Investitionen		15'000.00		45'000.00		20'934.05
4611.02	Registerführung Kirchensteuern		4'000.00				4'032.00
4612.10	Entschädigung Personalaufwand von Spezialfinanzierungen		315'000.00		307'000.00		334'111.35
4612.11	Entschädigung Sachaufwand von Spezialfinanzierungen		18'500.00		21'500.00		20'000.00
4900.01	Verrechneter Sachaufwand		16'500.00		16'100.00		16'500.00
4910.01	Verrechneter Personalaufwand		110'000.00		110'500.00		110'886.80
029	Verwaltungsliegenschaften	169'900.00	132'400.00	243'000.00	126'300.00	148'493.79	124'075.75

Erfolgsrechnung nach Funktionen

		Budget 2024		Budget 2023		Rechnung 2022	
		Aufwand	Ertrag	Aufwand	Ertrag	Aufwand	Ertrag
Nettoaufwand			37'500.00		116'700.00		24'418.04
0290	DLZ Glyssibach	103'700.00	105'600.00	104'000.00	103'100.00	82'323.72	98'337.75
3010.01	Löhne	19'800.00		19'400.00		19'391.00	
3050.01	Sozialversicherungsbeiträge	1'400.00		1'400.00		1'234.90	
3052.01	Personalversicherungsbeiträge	2'000.00		2'000.00		1'809.80	
3053.01	Unfallversicherung	400.00		400.00		397.90	
3054.01	Familienausgleichskasse	200.00		200.00		286.55	
3055.01	Krankentaggeldversicherung	300.00		300.00		185.15	
3101.01	Betriebs- und Verbrauchsmaterial	3'300.00		3'500.00		2'732.30	
3120.01	Kehricht, Abwasser, Wasser, Energie, Heizmaterial	20'800.00		21'300.00		17'261.10	
3134.01	Haftpflicht- und Sachversicherung	3'200.00		3'200.00		3'451.20	
3137.01	Steuern und Abgaben	700.00		1'700.00		651.85	
3144.01	Unterhalt und Reparaturen Liegenschaft	25'600.00		29'400.00		15'972.97	
3300.40	Planmässige Abschreibungen Hochbauten VV	16'000.00		15'700.00		7'047.00	
3910.01	Verrechneter Personalaufwand	10'000.00		5'500.00		11'902.00	
4472.01	Mieten, Benützungsgebühren		61'600.00		61'600.00		61'640.00
4612.10	Entschädigung Personalaufwand von Spezialfinanzierungen		4'500.00		4'000.00		4'500.00
4612.11	Entschädigung Sachaufwand von Spezialfinanzierungen		15'000.00		15'000.00		11'734.35
4900.01	Verrechneter Sachaufwand		24'000.00		22'000.00		19'963.40
4910.01	Verrechneter Personalaufwand		500.00		500.00		500.00
0291	Gemeindehaus Dindlen	66'200.00	26'800.00	139'000.00	23'200.00	66'170.07	25'738.00
3010.01	Löhne	33'000.00		32'400.00		34'789.80	
3050.01	Sozialversicherungsbeiträge	2'200.00		2'000.00		2'005.10	
3052.01	Personalversicherungsbeiträge	3'400.00		3'200.00		2'812.75	
3053.01	Unfallversicherung	600.00		600.00		615.65	
3054.01	Familienausgleichskasse	400.00		400.00		465.40	
3055.01	Krankentaggeldversicherung	200.00		200.00		300.90	
3101.01	Betriebs- und Verbrauchsmaterial	800.00		800.00		600.00	
3111.01	Anschaffungen Maschinen, Geräte	700.00		11'400.00		2'555.00	
3120.01	Kehricht, Abwasser, Wasser, Energie, Heizmaterial	15'500.00		16'000.00		13'742.86	
3134.01	Haftpflicht- und Sachversicherung	2'000.00		2'000.00		1'975.40	
3137.01	Steuern und Abgaben	200.00		400.00		146.75	
3144.01	Unterhalt und Reparaturen Liegenschaft	4'500.00		63'500.00		3'633.83	
3150.01	Unterhalt Mobiliar	500.00		2'900.00		258.48	
3170.01	Spesenentschädigungen	200.00		200.00		268.15	
3910.01	Verrechneter Personalaufwand	2'000.00		3'000.00		2'000.00	
4472.01	Mieten, Benützungsgebühren		6'400.00		5'200.00		7'738.00
4910.01	Verrechneter Personalaufwand		2'400.00				

Erfolgsrechnung nach Funktionen

		Budget 2024		Budget 2023		Rechnung 2022	
		Aufwand	Ertrag	Aufwand	Ertrag	Aufwand	Ertrag
4920.01	Verrechnete Miete		18'000.00		18'000.00		18'000.00
1	Öffentliche Ordnung und Sicherheit, Verteidigung	946'900.00	846'000.00	929'500.00	850'500.00	1'019'603.64	935'138.86
	Nettoaufwand		100'900.00		79'000.00		84'464.78
14	Allgemeines Rechtswesen	134'300.00	112'000.00	114'700.00	119'700.00	138'151.40	132'887.15
	Nettoaufwand		22'300.00				5'264.25
	Nettoertrag			5'000.00			
140	Allgemeines Rechtswesen	134'300.00	112'000.00	114'700.00	119'700.00	138'151.40	132'887.15
	Nettoaufwand		22'300.00				5'264.25
	Nettoertrag			5'000.00			
1400	Allgemeines Rechtswesen	134'300.00	112'000.00	114'700.00	119'700.00	138'151.40	132'887.15
3000.01	Entschädigungen, Sitzungsgelder	11'400.00		7'600.00		10'897.35	
3050.01	Sozialversicherungsbeiträge	400.00		200.00		333.90	
3053.01	Unfallversicherung	100.00				7.30	
3054.01	Familienausgleichskasse	100.00		100.00		77.65	
3130.01	Dienstleistungen Dritter	32'200.00		32'200.00		50'684.20	
3130.14	Gebühren Einwohner- und Fremdenkontrolle	25'000.00		16'000.00		25'809.30	
3130.15	Dienstleistungen Dritter Brienzermärt	13'000.00		10'000.00		10'892.60	
3132.01	Dienstleistungen und Honorare	22'900.00		21'400.00		22'073.35	
3170.01	Spesenentschädigungen	100.00		100.00		92.00	
3320.90	Planmässige Abschreibungen Vermessungswesen	9'100.00		9'100.00		9'145.00	
3910.14	Verrechneter Personalaufwand Brienzermärt	20'000.00		18'000.00		8'138.75	
4210.02	Baubewilligungsgebühren		50'000.00		60'000.00		50'529.90
4210.03	Kanzleigegebühren		45'000.00		40'000.00		49'055.40
4240.01	Benützungsgebühren und Dienstleistungen		10'000.00		12'500.00		9'780.60
4260.01	Rückerstattung von Dritten		4'000.00		4'000.00		21'241.25
4631.14	Beiträge vom Kanton / GVB		3'000.00		3'200.00		2'280.00
15	Feuerwehr	710'900.00	710'900.00	705'500.00	705'500.00	771'800.41	771'800.41
150	Feuerwehr	710'900.00	710'900.00	705'500.00	705'500.00	771'800.41	771'800.41
1506	Regionale Feuerwehrorganisation	710'900.00	710'900.00	705'500.00	705'500.00	771'800.41	771'800.41
3000.01	Entschädigungen, Sitzungsgelder	45'700.00		49'300.00		58'334.25	
3010.01	Löhne	68'600.00		67'800.00		65'921.10	
3010.02	Entschädigungen Ausbildung, Übungen, Einsätze, Pikett	133'000.00		134'000.00		147'357.25	
3050.01	Sozialversicherungsbeiträge	7'600.00		7'800.00		6'811.05	

Erfolgsrechnung nach Funktionen

		Budget 2024		Budget 2023		Rechnung 2022	
		Aufwand	Ertrag	Aufwand	Ertrag	Aufwand	Ertrag
3052.01	Personalversicherungsbeiträge	9'200.00		8'200.00		8'001.60	
3053.01	Unfallversicherung	1'400.00		2'200.00		1'179.45	
3054.01	Familienausgleichskasse	1'800.00		1'800.00		1'613.35	
3055.01	Krankentaggeldversicherung	600.00		600.00		545.85	
3090.01	Aus- und Weiterbildung	22'500.00		17'000.00		19'185.25	
3100.01	Büromaterial	1'300.00		1'500.00		2'866.35	
3101.01	Betriebs- und Verbrauchsmaterial	12'000.00		13'400.00		11'689.45	
3102.01	Drucksachen, Publikationen	2'000.00		2'600.00		1'644.80	
3111.01	Anschaffungen Maschinen, Geräte	49'400.00		34'000.00		38'347.35	
3112.01	Anschaffungen Bekleidung	5'900.00		19'400.00		57'205.05	
3120.01	Kehricht, Abwasser, Wasser, Energie, Heizmaterial	6'200.00		6'800.00		9'438.40	
3130.01	Dienstleistungen Dritter	4'000.00		3'800.00		4'006.50	
3130.03	Telefon, Porti	11'700.00		11'100.00		9'915.10	
3132.01	Dienstleistungen und Honorare	1'100.00		3'000.00		1'426.00	
3134.01	Haftpflicht- und Sachversicherung	13'400.00		14'800.00		13'681.35	
3137.01	Steuern und Abgaben	2'100.00		2'900.00		2'078.50	
3144.01	Unterhalt und Reparaturen Liegenschaft	12'400.00		8'900.00		21'766.22	
3151.01	Unterhalt Fahrzeuge, Maschinen, Werkzeuge	30'300.00		22'800.00		35'098.69	
3151.10	Unterhalt Ausrüstung, Material	31'900.00		23'700.00		23'218.00	
3158.01	Unterhalt IT Software	7'800.00		6'100.00		5'474.79	
3160.01	Mieten, Baurechtszinse, Benützungskosten	2'000.00		2'000.00		1'978.00	
3170.01	Spesenentschädigungen	7'000.00		12'000.00		13'331.55	
3181.01	Tatsächliche Forderungsverluste	10'000.00		12'000.00		13'160.00	
3300.60	Planmässige Abschreibungen Mobilien VV	57'400.00		63'500.00		47'909.16	
3300.90	Abschreibungen bestehendes Verwaltungsvermögen bis 2027	110'600.00		110'600.00		110'583.00	
3409.01	Interne Verrechnung von kalk. Zinsen und Finanzaufw. SF	3'500.00		2'400.00		103.10	
3612.10	Verrechneter Personalaufwand	28'000.00		29'000.00		27'489.90	
3612.11	Verrechneter Sachaufwand	10'500.00		10'500.00		10'440.00	
4200.01	Feuerwehrrersatzabgaben		360'000.00		380'000.00		360'016.85
4240.01	Benützungsgebühren und Dienstleistungen		20'000.00		20'000.00		44'215.00
4260.01	Rückerstattung von Dritten		2'500.00		2'500.00		2'454.75
4270.01	Bussen		1'500.00		1'000.00		1'690.00
4631.15	Betriebsbeitrag Gebäudeversicherung		84'500.00		84'500.00		84'518.00
4631.16	Kantonsbeitrag Stützpunkt A8 Strassenrettung, ASTRA		203'000.00		200'000.00		203'877.45
9011.01	Abschluss SF Aufwandüberschuss		39'400.00		17'500.00		75'028.36
16	Verteidigung	101'700.00	23'100.00	109'300.00	25'300.00	109'651.83	30'451.30
	Nettoaufwand		78'600.00		84'000.00		79'200.53

Erfolgsrechnung nach Funktionen

		Budget 2024		Budget 2023		Rechnung 2022	
		Aufwand	Ertrag	Aufwand	Ertrag	Aufwand	Ertrag
161	Militärische Verteidigung	2'400.00		2'400.00		2'350.00	
	Nettoaufwand		2'400.00		2'400.00		2'350.00
1610	Militärische Verteidigung	2'400.00		2'400.00		2'350.00	
3144.16	Unterhalt Scheibenstand	2'400.00		2'400.00		2'350.00	
162	Zivile Verteidigung	99'300.00	23'100.00	106'900.00	25'300.00	107'301.83	30'451.30
	Nettoaufwand		76'200.00		81'600.00		76'850.53
1620	Zivilschutz	78'400.00	14'700.00	90'400.00	19'700.00	82'684.55	20'555.45
3000.01	Entschädigungen, Sitzungsgelder	200.00		300.00			
3010.01	Löhne	4'600.00		4'400.00		4'325.45	
3050.01	Sozialversicherungsbeiträge	200.00		200.00		279.15	
3052.01	Personalversicherungsbeiträge	600.00		600.00		611.75	
3053.01	Unfallversicherung	100.00		100.00		90.30	
3054.01	Familienausgleichskasse	100.00		100.00		64.90	
3055.01	Krankentaggeldversicherung	100.00		100.00		35.65	
3101.01	Betriebs- und Verbrauchsmaterial	200.00		300.00			
3110.01	Anschaffungen Mobiliar und Bürogeräte	1'000.00		1'000.00		1'636.30	
3120.01	Kehricht, Abwasser, Wasser, Energie, Heizmaterial	8'700.00		10'000.00		6'781.55	
3130.01	Dienstleistungen Dritter					500.00	
3130.03	Telefon, Porti	100.00		100.00		100.00	
3134.01	Haftpflicht- und Sachversicherung	2'400.00		2'400.00		2'398.05	
3137.01	Steuern und Abgaben	1'100.00		700.00		975.00	
3144.01	Unterhalt und Reparaturen Liegenschaft	5'600.00		4'000.00		13'198.95	
3170.01	Spesenentschädigungen			100.00		7.50	
3632.16	Beitrag an ZSO Alpenregion	45'000.00		54'000.00		44'368.80	
3900.01	Verrechneter Sachaufwand	2'400.00		2'000.00		2'287.30	
3910.01	Verrechneter Personalaufwand	6'000.00		10'000.00		5'023.90	
4240.01	Benützungsgebühren und Dienstleistungen		10'000.00		15'000.00		9'522.70
4611.01	Kantonsbeitrag		4'700.00		4'700.00		11'032.75
1627	Regionaler Führungsstab, RFO	20'900.00	8'400.00	16'500.00	5'600.00	24'617.28	9'895.85
3000.01	Entschädigungen, Sitzungsgelder	14'600.00		10'600.00		9'445.65	
3100.01	Büromaterial	100.00		200.00		18.55	
3110.01	Anschaffungen Mobiliar und Bürogeräte	700.00		700.00		9'648.70	
3130.03	Telefon, Porti	400.00		200.00		790.18	
3170.01	Spesenentschädigungen	1'500.00		1'700.00		1'079.10	
3900.01	Verrechneter Sachaufwand	600.00		600.00		600.00	
3910.01	Verrechneter Personalaufwand	3'000.00		2'500.00		3'035.10	

Erfolgsrechnung nach Funktionen

		Budget 2024		Budget 2023		Rechnung 2022	
		Aufwand	Ertrag	Aufwand	Ertrag	Aufwand	Ertrag
4612.01	Gemeindebeiträge		8'400.00		5'600.00		9'895.85
2	Bildung	5'840'300.00	3'432'900.00	4'594'600.00	2'200'700.00	3'179'361.30	790'821.91
	Nettoaufwand		2'407'400.00		2'393'900.00		2'388'539.39
21	Obligatorische Schule	5'840'300.00	3'432'900.00	4'582'900.00	2'198'800.00	3'163'294.35	790'821.91
	Nettoaufwand		2'407'400.00		2'384'100.00		2'372'472.44
211	Eingangsstufe	168'100.00	144'600.00	163'800.00	103'500.00	93'325.40	
	Nettoaufwand		23'500.00		60'300.00		93'325.40
2110	Kindergarten	168'100.00	144'600.00	163'800.00	103'500.00	93'325.40	
3104.01	Lehrmittel	6'500.00		4'000.00		6'605.50	
3119.01	Anschaffungen Mobilien	1'000.00		2'200.00		1'213.20	
3150.01	Unterhalt Mobiliar	600.00		600.00		365.45	
3611.21	Gemeindeanteil Lastenausgleich Lehrergehälter Kindergarten	160'000.00		157'000.00		85'141.25	
4611.21	Entschädigung vom Kanton - Schülerbeiträge		78'500.00		76'300.00		
4612.21	Schulgelder von anderen Gemeinden		66'100.00		27'200.00		
212	Primarstufe	2'199'300.00	1'395'200.00	1'773'500.00	903'700.00	994'581.60	233'170.00
	Nettoaufwand		804'100.00		869'800.00		761'411.60
2120	Primarstufe	2'199'300.00	1'395'200.00	1'773'500.00	903'700.00	994'581.60	233'170.00
3090.01	Aus- und Weiterbildung	17'500.00		11'000.00		8'365.30	
3102.01	Drucksachen, Publikationen	18'000.00		16'200.00		2'747.11	
3104.01	Lehrmittel	86'000.00		78'200.00		58'680.42	
3111.01	Anschaffungen Maschinen, Geräte	5'000.00		4'000.00		2'751.22	
3113.01	Anschaffungen IT	68'200.00		31'900.00		25'050.05	
3119.01	Anschaffungen Mobilien	4'300.00		4'300.00		380.00	
3130.03	Telefon, Porti	3'000.00		3'200.00		2'343.85	
3134.01	Haftpflicht- und Sachversicherung	3'400.00					
3150.01	Unterhalt Mobiliar	7'200.00		5'200.00		3'161.00	
3153.01	Unterhalt IT Hardware	6'200.00		5'600.00		11'546.60	
3158.01	Unterhalt IT Software	24'200.00		17'800.00		7'761.30	
3171.01	Exkursionen, Schulreisen und Lager	41'300.00		30'200.00		22'059.50	
3320.01	Planmässige Abschreibungen Informatik	1'000.00		1'000.00			
3611.22	Gemeindeanteil Lastenausgleich Lehrergehälter Primarstufe	1'884'000.00		1'534'900.00		849'735.25	
3612.21	Schulgelder für externe Schüler	30'000.00		30'000.00			
4260.01	Rückerstattung von Dritten						15'861.95

Erfolgsrechnung nach Funktionen

		Budget 2024		Budget 2023		Rechnung 2022	
		Aufwand	Ertrag	Aufwand	Ertrag	Aufwand	Ertrag
4611.21	Entschädigung vom Kanton - Schülerbeiträge		515'200.00		513'800.00		
4612.21	Schulgelder von anderen Gemeinden		880'000.00		389'900.00		217'308.05
213	Oberstufe	1'369'500.00	811'100.00	1'134'900.00	555'500.00	929'814.96	386'022.46
	Nettoaufwand		558'400.00		579'400.00		543'792.50
2130	Sekundarstufe I	1'369'500.00	811'100.00	1'134'900.00	555'500.00	929'814.96	386'022.46
3090.01	Aus- und Weiterbildung	10'200.00		5'000.00		7'472.50	
3102.01	Drucksachen, Publikationen	26'800.00		26'400.00		27'306.13	
3104.01	Lehrmittel	77'400.00		69'400.00		59'344.48	
3105.01	Hauswirtschaft, Lebensmittel	10'800.00		14'200.00		9'444.50	
3111.01	Anschaffungen Maschinen, Geräte	4'600.00		12'000.00		2'934.60	
3113.01	Anschaffungen IT	12'800.00		21'400.00		12'053.75	
3119.01	Anschaffungen Mobilien			1'000.00		299.90	
3130.03	Telefon, Porti	5'300.00		6'400.00		5'369.70	
3134.01	Haftpflicht- und Sachversicherung	1'500.00					
3150.01	Unterhalt Mobiliar	8'200.00		7'800.00		7'318.90	
3153.01	Unterhalt IT Hardware	4'900.00		8'000.00		3'747.20	
3158.01	Unterhalt IT Software	22'000.00		14'300.00		11'086.50	
3171.01	Exkursionen, Schulreisen und Lager	27'600.00		30'900.00		27'326.90	
3320.01	Planmässige Abschreibungen Informatik	1'000.00		1'000.00			
3611.23	Gemeindeant. Lastenausgleich Lehrergehälter Sekundarstufe	1'076'400.00		862'100.00		669'334.75	
3612.21	Schulgelder für externe Schüler	80'000.00		55'000.00		86'775.15	
4260.01	Rückerstattung von Dritten						8'565.76
4611.21	Entschädigung vom Kanton - Schülerbeiträge		271'100.00		263'000.00		
4612.21	Schulgelder von anderen Gemeinden		540'000.00		292'500.00		377'456.70
214	Musikschulen	50'000.00		40'500.00		50'504.85	
	Nettoaufwand		50'000.00		40'500.00		50'504.85
2140	Musikschulen	50'000.00		40'500.00		50'504.85	
3612.22	Gemeindeanteil Musikschulen - Schulgeld	50'000.00		40'500.00		50'504.85	
217	Schulliegenschaften	1'629'300.00	793'700.00	1'189'000.00	429'600.00	868'488.69	42'952.04
	Nettoaufwand		835'600.00		759'400.00		825'536.65
2170	Schulliegenschaften	1'629'300.00	793'700.00	1'189'000.00	429'600.00	868'488.69	42'952.04
3010.01	Löhne	327'600.00		353'600.00		357'162.00	
3050.01	Sozialversicherungsbeiträge	21'000.00		22'800.00		21'784.45	

Erfolgsrechnung nach Funktionen

		Budget 2024		Budget 2023		Rechnung 2022	
		Aufwand	Ertrag	Aufwand	Ertrag	Aufwand	Ertrag
3052.01	Personalversicherungsbeiträge	36'800.00		38'200.00		35'203.05	
3053.01	Unfallversicherung	6'400.00		7'200.00		6'604.70	
3054.01	Familienausgleichskasse	5'000.00		5'400.00		5'071.55	
3055.01	Krankentaggeldversicherung	2'800.00		3'000.00		3'054.30	
3090.01	Aus- und Weiterbildung	1'400.00		3'200.00		430.50	
3101.01	Betriebs- und Verbrauchsmaterial	21'000.00		18'100.00		17'305.76	
3111.01	Anschaffungen Maschinen, Geräte	24'000.00		1'300.00		1'700.00	
3119.01	Anschaffungen Mobilien	500.00		1'200.00		4'359.90	
3120.01	Kehricht, Abwasser, Wasser, Energie, Heizmaterial	108'000.00		106'000.00		93'420.52	
3130.03	Telefon, Porti	2'200.00		2'100.00		1'836.65	
3134.01	Haftpflicht- und Sachversicherung	21'300.00		25'100.00		24'324.60	
3137.01	Steuern und Abgaben	3'900.00		9'000.00		3'835.80	
3144.01	Unterhalt und Reparaturen Liegenschaft	142'600.00		84'500.00		84'817.81	
3150.01	Unterhalt Mobiliar	8'500.00		5'000.00		367.25	
3151.21	Unterhalt Maschinen, Geräte	7'500.00		5'900.00		5'772.10	
3160.21	Miete Liegenschaften Aussengemeinden	630'000.00		238'400.00			
3170.01	Spesenentschädigungen	800.00		1'000.00		575.75	
3300.40	Planmässige Abschreibungen Hochbauten VV	218'700.00		217'000.00		154'145.00	
3300.60	Planmässige Abschreibungen Mobilien VV	10'300.00		10'500.00		10'319.00	
3900.01	Verrechneter Sachaufwand	5'000.00		4'500.00		5'000.00	
3910.01	Verrechneter Personalaufwand	6'000.00		8'000.00		13'398.00	
3920.01	Verrechnete Miete	18'000.00		18'000.00		18'000.00	
4260.01	Rückerstattung von Dritten		25'000.00				5'134.04
4472.01	Mieten, Benützungsgebühren		22'200.00		17'000.00		15'751.00
4612.01	Gemeindebeiträge		685'500.00		352'600.00		
4893.02	Entnahme SF Vorfinanzierung Neubau Kindergarten Dorf		40'000.00		40'000.00		
4910.01	Verrechneter Personalaufwand		21'000.00		20'000.00		22'067.00
218	Tagesbetreuung	275'700.00	229'600.00	224'900.00	197'100.00	174'590.25	128'677.41
	Nettoaufwand		46'100.00		27'800.00		45'912.84
2180	Tagesschule	251'800.00	215'000.00	224'900.00	197'100.00	174'590.25	128'677.41
3010.01	Löhne	118'600.00		104'000.00		77'950.75	
3050.01	Sozialversicherungsbeiträge	7'600.00		6'700.00		4'797.20	
3052.01	Personalversicherungsbeiträge	5'800.00		5'800.00		4'723.10	
3053.01	Unfallversicherung	1'100.00		1'000.00		497.00	
3054.01	Familienausgleichskasse	1'800.00		1'400.00		1'113.55	
3055.01	Krankentaggeldversicherung	1'000.00		900.00		655.40	
3101.01	Betriebs- und Verbrauchsmaterial	3'000.00		3'000.00		2'073.80	
3105.21	Lebensmittel und Mahlzeitendienst	33'000.00		36'200.00		22'537.95	

Erfolgsrechnung nach Funktionen

		Budget 2024		Budget 2023		Rechnung 2022	
		Aufwand	Ertrag	Aufwand	Ertrag	Aufwand	Ertrag
3111.01	Anschaffungen Maschinen, Geräte	6'000.00		1'000.00		105.45	
3119.01	Anschaffungen Mobilien	1'000.00		11'000.00		600.00	
3130.01	Dienstleistungen Dritter	2'000.00		2'000.00			
3130.03	Telefon, Porti	900.00		900.00		858.70	
3132.01	Dienstleistungen und Honorare	30'000.00		11'500.00		11'647.55	
3170.01	Spesenentschädigungen	1'000.00		500.00		197.80	
3910.01	Verrechneter Personalaufwand	15'000.00		15'000.00		22'832.00	
3920.01	Verrechnete Miete	24'000.00		24'000.00		24'000.00	
4260.01	Rückerstattung von Dritten		61'000.00		53'000.00		44'429.41
4612.01	Gemeindebeiträge		24'000.00		5'500.00		
4631.01	Kantonsbeitrag		130'000.00		138'600.00		84'248.00
2185	Ferienbetreuung	23'900.00	14'600.00				
3010.01	Löhne	15'200.00					
3050.01	Sozialversicherungsbeiträge	1'000.00					
3052.01	Personalversicherungsbeiträge	400.00					
3053.01	Unfallversicherung	100.00					
3054.01	Familienausgleichskasse	200.00					
3055.01	Krankentaggeldversicherung	100.00					
3105.21	Lebensmittel und Mahlzeitendienst	2'400.00					
3130.01	Dienstleistungen Dritter	1'000.00					
3910.01	Verrechneter Personalaufwand	1'000.00					
3920.01	Verrechnete Miete	2'500.00					
4260.01	Rückerstattung von Dritten		5'000.00				
4612.01	Gemeindebeiträge		6'000.00				
4631.01	Kantonsbeitrag		3'600.00				
219	Obligatorische Schule	148'400.00	58'700.00	56'300.00	9'400.00	51'988.60	
	Nettoaufwand		89'700.00		46'900.00		51'988.60
2190	Schulleitung und Verwaltung	116'200.00	46'000.00	44'300.00	7'400.00	44'083.10	
3000.01	Entschädigungen, Sitzungsgelder	11'700.00					
3010.01	Löhne	70'800.00		36'000.00		38'448.90	
3050.01	Sozialversicherungsbeiträge	4'600.00		2'400.00		1'797.90	
3052.01	Personalversicherungsbeiträge	6'600.00		4'000.00		2'725.20	
3053.01	Unfallversicherung	600.00		300.00		203.50	
3054.01	Familienausgleichskasse	1'000.00		600.00		417.30	
3055.01	Krankentaggeldversicherung	600.00		400.00		280.70	
3170.01	Spesenentschädigungen	300.00		600.00		209.60	
3611.24	Gemeindeanteil Lastenausgleich Lehrergehälter	20'000.00					

Erfolgsrechnung nach Funktionen

		Budget 2024		Budget 2023		Rechnung 2022	
		Aufwand	Ertrag	Aufwand	Ertrag	Aufwand	Ertrag
4612.01	Gemeindebeiträge		46'000.00		7'400.00		
2195	Schülertransporte	32'200.00	12'700.00	11'000.00	1'800.00	7'905.50	
3130.21	Schülertransporte	32'200.00		11'000.00		7'905.50	
4612.01	Gemeindebeiträge		12'700.00		1'800.00		
2198	Nicht Aufteilbares, Volksschule			1'000.00	200.00		
3020.01	Löhne Stellvertretungen			1'000.00			
4612.01	Gemeindebeiträge				200.00		
29	Übriges Bildungswesen			11'700.00	1'900.00	16'066.95	
	Nettoaufwand				9'800.00		16'066.95
291	Verwaltung			11'700.00	1'900.00	16'066.95	
	Nettoaufwand				9'800.00		16'066.95
2910	Schulkommission			11'700.00	1'900.00	16'066.95	
3000.01	Entschädigungen, Sitzungsgelder			11'100.00		10'873.00	
3050.01	Sozialversicherungsbeiträge			400.00		523.05	
3053.01	Unfallversicherung					11.95	
3054.01	Familienausgleichskasse			200.00		121.45	
3170.01	Spesenentschädigungen					4'537.50	
4612.01	Gemeindebeiträge				1'900.00		
3	Kultur, Sport und Freizeit	612'100.00	115'100.00	583'300.00	110'500.00	642'267.13	116'107.95
	Nettoaufwand		497'000.00		472'800.00		526'159.18
32	Kultur, übrige	47'000.00	500.00	45'000.00	500.00	58'093.00	884.70
	Nettoaufwand		46'500.00		44'500.00		57'208.30
321	Bibliotheken	9'000.00		9'000.00		9'000.00	
	Nettoaufwand		9'000.00		9'000.00		9'000.00
3210	Bibliotheken	9'000.00		9'000.00		9'000.00	
3636.01	Beiträge an private Institutionen	9'000.00		9'000.00		9'000.00	
329	Kultur	38'000.00	500.00	36'000.00	500.00	49'093.00	884.70
	Nettoaufwand		37'500.00		35'500.00		48'208.30
3290	Übrige Kulturförderung	38'000.00	500.00	36'000.00	500.00	49'093.00	884.70

Erfolgsrechnung nach Funktionen

		Budget 2024		Budget 2023		Rechnung 2022	
		Aufwand	Ertrag	Aufwand	Ertrag	Aufwand	Ertrag
3636.01	Beiträge an private Institutionen	34'000.00		34'000.00		49'093.00	
3636.32	Gemeindeparterschaft	4'000.00		2'000.00			
4260.01	Rückerstattung von Dritten		500.00		500.00		884.70
33	Medien	19'000.00		21'100.00		19'240.91	
	Nettoaufwand		19'000.00		21'100.00		19'240.91
332	Massenmedien	19'000.00		21'100.00		19'240.91	
	Nettoaufwand		19'000.00		21'100.00		19'240.91
3320	Massenmedien	19'000.00		21'100.00		19'240.91	
3102.01	Drucksachen, Publikationen	14'700.00		14'700.00		15'000.71	
3113.01	Anschaffungen IT			800.00			
3137.01	Steuern und Abgaben	1'700.00		1'700.00		1'710.00	
3158.01	Unterhalt IT Software	1'500.00		1'500.00			
3158.33	Homepage "brienz.ch"	1'100.00		2'400.00		2'530.20	
34	Sport und Freizeit	546'100.00	114'600.00	517'200.00	110'000.00	564'933.22	115'223.25
	Nettoaufwand		431'500.00		407'200.00		449'709.97
341	Sport	112'800.00	85'300.00	84'800.00	82'300.00	89'830.00	85'330.00
	Nettoaufwand		27'500.00		2'500.00		4'500.00
3410	Sport	27'500.00		2'500.00		4'500.00	
3636.01	Beiträge an private Institutionen	27'500.00		2'500.00		4'500.00	
3411	Bootsplätze	85'300.00	85'300.00	82'300.00	82'300.00	85'330.00	85'330.00
3143.01	Unterhalt der Anlagen	5'700.00		10'700.00		4'948.39	
3300.30	Planmässige Abschreibungen übrige Tiefbauten VV	500.00		500.00		546.00	
3300.90	Abschreibungen bestehendes Verwaltungsvermögen bis 2027	13'600.00		13'600.00		13'583.00	
3409.01	Interne Verrechnung von kalk. Zinsen und Finanzaufw. SF	1'500.00		1'000.00		1'297.80	
3601.01	Abgabe für die Benützung öffentlicher Gewässer	36'100.00		36'500.00		36'104.60	
3612.10	Verrechneter Personalaufwand	18'000.00		19'000.00		20'082.55	
3612.11	Verrechneter Sachaufwand	1'000.00		1'000.00		1'000.00	
4470.34	Erlös aus Bootsplatzgebühren		85'300.00		82'300.00		85'330.00
9010.01	Abschluss SF Ertragsüberschuss	8'900.00				7'767.66	
342	Freizeit	433'300.00	29'300.00	432'400.00	27'700.00	475'103.22	29'893.25
	Nettoaufwand		404'000.00		404'700.00		445'209.97

Erfolgsrechnung nach Funktionen

		Budget 2024		Budget 2023		Rechnung 2022	
		Aufwand	Ertrag	Aufwand	Ertrag	Aufwand	Ertrag
3420	Quai	178'500.00	20'300.00	202'700.00	18'700.00	159'603.32	20'893.25
3120.34	Wasser öffentliche Brunnen	3'200.00		3'200.00		3'000.00	
3141.34	Unterhalt Quaianlagen und Uferwege	42'600.00		54'300.00		32'263.07	
3300.10	Planmässige Abschreibungen Strassen / Verkehrswege VV	22'700.00		25'200.00		21'600.25	
3910.01	Verrechneter Personalaufwand	110'000.00		120'000.00		102'740.00	
4472.01	Mieten, Benützungsgebühren		11'300.00		9'700.00		11'745.25
4611.01	Kantonsbeitrag		9'000.00		9'000.00		9'148.00
3421	Wanderwege	197'000.00		125'700.00		238'004.70	
3132.01	Dienstleistungen und Honorare	1'500.00		1'200.00		5'011.80	
3141.35	Unterhalt Wanderwege	83'000.00		22'000.00		73'562.95	
3300.10	Planmässige Abschreibungen Strassen / Verkehrswege VV	1'900.00		1'900.00		1'893.00	
3612.10	Verrechneter Personalaufwand	50'000.00		50'000.00		60'080.35	
3636.34	Beitrag an Berner Wanderwege	600.00		600.00		631.60	
3910.01	Verrechneter Personalaufwand	60'000.00		50'000.00		96'825.00	
3422	Strandbad	57'800.00	9'000.00	104'000.00	9'000.00	77'495.20	9'000.00
3119.01	Anschaffungen Mobilien	4'000.00		30'000.00		15'026.25	
3120.01	Kehricht, Abwasser, Wasser, Energie, Heizmaterial	2'000.00		2'000.00		459.15	
3132.01	Dienstleistungen und Honorare	600.00		600.00			
3134.01	Haftpflicht- und Sachversicherung	900.00		900.00		879.00	
3137.01	Steuern und Abgaben	200.00		300.00		120.05	
3144.01	Unterhalt und Reparaturen Liegenschaft	18'000.00		39'400.00		28'762.50	
3150.01	Unterhalt Mobiliar	300.00		200.00		265.60	
3151.34	Unterhalt Maschinen, Geräte	7'500.00		6'000.00		8'402.65	
3300.40	Planmässige Abschreibungen Hochbauten VV	11'300.00		13'600.00		11'291.00	
3900.01	Verrechneter Sachaufwand	5'000.00		1'000.00		5'000.00	
3910.01	Verrechneter Personalaufwand	8'000.00		10'000.00		7'289.00	
4470.01	Pachtzins		9'000.00		9'000.00		9'000.00
4	Gesundheit	27'800.00	10'800.00	28'800.00	5'000.00	13'554.90	261.30
	Nettoaufwand		17'000.00		23'800.00		13'293.60
42	Ambulante Krankenpflege	100.00		100.00		100.00	
	Nettoaufwand		100.00		100.00		100.00
421	Ambulante Krankenpflege	100.00		100.00		100.00	
	Nettoaufwand		100.00		100.00		100.00

Erfolgsrechnung nach Funktionen

		Budget 2024		Budget 2023		Rechnung 2022	
		Aufwand	Ertrag	Aufwand	Ertrag	Aufwand	Ertrag
4210	Ambulante Krankenpflege	100.00		100.00		100.00	
3636.01	Beiträge an private Institutionen	100.00		100.00		100.00	
43	Gesundheit	27'700.00	10'800.00	28'700.00	5'000.00	13'454.90	261.30
	Nettoaufwand		16'900.00		23'700.00		13'193.60
431	Alkohol- und Drogenprävention					1'648.00	
	Nettoaufwand						1'648.00
4310	Alkohol- und Drogenprävention					1'648.00	
3132.01	Dienstleistungen und Honorare					1'648.00	
433	Schulgesundheitsdienst	27'000.00	10'500.00	28'000.00	4'700.00	11'156.90	
	Nettoaufwand		16'500.00		23'300.00		11'156.90
4330	Schulgesundheitsdienst	12'000.00	4'700.00	12'000.00	2'000.00	5'139.70	
3136.01	Honorare privatärztlicher Tätigkeit	12'000.00		12'000.00		5'139.70	
4612.01	Gemeindebeiträge		4'700.00		2'000.00		
4331	Schulzahnpflege	15'000.00	5'800.00	16'000.00	2'700.00	6'017.20	
3136.01	Honorare privatärztlicher Tätigkeit	15'000.00		16'000.00		6'017.20	
4612.01	Gemeindebeiträge		5'800.00		2'700.00		
434	Lebensmittelkontrolle	700.00	300.00	700.00	300.00	650.00	261.30
	Nettoaufwand		400.00		400.00		388.70
4340	Lebensmittelkontrolle	700.00	300.00	700.00	300.00	650.00	261.30
3000.01	Entschädigungen, Sitzungsgelder	700.00		700.00		650.00	
4612.01	Gemeindebeiträge		300.00		300.00		261.30
5	Soziale Sicherheit	2'926'300.00	158'300.00	2'892'800.00	168'800.00	2'852'959.10	159'413.78
	Nettoaufwand		2'768'000.00		2'724'000.00		2'693'545.32
53	Alter + Hinterlassene	827'300.00	41'500.00	865'900.00	42'800.00	828'804.75	42'686.15
	Nettoaufwand		785'800.00		823'100.00		786'118.60
531	Alters- und Hinterlassenenversicherung AHV	87'500.00	41'500.00	87'500.00	42'800.00	80'891.95	42'686.15
	Nettoaufwand		46'000.00		44'700.00		38'205.80
5310	AHV-Zweigstelle	87'500.00	41'500.00	87'500.00	42'800.00	80'891.95	42'686.15

Erfolgsrechnung nach Funktionen

		Budget 2024		Budget 2023		Rechnung 2022	
		Aufwand	Ertrag	Aufwand	Ertrag	Aufwand	Ertrag
3900.01	Verrechneter Sachaufwand	7'500.00		7'500.00		7'500.00	
3910.01	Verrechneter Personalaufwand	80'000.00		80'000.00		73'391.95	
4611.01	Kantonsbeitrag		14'000.00		14'000.00		15'128.00
4612.01	Gemeindebeiträge		27'500.00		28'800.00		27'558.15
532	Ergänzungsleistungen AHV / IV	738'300.00		777'000.00		746'668.00	
	Nettoaufwand		738'300.00		777'000.00		746'668.00
5320	Ergänzungsleistungen AHV / IV	738'300.00		777'000.00		746'668.00	
3631.53	Gemeindeanteil Lastenausgleich EL	738'300.00		777'000.00		746'668.00	
534	Wohnen im Alter	1'500.00		1'400.00		1'244.80	
	Nettoaufwand		1'500.00		1'400.00		1'244.80
5340	Wohnen im Alter	1'500.00		1'400.00		1'244.80	
3612.53	Beitrag an Publikationen	1'500.00		1'400.00		1'244.80	
54	Familie und Jugend	173'700.00	116'800.00	185'000.00	126'000.00	162'467.65	114'292.18
	Nettoaufwand		56'900.00		59'000.00		48'175.47
541	Familienzulagen	16'400.00		16'200.00		15'421.00	
	Nettoaufwand		16'400.00		16'200.00		15'421.00
5410	Lastenausgleich Familienzulagen	16'400.00		16'200.00		15'421.00	
3631.54	Gemeindeanteil Lastenausgleich Familienzulagen	16'400.00		16'200.00		15'421.00	
544	Jugendschutz	11'300.00		11'300.00		9'826.00	
	Nettoaufwand		11'300.00		11'300.00		9'826.00
5440	Jugendschutz allgemein	500.00		500.00		526.00	
3102.01	Drucksachen, Publikationen	500.00		500.00		526.00	
5444	Offene Kinder- und Jugendarbeit	10'800.00		10'800.00		9'300.00	
3632.54	Gemeindeanteil Jugendarbeit Haslital-Brienz	10'800.00		10'800.00		9'300.00	
545	Leistungen an Familien	146'000.00	116'800.00	157'500.00	126'000.00	137'220.65	114'292.18
	Nettoaufwand		29'200.00		31'500.00		22'928.47
5451	Kinderkrippen und Kinderhorte	145'000.00	116'000.00	156'500.00	125'200.00	135'461.45	113'120.66
3636.54	Kindertagesstätten, Verein Chinderhus Beiträge	145'000.00		156'500.00		135'461.45	

Erfolgsrechnung nach Funktionen

		Budget 2024		Budget 2023		Rechnung 2022	
		Aufwand	Ertrag	Aufwand	Ertrag	Aufwand	Ertrag
4611.57	Rückerstattung Lastenausgleich Sozialhilfe		116'000.00		125'200.00		113'120.66
5458	Tageselternverein	1'000.00	800.00	1'000.00	800.00	1'759.20	1'171.52
3636.55	Beiträge an regionale Tageselternvereine	1'000.00		1'000.00		1'759.20	
4611.57	Rückerstattung Lastenausgleich Sozialhilfe		800.00		800.00		1'171.52
56	Soziales Wohnungswesen						1'351.00
	Nettoertrag					1'351.00	
560	Soziales Wohnungswesen						1'351.00
	Nettoertrag					1'351.00	
5600	Soziales Wohnungswesen						1'351.00
4637.01	Beiträge von privaten Haushalten						1'351.00
57	Sozialhilfe und Asylwesen	1'925'300.00		1'841'900.00		1'861'686.70	1'084.45
	Nettoaufwand		1'925'300.00		1'841'900.00		1'860'602.25
579	Sozialhilfe	1'925'300.00		1'841'900.00		1'861'686.70	1'084.45
	Nettoaufwand		1'925'300.00		1'841'900.00		1'860'602.25
5790	Sozialhilfe, Sozialbehörde und Sekretariat	71'500.00		35'900.00		43'885.75	
3000.01	Entschädigungen, Sitzungsgelder	1'400.00		3'000.00		1'633.95	
3010.01	Löhne	7'600.00		6'200.00		6'055.40	
3050.01	Sozialversicherungsbeiträge	600.00		600.00		497.30	
3052.01	Personalversicherungsbeiträge	400.00		400.00		349.60	
3053.01	Unfallversicherung	100.00		100.00		46.95	
3054.01	Familienausgleichskasse	200.00		100.00		115.60	
3055.01	Krankentaggeldversicherung	100.00		100.00		58.60	
3090.01	Aus- und Weiterbildung	500.00		500.00			
3170.01	Spesenentschädigungen	200.00		200.00		144.25	
3612.57	Beitrag Sozialhilfe nicht lastenausgleichsberechtigt	55'500.00		20'000.00		30'101.05	
3636.01	Beiträge an private Institutionen	2'900.00		2'700.00		2'883.05	
3900.01	Verrechneter Sachaufwand	2'000.00		2'000.00		2'000.00	
5799	Lastenausgleich Sozialhilfe	1'853'800.00		1'806'000.00		1'817'800.95	1'084.45
3611.57	Gemeindeanteil Lastenausgleich Sozialhilfe	1'853'800.00		1'806'000.00		1'817'800.95	
4611.57	Rückerstattung Lastenausgleich Sozialhilfe						1'084.45
6	Verkehr	2'528'100.00	996'400.00	2'706'300.00	913'200.00	2'476'819.81	979'593.96

Erfolgsrechnung nach Funktionen

		Budget 2024		Budget 2023		Rechnung 2022	
		Aufwand	Ertrag	Aufwand	Ertrag	Aufwand	Ertrag
	Nettoaufwand		1'531'700.00		1'793'100.00		1'497'225.85
61	Strassenverkehr	2'109'500.00	995'100.00	2'268'600.00	888'200.00	2'068'449.26	954'700.96
	Nettoaufwand		1'114'400.00		1'380'400.00		1'113'748.30
615	Gemeindestrassen	2'109'500.00	995'100.00	2'268'600.00	888'200.00	2'068'449.26	954'700.96
	Nettoaufwand		1'114'400.00		1'380'400.00		1'113'748.30
6150	Gemeindestrassen	1'579'100.00	464'700.00	1'824'900.00	444'500.00	1'694'421.15	580'632.85
3000.01	Entschädigungen, Sitzungsgelder	1'400.00		3'200.00		1'684.45	
3010.01	Löhne	486'000.00		501'200.00		489'480.95	
3042.01	Verpflegungszulage	1'500.00		1'500.00		1'820.00	
3049.02	Dienstkleider, Schichtzulage	200.00		200.00			
3050.01	Sozialversicherungsbeiträge	31'000.00		32'200.00		26'075.30	
3052.01	Personalversicherungsbeiträge	56'800.00		57'600.00		56'862.80	
3053.01	Unfallversicherung	9'500.00		10'400.00		9'544.30	
3054.01	Familienausgleichskasse	7'500.00		7'600.00		6'841.90	
3055.01	Krankentaggeldversicherung	4'200.00		4'400.00		3'762.30	
3090.01	Aus- und Weiterbildung	4'700.00		3'800.00		2'212.75	
3101.01	Betriebs- und Verbrauchsmaterial	38'000.00		38'000.00		31'417.20	
3101.02	Streusalz, Splitt (Winterdienst)	39'000.00		40'000.00		31'208.45	
3101.03	Verbrauchsmaterial Strassenbeleuchtung	3'000.00		2'000.00		3'286.12	
3111.01	Anschaffungen Maschinen, Geräte	64'500.00		86'900.00		10'281.40	
3112.01	Anschaffungen Bekleidung	6'000.00		6'000.00		4'437.75	
3120.01	Kehricht, Abwasser, Wasser, Energie, Heizmaterial	14'200.00		14'200.00		14'608.10	
3120.02	Energie Strassenbeleuchtung	19'000.00		30'000.00		19'000.00	
3130.03	Telefon, Porti	1'700.00		1'700.00		765.30	
3132.01	Dienstleistungen und Honorare	15'000.00		23'000.00		20'803.15	
3134.01	Haftpflicht- und Sachversicherung	17'400.00		19'700.00		18'760.50	
3137.01	Steuern und Abgaben	13'400.00		18'400.00		14'229.05	
3141.01	Unterhalt Gemeindestrassen	167'500.00		150'100.00		311'483.66	
3141.02	Unterhalt Genossenschaftsstrassen	17'000.00		17'000.00		16'158.75	
3141.03	Strassenentwässerung	114'500.00		344'500.00		171'638.50	
3141.04	Schneeräumung	200'000.00		200'000.00		188'349.60	
3141.05	Unterhalt Strassenbeleuchtung	40'000.00		40'000.00		48'490.40	
3144.01	Unterhalt und Reparaturen Liegenschaft	6'000.00		5'000.00		16'222.70	
3151.01	Unterhalt Fahrzeuge, Maschinen, Werkzeuge	54'000.00		42'500.00		68'946.84	
3160.01	Mieten, Baurechtszinse, Benützungskosten	3'800.00		3'800.00		3'720.00	
3170.01	Spesenentschädigungen	2'500.00		2'500.00		3'248.15	
3300.10	Planmässige Abschreibungen Strassen / Verkehrswege VV	52'100.00		36'000.00		18'435.28	

Erfolgsrechnung nach Funktionen

		Budget 2024		Budget 2023		Rechnung 2022	
		Aufwand	Ertrag	Aufwand	Ertrag	Aufwand	Ertrag
3300.60	Planmässige Abschreibungen Mobilien VV	70'200.00		65'000.00		70'199.00	
3612.10	Verrechneter Personalaufwand	8'000.00		10'000.00		5'059.20	
3900.01	Verrechneter Sachaufwand	8'000.00		5'000.00		4'887.30	
3910.01	Verrechneter Personalaufwand	1'500.00		1'500.00		500.00	
4240.01	Benützungsgebühren und Dienstleistungen		16'500.00		16'500.00		37'855.65
4260.01	Rückerstattung von Dritten		30'500.00		23'000.00		103'374.20
4611.61	Kantonsbeitrag an Strassenbeleuchtung		9'500.00		9'500.00		9'273.00
4612.10	Entschädigung Personalaufwand von Spezialfinanzierungen		115'000.00		114'000.00		112'586.00
4612.11	Entschädigung Sachaufwand von Spezialfinanzierungen		30'000.00		29'000.00		28'783.00
4900.01	Verrechneter Sachaufwand		11'200.00		6'500.00		11'200.00
4910.01	Verrechneter Personalaufwand		252'000.00		246'000.00		277'561.00
6155	Parkplätze	530'400.00	530'400.00	443'700.00	443'700.00	374'028.11	374'068.11
3000.01	Entschädigungen, Sitzungsgelder	1'400.00		1'900.00		1'294.45	
3010.01	Löhne	47'200.00		47'800.00		35'298.65	
3050.01	Sozialversicherungsbeiträge	3'200.00		3'200.00		1'346.90	
3052.01	Personalversicherungsbeiträge	7'200.00		7'000.00		4'111.55	
3053.01	Unfallversicherung	1'000.00		1'000.00		578.85	
3054.01	Familienausgleichskasse	800.00		800.00		435.10	
3055.01	Krankentaggeldversicherung	400.00		400.00		268.45	
3101.01	Betriebs- und Verbrauchsmaterial	5'500.00		2'900.00		2'790.27	
3111.01	Anschaffungen Maschinen, Geräte	21'000.00		24'900.00		16'920.84	
3120.01	Kehricht, Abwasser, Wasser, Energie, Heizmaterial	5'000.00		5'500.00		4'060.60	
3132.01	Dienstleistungen und Honorare	33'400.00		22'900.00		45'995.80	
3134.01	Haftpflicht- und Sachversicherung	1'500.00		1'400.00		1'422.00	
3137.01	Steuern und Abgaben	300.00		600.00		249.75	
3141.61	Unterhalt Parkplätze	12'500.00		15'500.00		32'884.70	
3151.61	Unterhalt Parkuhren	4'000.00		3'000.00		4'008.17	
3160.01	Mieten, Baurechtszinse, Benützungskosten	54'000.00		54'000.00		57'673.31	
3170.01	Spesenentschädigungen	1'500.00		1'500.00		1'836.85	
3300.10	Planmässige Abschreibungen Strassen / Verkehrswege VV	1'800.00		1'800.00		1'750.00	
3300.90	Abschreibungen bestehendes Verwaltungsvermögen bis 2027	66'000.00		66'000.00		66'000.00	
3612.10	Verrechneter Personalaufwand	63'000.00		60'000.00		50'890.95	
3612.11	Verrechneter Sachaufwand	19'000.00		20'000.00		17'783.00	
4200.61	Ersatzabgaben für Parkplätze						15'000.00
4240.61	Parkplatzgebühren Parkkarten		133'500.00		112'500.00		74'340.90
4240.62	Parkplatzgebühren Ticketeinnahmen		372'000.00		316'000.00		253'152.66
4260.01	Rückerstattung von Dritten		1'000.00				9'456.90
4270.61	Parkbussen		23'000.00		15'000.00		21'920.80

Erfolgsrechnung nach Funktionen

		Budget 2024		Budget 2023		Rechnung 2022	
		Aufwand	Ertrag	Aufwand	Ertrag	Aufwand	Ertrag
4409.01	Interne Verrechnung von kalk. Zinsen und Finanzaufwand SF		900.00		200.00		196.85
9010.01	Abschluss SF Ertragsüberschuss	180'700.00		101'600.00		26'427.92	
62	Öffentlicher Verkehr	366'400.00	1'300.00	385'500.00	25'000.00	356'148.55	24'893.00
	Nettoaufwand		365'100.00		360'500.00		331'255.55
622	Regionalverkehr			7'500.00		653.55	
	Nettoaufwand				7'500.00		653.55
6220	Regionalverkehr			7'500.00		653.55	
3612.62	Regionalverkehr Beiträge			7'500.00		653.55	
629	Öffentlicher Verkehr	366'400.00	1'300.00	378'000.00	25'000.00	355'495.00	24'893.00
	Nettoaufwand		365'100.00		353'000.00		330'602.00
6290	Öffentlicher Verkehr		1'300.00	28'000.00	25'000.00	28'000.00	24'893.00
3130.62	Tageskarte Gemeinde (GA)			28'000.00		28'000.00	
4250.62	Tageskarte Gemeinde (GA)		1'300.00		25'000.00		24'893.00
6291	Gemeindeanteil Öffentlicher Verkehr	366'400.00		350'000.00		327'495.00	
3631.62	Gemeindeanteil Lastenausgleich öffentlicher Verkehr	366'400.00		350'000.00		327'495.00	
63	Verkehr, übrige	52'200.00		52'200.00		52'222.00	
	Nettoaufwand		52'200.00		52'200.00		52'222.00
633	Sonstige Transportsysteme	52'200.00		52'200.00		52'222.00	
	Nettoaufwand		52'200.00		52'200.00		52'222.00
6330	Bergbahn, Beschneigung	52'200.00		52'200.00		52'222.00	
3300.60	Planmässige Abschreibungen Mobilien VV	52'200.00		52'200.00		52'222.00	
7	Umweltschutz und Raumordnung	3'548'100.00	3'184'000.00	3'235'700.00	2'948'000.00	3'438'500.21	3'141'692.05
	Nettoaufwand		364'100.00		287'700.00		296'808.16
71	Wasserversorgung	924'200.00	924'200.00	824'400.00	824'400.00	865'401.27	865'401.27
710	Wasserversorgung	924'200.00	924'200.00	824'400.00	824'400.00	865'401.27	865'401.27
7101	Wasserversorgung	899'800.00	899'800.00	760'600.00	760'600.00	843'747.07	843'747.07

Erfolgsrechnung nach Funktionen

		Budget 2024		Budget 2023		Rechnung 2022	
		Aufwand	Ertrag	Aufwand	Ertrag	Aufwand	Ertrag
3000.01	Entschädigungen, Sitzungsgelder	900.00		1'000.00		1'271.70	
3010.01	Löhne	89'000.00					
3050.01	Sozialversicherungsbeiträge	5'800.00		100.00		69.45	
3052.01	Personalversicherungsbeiträge	6'800.00					
3053.01	Unfallversicherung	1'800.00				1.20	
3054.01	Familienausgleichskasse	1'400.00				16.20	
3055.01	Krankentaggeldversicherung	800.00					
3090.71	Aus- und Weiterbildung	2'000.00		2'000.00		180.00	
3101.71	Betriebs- und Verbrauchsmaterial	2'500.00		2'400.00		3'285.14	
3111.71	Anschaffungen Maschinen, Geräte	12'700.00		5'300.00		12'104.54	
3120.71	Kehricht, Abwasser, Wasser, Energie, Heizmaterial	16'000.00		15'000.00		19'157.42	
3130.71	Telefon, Porti	5'600.00		3'200.00		1'267.45	
3132.71	Dienstleistungen und Honorare	30'900.00		10'300.00		10'959.35	
3134.71	Haftpflicht- und Sachversicherung	3'900.00		4'000.00		4'005.40	
3137.01	Steuern und Abgaben	4'200.00		4'500.00		4'152.30	
3143.71	Unterhalt der Anlagen	180'000.00		150'000.00		247'433.62	
3143.73	Werterhalt der Anlagen	25'000.00		30'000.00		16'056.22	
3151.71	Unterhalt Fahrzeuge, Maschinen, Werkzeuge	3'500.00		1'600.00		5'902.31	
3158.71	Unterhalt IT Software	18'100.00		10'500.00		11'202.94	
3160.71	Mieten, Baurechtszinsen, Benützungskosten	4'800.00		4'800.00		5'126.95	
3170.01	Spesenentschädigungen	100.00		100.00		54.50	
3180.01	Wertberichtigungen auf Forderungen			1'000.00		12'700.00	
3300.30	Planmässige Abschreibungen übrige Tiefbauten VV	29'800.00		14'300.00		20'597.74	
3300.90	Abschreibungen bestehendes Verwaltungsvermögen bis 2027	122'700.00		100'000.00		48'369.99	
3320.01	Planmässige Abschreibungen Informatik	3'400.00		3'200.00			
3409.01	Interne Verrechnung von kalk. Zinsen und Finanzaufw. SF	50'000.00		22'600.00		18'989.40	
3510.10	Einlage Werterhalt nach Wiederbeschaffungswert	121'900.00		99'600.00		40'003.87	
3510.51	Einlage Werterhalt aus Anschlussgebühren	80'000.00		50'000.00		111'423.13	
3612.10	Verrechneter Personalaufwand	63'000.00		195'000.00		183'055.65	
3612.11	Verrechneter Sachaufwand	1'800.00		1'000.00		1'851.90	
3632.71	Anteil Gemeinsame Wasserversorgung	11'400.00		3'000.00		4'037.24	
4210.71	Bearbeitungsgebühren		3'000.00		3'000.00		2'800.00
4240.51	Anschlussgebühren WV		80'000.00		50'000.00		111'423.13
4240.71	Benützungsgebühren		582'900.00		552'000.00		573'906.44
4260.71	Rückerstattung von Dritten		6'000.00		6'000.00		4'190.50
4510.10	Entnahme Werterhalt		201'900.00		149'600.00		151'427.00
4612.10	Entschädigung Personalaufwand von Spezialfinanzierungen		7'000.00				
9010.01	Abschluss SF Ertragsüberschuss			26'100.00		60'471.46	
9011.01	Abschluss SF Aufwandüberschuss		19'000.00				

Erfolgsrechnung nach Funktionen

		Budget 2024		Budget 2023		Rechnung 2022	
		Aufwand	Ertrag	Aufwand	Ertrag	Aufwand	Ertrag
7106	Gemeinsame Wasserversorgung	24'400.00	24'400.00	63'800.00	63'800.00	21'654.20	21'654.20
3101.71	Betriebs- und Verbrauchsmaterial	2'500.00		2'500.00		2'400.00	
3120.71	Kehricht, Abwasser, Wasser, Energie, Heizmaterial	3'600.00		3'500.00		3'623.12	
3134.71	Haftpflicht- und Sachversicherung	1'300.00		1'300.00		1'249.75	
3137.01	Steuern und Abgaben	1'000.00		1'000.00		869.85	
3143.71	Unterhalt der Anlagen	8'000.00		47'000.00		5'709.48	
3612.10	Verrechneter Personalaufwand	8'000.00		8'500.00		7'802.00	
4470.71	Pachtzins GWV		3'000.00		3'000.00		3'083.95
4632.71	Gemeindebeiträge		21'400.00		60'800.00		18'570.25
72	Abwasserentsorgung	1'851'600.00	1'851'600.00	1'706'800.00	1'706'800.00	1'894'689.62	1'894'689.62
720	Abwasserentsorgung	1'851'600.00	1'851'600.00	1'706'800.00	1'706'800.00	1'894'689.62	1'894'689.62
7201	Abwasserentsorgung	1'851'600.00	1'851'600.00	1'706'800.00	1'706'800.00	1'894'689.62	1'894'689.62
3000.01	Entschädigungen, Sitzungsgelder	1'900.00		2'700.00		2'054.70	
3010.01	Löhne	189'800.00		190'000.00		185'716.30	
3049.72	Dienstkleider, Schichtzulage	2'000.00		3'000.00		1'633.24	
3050.01	Sozialversicherungsbeiträge	12'400.00		12'400.00		11'425.75	
3052.01	Personalversicherungsbeiträge	16'600.00		15'800.00		14'990.00	
3053.01	Unfallversicherung	3'800.00		4'000.00		3'625.25	
3054.01	Familienausgleichskasse	2'800.00		2'800.00		2'652.75	
3055.01	Krankentaggeldversicherung	1'600.00		1'600.00		1'442.20	
3090.72	Aus- und Weiterbildung	11'800.00		11'500.00		9'063.90	
3101.72	Betriebs- und Verbrauchsmaterial	83'300.00		51'000.00		59'718.02	
3111.72	Anschaffungen Maschinen, Geräte	26'700.00		32'600.00		86'576.76	
3120.72	Kehricht, Abwasser, Wasser, Energie, Heizmaterial	73'500.00		40'000.00		51'091.45	
3120.74	Elektrizität - Pumpwerk B	2'000.00		2'000.00		2'709.92	
3120.75	Elektrizität - übrige Pumpwerke	10'400.00		10'000.00		11'068.74	
3130.72	Klärschlamm Transport und Entsorgung	85'000.00		72'000.00		56'817.26	
3130.74	Beiträge an Verbände	700.00		700.00		660.00	
3130.77	Telefon, Porti	4'900.00		2'600.00		3'216.70	
3132.72	Dienstleistungen und Honorare	12'900.00		9'300.00		5'837.62	
3132.74	Dienstleistungen, Honorare BSH	2'500.00		1'500.00		9'196.90	
3134.72	Haftpflicht- und Sachversicherung	18'700.00		10'000.00		8'312.15	
3137.01	Steuern und Abgaben	4'900.00		5'800.00		4'913.65	
3143.72	Unterhalt ARA- und Pumpwerkgebäude	6'300.00		2'000.00		12'431.53	
3143.74	Unterhalt Kanäle	20'000.00		35'000.00		34'863.81	
3143.75	Werterhalt ARA- und Pumpwerkgebäude	1'000.00		1'000.00			

Erfolgsrechnung nach Funktionen

		Budget 2024		Budget 2023		Rechnung 2022	
		Aufwand	Ertrag	Aufwand	Ertrag	Aufwand	Ertrag
3143.76	Werterhalt Kanäle	20'000.00		5'000.00		176.74	
3151.72	Unterhalt Fahrzeuge, Maschinen, Werkzeuge	3'500.00		8'000.00		7'246.44	
3151.74	Unterhalt Maschinen - Pumpwerke A+B	500.00		700.00		126.28	
3151.75	Unterhalt Maschinen - übrige Pumpwerke	4'000.00		10'000.00			
3151.76	Werterhalt Maschinen - PW A+B	500.00		1'000.00			
3151.77	Werterhalt Maschinen - übrige Pumpwerke	5'000.00		5'000.00		10'226.92	
3158.72	Unterhalt IT Software	38'300.00		11'100.00		9'432.64	
3170.01	Spesenentschädigungen	400.00		300.00		397.50	
3170.72	Spesenentschädigungen	500.00		1'000.00		65.37	
3180.01	Wertberichtigungen auf Forderungen			2'000.00		28'000.00	
3181.72	Tatsächliche Forderungsverluste	1'000.00		1'000.00			
3300.30	Planmässige Abschreibungen übrige Tiefbauten VV	349'600.00		356'900.00		284'539.78	
3300.60	Planmässige Abschreibungen Mobilien VV	5'200.00		5'200.00		5'175.00	
3320.01	Planmässige Abschreibungen Informatik	3'400.00		3'200.00			
3409.01	Interne Verrechnung von kalk. Zinsen und Finanzaufw. SF	119'500.00		46'000.00		1'831.40	
3510.10	Einlage Werterhalt nach Wiederbeschaffungswert	365'800.00		395'100.00		262'705.05	
3510.52	Einlage Werterhalt aus Anschlussgebühren	110'000.00		80'000.00		213'154.95	
3612.10	Verrechneter Personalaufwand	137'000.00		143'000.00		159'511.20	
3612.11	Verrechneter Sachaufwand	2'000.00		5'000.00		5'586.40	
3631.72	Beitrag an Kant. Abwasserfonds	50'000.00		50'000.00		51'274.27	
3631.73	Beitrag an BAFU Mikroverunreinigung	39'900.00		39'500.00		39'420.00	
4210.72	Bearbeitungsgebühren		5'000.00		4'500.00		5'785.70
4240.52	Anschlussgebühren		110'000.00		80'000.00		213'154.95
4240.72	Benützungsgebühren		1'055'000.00		1'013'000.00		1'035'838.97
4260.72	Rückerstattung von Dritten		4'500.00		4'500.00		4'353.21
4310.01	Verrechnete Personalkosten Investitionen		25'000.00		45'000.00		81'452.00
4479.72	Vergütungen für Stromlieferungen		2'200.00				1'138.62
4510.10	Entnahme Werterhalt		394'700.00		377'300.00		325'326.57
4612.10	Entschädigung Personalaufwand von Spezialfinanzierungen		12'000.00		12'000.00		5'985.00
4632.72	Gemeindebeiträge		201'000.00		170'500.00		221'654.60
9010.01	Abschluss SF Ertragsüberschuss			18'500.00		235'801.08	
9011.01	Abschluss SF Aufwandüberschuss		42'200.00				
73	Abfall	387'200.00	387'200.00	396'800.00	396'800.00	359'600.66	359'600.66
730	Abfall	387'200.00	387'200.00	396'800.00	396'800.00	359'600.66	359'600.66
7301	Abfallentsorgung	373'200.00	373'200.00	382'800.00	382'800.00	325'788.84	325'788.84
3000.01	Entschädigungen, Sitzungsgelder	700.00		1'000.00		842.20	
3050.01	Sozialversicherungsbeiträge					41.65	

Erfolgsrechnung nach Funktionen

		Budget 2024		Budget 2023		Rechnung 2022	
		Aufwand	Ertrag	Aufwand	Ertrag	Aufwand	Ertrag
3053.01	Unfallversicherung					0.70	
3054.01	Familienausgleichskasse					9.45	
3102.73	Drucksachen, Publikationen	3'500.00				1'760.38	
3130.73	Abfuhrkosten und Entsorgung Hauskehricht	76'200.00		80'000.00		57'051.94	
3130.75	Entsorgung öffentlicher Kehricht	14'500.00		24'500.00		28'045.86	
3130.76	Entsorgung Kehricht und Wertstoffe	109'300.00		133'300.00		113'920.32	
3132.73	Dienstleistungen und Honorare	3'100.00		900.00		799.50	
3134.73	Haftpflicht- und Sachversicherung	300.00		300.00		227.15	
3143.77	Unterhalt Anlagen	3'100.00		13'000.00		2'096.01	
3158.73	Unterhalt IT Software	9'000.00		6'200.00		5'218.71	
3170.01	Spesenentschädigungen					11.50	
3181.73	Tatsächliche Forderungsverluste	100.00		100.00		60.90	
3409.01	Interne Verrechnung von kalk. Zinsen und Finanzaufw. SF	500.00					
3612.10	Verrechneter Personalaufwand	94'000.00		96'000.00		81'874.70	
3612.11	Verrechneter Sachaufwand	15'500.00		14'000.00		15'177.70	
3632.73	Gemeindeanteil an Umladestation und Kadaversammelstelle	18'500.00		13'500.00		18'650.17	
4240.73	Grundgebühren		170'000.00		90'000.00		89'396.61
4240.74	Kehrichtsackgebühren		114'000.00		120'000.00		115'076.33
4240.75	Container Anhänge- und Gewichtsgebühr		84'300.00		84'000.00		75'602.71
4250.73	Verkaufserlös Papier		2'000.00		2'000.00		2'578.69
4260.73	Rückerstattung von Dritten		2'900.00		4'700.00		1'925.45
4409.01	Interne Verrechnung von kalk. Zinsen und Finanzaufwand SF				100.00		102.20
9010.01	Abschluss SF Ertragsüberschuss	24'900.00					
9011.01	Abschluss SF Aufwandüberschuss				82'000.00		41'106.85
7306	Umladestation Bächlischwendi	14'000.00	14'000.00	14'000.00	14'000.00	33'811.82	33'811.82
3132.73	Dienstleistungen und Honorare					14'186.72	
3160.73	Mieten, Baurechtszinse, Benützungskosten	12'000.00		12'000.00		12'000.00	
3612.10	Verrechneter Personalaufwand	2'000.00		2'000.00		7'625.10	
4632.73	Gemeindebeiträge IAK		14'000.00		14'000.00		33'811.82
74	Verbauungen	39'600.00		35'200.00		26'647.45	
	Nettoaufwand		39'600.00		35'200.00		26'647.45
742	Lawinenverbauungen	32'600.00		28'200.00		26'647.45	
	Nettoaufwand		32'600.00		28'200.00		26'647.45
7420	Lawinenverbauungen	32'600.00		28'200.00		26'647.45	
3143.01	Unterhalt der Anlagen	2'000.00		2'000.00			

Erfolgsrechnung nach Funktionen

		Budget 2024		Budget 2023		Rechnung 2022	
		Aufwand	Ertrag	Aufwand	Ertrag	Aufwand	Ertrag
3300.30	Planmässige Abschreibungen übrige Tiefbauten VV	5'200.00		3'900.00		3'618.40	
3612.10	Verrechneter Personalaufwand					764.75	
3632.74	Beitrag an Gemeindeverband für die Erhaltung der Wälder in der Region Oberland-Ost Region"	25'400.00		22'300.00		22'264.30	
745	Naturgefahren Nettoaufwand	7'000.00		7'000.00			
			7'000.00		7'000.00		
7450	Naturgefahren	7'000.00		7'000.00			
3134.74	Beitrag Einsatzkostenversicherung GVB	7'000.00		7'000.00			
75	Arten- und Landschaftsschutz Nettoaufwand	8'500.00		13'500.00		7'319.25	
			8'500.00		13'500.00		7'319.25
750	Arten- und Landschaftsschutz Nettoaufwand	8'500.00		13'500.00		7'319.25	
			8'500.00		13'500.00		7'319.25
7500	Arten- und Landschaftsschutz	8'500.00		13'500.00		7'319.25	
3130.01	Dienstleistungen Dritter	500.00		1'500.00			
3612.10	Verrechneter Personalaufwand	6'000.00		6'000.00		5'808.25	
3910.01	Verrechneter Personalaufwand	2'000.00		6'000.00		1'511.00	
77	Übriger Umweltschutz Nettoaufwand	290'000.00	21'000.00	203'300.00	20'000.00	232'020.06	22'000.50
			269'000.00		183'300.00		210'019.56
771	Friedhof und Bestattung Nettoaufwand	64'000.00		64'000.00		63'160.00	
			64'000.00		64'000.00		63'160.00
7716	Regionale Friedhoforganisation	64'000.00		64'000.00		63'160.00	
3632.77	Beitrag an Begräbnisgemeinde	64'000.00		64'000.00		63'160.00	
779	Umweltschutz Nettoaufwand	226'000.00	21'000.00	139'300.00	20'000.00	168'860.06	22'000.50
			205'000.00		119'300.00		146'859.56
7791	Öffentliche Toilettenanlagen	199'000.00		116'300.00		136'936.21	100.50
3101.01	Betriebs- und Verbrauchsmaterial	19'500.00		17'500.00		24'742.36	
3120.01	Kehricht, Abwasser, Wasser, Energie, Heizmaterial	13'000.00		11'000.00		16'590.80	
3130.01	Dienstleistungen Dritter	148'200.00		72'500.00		76'357.70	
3134.01	Haftpflicht- und Sachversicherung	300.00		300.00		222.15	
3144.01	Unterhalt und Reparaturen Liegenschaft	7'000.00		2'000.00		8'451.20	

Erfolgsrechnung nach Funktionen

		Budget 2024		Budget 2023		Rechnung 2022	
		Aufwand	Ertrag	Aufwand	Ertrag	Aufwand	Ertrag
3910.01	Verrechneter Personalaufwand	11'000.00		13'000.00		10'572.00	
4260.01	Rückerstattung von Dritten						100.50
7792	Hundetoiletten	27'000.00	21'000.00	23'000.00	20'000.00	31'923.85	21'900.00
3101.01	Betriebs- und Verbrauchsmaterial	2'000.00		2'000.00			
3119.01	Anschaffungen Mobilien	500.00		3'500.00		3'150.00	
3130.01	Dienstleistungen Dritter	2'000.00		2'000.00		2'582.30	
3181.01	Tatsächliche Forderungsverluste					260.00	
3910.01	Verrechneter Personalaufwand	22'500.00		15'500.00		25'931.55	
4033.01	Hundetaxe		21'000.00		20'000.00		21'900.00
79	Raumordnung	47'000.00		55'700.00		52'821.90	
	Nettoaufwand		47'000.00		55'700.00		52'821.90
790	Raumordnung	47'000.00		55'700.00		52'821.90	
	Nettoaufwand		47'000.00		55'700.00		52'821.90
7900	Raumordnung allgemein	13'000.00		21'700.00		18'723.50	
3132.01	Dienstleistungen und Honorare	11'400.00		20'400.00		17'423.50	
3636.79	Beitrag an Kantonale Planungsgruppe	1'600.00		1'300.00		1'300.00	
7907	Regionalkonferenzen	34'000.00		34'000.00		34'098.40	
3634.02	Beitrag an Regionalkonferenz	34'000.00		34'000.00		34'098.40	
8	Volkswirtschaft	7'550'900.00	7'999'100.00	7'031'700.00	7'522'500.00	7'127'793.60	7'598'712.83
	Nettoertrag	448'200.00		490'800.00		470'919.23	
81	Landwirtschaft	7'800.00		8'200.00		7'728.75	
	Nettoaufwand		7'800.00		8'200.00		7'728.75
811	Verwaltung, Vollzug und Kontrolle	7'800.00		8'200.00		7'728.75	
	Nettoaufwand		7'800.00		8'200.00		7'728.75
8110	Landwirtschaft Ackerbaustelle	7'800.00		8'200.00		7'728.75	
3000.01	Entschädigungen, Sitzungsgelder	6'000.00		6'400.00		5'865.30	
3050.01	Sozialversicherungsbeiträge	400.00		400.00		379.10	
3053.01	Unfallversicherung					10.05	
3054.01	Familienausgleichskasse	100.00		100.00		88.00	
3055.01	Krankentaggeldversicherung					48.50	
3170.01	Spesenentschädigungen	300.00		300.00		304.80	

Erfolgsrechnung nach Funktionen

		Budget 2024		Budget 2023		Rechnung 2022	
		Aufwand	Ertrag	Aufwand	Ertrag	Aufwand	Ertrag
3636.01	Beiträge an private Institutionen	1'000.00		1'000.00		1'033.00	
82	Forstwirtschaft	1'251'100.00	1'251'100.00	1'210'600.00	1'210'600.00	1'174'812.12	1'174'812.12
820	Forstwirtschaft	1'251'100.00	1'251'100.00	1'210'600.00	1'210'600.00	1'174'812.12	1'174'812.12
8200	Forstdienst	803'700.00	729'700.00	788'600.00	687'300.00	770'912.60	658'513.76
3000.01	Entschädigungen, Sitzungsgelder	800.00		1'000.00		1'166.55	
3010.01	Löhne	473'600.00		477'600.00		413'002.25	
3010.09	Rückerstattung Löhne (EO, MSE, Taggelder)	-5'000.00					
3042.01	Verpflegungszulage	15'000.00		15'000.00		9'180.00	
3049.02	Dienstkleider, Schichtzulage	5'900.00		5'500.00		4'536.00	
3050.01	Sozialversicherungsbeiträge	29'200.00		29'800.00		25'321.55	
3052.01	Personalversicherungsbeiträge	33'800.00		32'800.00		28'896.90	
3053.01	Unfallversicherung	24'400.00		29'800.00		25'232.60	
3054.01	Familienausgleichskasse	7'200.00		7'200.00		5'879.60	
3055.01	Krankentaggeldversicherung	4'200.00		4'200.00		3'328.15	
3090.01	Aus- und Weiterbildung	9'000.00		11'000.00		4'687.55	
3091.01	Personalwerbung	500.00		500.00		1'637.00	
3101.01	Betriebs- und Verbrauchsmaterial	16'500.00		14'500.00		12'745.65	
3111.01	Anschaffungen Maschinen, Geräte	6'500.00		9'500.00		14'604.40	
3120.01	Kehricht, Abwasser, Wasser, Energie, Heizmaterial	5'000.00		4'500.00		4'855.55	
3130.01	Dienstleistungen Dritter	43'000.00		14'300.00		66'910.17	
3130.03	Telefon, Porti	3'700.00		3'300.00		2'398.30	
3130.10	Beiträge an Verbände	6'000.00		6'000.00		5'486.00	
3134.01	Haftpflicht- und Sachversicherung	9'100.00		7'700.00		7'639.35	
3137.01	Steuern und Abgaben	2'900.00		3'100.00		2'751.55	
3143.82	Unterhalt Forsthaus und Hütten	3'500.00		3'500.00		8'101.55	
3151.01	Unterhalt Fahrzeuge, Maschinen, Werkzeuge	17'000.00		15'000.00		30'970.73	
3170.01	Spesenentschädigungen	4'500.00		8'000.00		4'893.70	
3300.40	Planmässige Abschreibungen Hochbauten VV	14'900.00		16'000.00		14'907.45	
3300.60	Planmässige Abschreibungen Mobilien VV	43'300.00		44'300.00		36'269.00	
3612.10	Verrechneter Personalaufwand	26'000.00		21'000.00		35'111.05	
3612.11	Verrechneter Sachaufwand	3'200.00		3'500.00		400.00	
4240.82	Dienstleistungen für Dritte		220'000.00		200'000.00		203'626.94
4260.01	Rückerstattung von Dritten		6'200.00		15'000.00		10'960.90
4310.01	Verrechnete Personalkosten Investitionen		45'000.00		30'000.00		10'326.40
4472.01	Mieten, Benützungsgebühren		25'000.00		20'000.00		28'224.46
4612.10	Entschädigung Personalaufwand von Spezialfinanzierungen		72'000.00		75'000.00		78'807.65
4631.01	Kantonsbeitrag		86'500.00		69'300.00		70'438.71

Erfolgsrechnung nach Funktionen

		Budget 2024		Budget 2023		Rechnung 2022	
		Aufwand	Ertrag	Aufwand	Ertrag	Aufwand	Ertrag
4910.01	Verrechneter Personalaufwand		275'000.00		278'000.00		256'128.70
8201	Kulturen, Pflegemassnahmen	73'300.00	65'000.00	80'500.00	63'000.00	53'674.95	58'480.00
3101.01	Betriebs- und Verbrauchsmaterial	4'500.00		3'500.00		658.75	
3111.01	Anschaffungen Maschinen, Geräte	2'500.00		2'500.00		2'376.15	
3130.01	Dienstleistungen Dritter	4'500.00		3'000.00		2'326.60	
3151.01	Unterhalt Fahrzeuge, Maschinen, Werkzeuge	1'800.00		1'500.00		1'893.40	
3910.01	Verrechneter Personalaufwand	60'000.00		70'000.00		46'420.05	
4260.01	Rückerstattung von Dritten						1'210.00
4631.01	Kantonsbeitrag		65'000.00		63'000.00		57'270.00
8202	Holzernte	344'800.00	337'500.00	311'500.00	298'000.00	325'903.77	381'188.35
3101.01	Betriebs- und Verbrauchsmaterial	18'000.00		18'000.00		11'931.08	
3111.01	Anschaffungen Maschinen, Geräte	18'800.00		11'000.00		11'501.10	
3130.01	Dienstleistungen Dritter	105'000.00		90'000.00		104'707.24	
3151.01	Unterhalt Fahrzeuge, Maschinen, Werkzeuge	3'000.00		2'500.00		2'535.50	
3910.01	Verrechneter Personalaufwand	200'000.00		190'000.00		195'228.85	
4250.82	Verkaufserlös Stammholz		76'500.00		75'000.00		60'149.95
4250.83	Verkaufserlös Industrieholz		6'000.00		5'000.00		8'804.20
4250.84	Verkaufserlös Brennholz, Kleinholz		90'000.00		90'000.00		120'408.50
4631.01	Kantonsbeitrag		165'000.00		128'000.00		191'825.70
8203	Strassen- und Wegunterhalt	29'300.00		30'000.00		24'320.80	
3101.01	Betriebs- und Verbrauchsmaterial	2'000.00		2'000.00		854.80	
3111.01	Anschaffungen Maschinen, Geräte	2'500.00		2'500.00		1'992.65	
3130.01	Dienstleistungen Dritter	5'000.00		4'000.00		2'544.10	
3141.82	Unterhalt Forststrassen	3'000.00		2'000.00		2'835.00	
3151.01	Unterhalt Fahrzeuge, Maschinen, Werkzeuge	1'800.00		1'500.00		1'614.45	
3910.01	Verrechneter Personalaufwand	15'000.00		18'000.00		14'479.80	
8204	Nichtbetrieb Forst		118'900.00		162'300.00		76'630.01
9011.01	Abschluss SF Aufwandüberschuss		118'900.00		162'300.00		76'630.01
84	Tourismus	181'100.00	54'200.00	140'400.00	44'500.00	146'747.95	42'079.70
	Nettoaufwand		126'900.00		95'900.00		104'668.25
840	Tourismus	181'100.00	54'200.00	140'400.00	44'500.00	146'747.95	42'079.70
	Nettoaufwand		126'900.00		95'900.00		104'668.25
8400	Tourismus	181'100.00	54'200.00	140'400.00	44'500.00	146'747.95	42'079.70

Erfolgsrechnung nach Funktionen

		Budget 2024		Budget 2023		Rechnung 2022	
		Aufwand	Ertrag	Aufwand	Ertrag	Aufwand	Ertrag
3151.84	Unterhalt Maschinen, Geräte, Ausrüstung	25'200.00		10'000.00		7'228.00	
3300.60	Planmässige Abschreibungen Mobilien VV	17'500.00					
3501.84	Einlage in Kurtaxenfonds	25'000.00		20'000.00		24'366.00	
3612.10	Verrechneter Personalaufwand	2'000.00		2'000.00		2'227.05	
3636.84	Beiträge	94'400.00		96'400.00		90'541.90	
3910.01	Verrechneter Personalaufwand	17'000.00		12'000.00		22'385.00	
4039.01	Kurtaxen Einnahmen		25'000.00		20'000.00		24'366.00
4260.01	Rückerstattung von Dritten		4'200.00		4'500.00		500.00
4501.84	Entnahme aus Kurtaxenfonds		25'000.00		20'000.00		17'213.70
85	Industrie, Gewerbe, Handel	16'100.00		16'100.00		16'241.00	
	Nettoaufwand		16'100.00		16'100.00		16'241.00
850	Industrie, Gewerbe, Handel	16'100.00		16'100.00		16'241.00	
	Nettoaufwand		16'100.00		16'100.00		16'241.00
8506	Regionale Wirtschaftsförderung	16'100.00		16'100.00		16'241.00	
3632.85	Beitrag an Volkswirtschaftskammer BO	1'600.00		1'600.00		1'679.00	
3632.86	Beitrag an Standortmarketing	14'500.00		14'500.00		14'562.00	
87	Energie	6'094'800.00	6'693'800.00	5'656'400.00	6'267'400.00	5'782'263.78	6'381'821.01
	Nettoertrag	599'000.00		611'000.00		599'557.23	
871	Elektrizität	6'094'800.00	6'693'800.00	5'656'400.00	6'267'400.00	5'782'263.78	6'381'821.01
	Nettoertrag	599'000.00		611'000.00		599'557.23	
8710	Elektrizität allgemein	1'000.00	600'000.00	1'000.00	612'000.00		599'557.23
3181.87	Tatsächliche Forderungsverluste	1'000.00		1'000.00			
4602.01	Abgabe an das Gemeinwesen		600'000.00		612'000.00		599'557.23
8711	Elektrizitätsnetz	5'721'000.00	5'721'000.00	5'253'800.00	5'253'800.00	4'397'163.64	4'397'163.64
3000.01	Entschädigungen, Sitzungsgelder	6'300.00		8'600.00		6'746.50	
3010.01	Löhne	428'800.00		555'400.00		506'684.60	
3042.87	Verpflegungszulage			500.00		360.00	
3049.87	Dienstkleider, Schichtzulage			6'000.00		3'901.02	
3050.01	Sozialversicherungsbeiträge	27'800.00		36'000.00		33'146.75	
3052.01	Personalversicherungsbeiträge	36'600.00		46'200.00		45'185.20	
3053.01	Unfallversicherung	6'400.00		8'600.00		8'021.30	
3054.01	Familienausgleichskasse	6'600.00		8'400.00		7'756.25	
3055.01	Krankentaggeldversicherung	3'800.00		4'800.00		4'336.30	

Erfolgsrechnung nach Funktionen

		Budget 2024		Budget 2023		Rechnung 2022	
		Aufwand	Ertrag	Aufwand	Ertrag	Aufwand	Ertrag
3090.87	Aus- und Weiterbildung	1'600.00		12'000.00		900.00	
3100.87	Büromaterial	2'500.00		2'500.00		1'803.58	
3101.87	Betriebs- und Verbrauchsmaterial	9'500.00		4'500.00		4'399.60	
3102.87	Drucksachen, Publikationen	1'500.00		2'000.00		10'094.11	
3110.87	Anschaffungen Mobiliar und Geräte	3'500.00		3'000.00		1'008.12	
3111.87	Anschaffungen Maschinen, Geräte	15'500.00		9'000.00		2'496.89	
3111.88	Ankauf Zähler u. NK Empfänger	59'000.00		50'000.00		45'440.99	
3113.87	Anschaffungen IT	11'300.00		5'500.00		2'504.87	
3120.10	Energieankauf	2'255'000.00		1'520'900.00		843'860.80	
3120.12	Energieankauf Kostendeckende Einspeisevergütung (KEV)	430'000.00		460'000.00		406'144.50	
3120.13	Energieankauf Swissgrid Systemdienstleistungen	364'600.00		92'000.00		28'253.53	
3120.15	Energieankauf Netznutzungsentgelt Vorlieferanten	763'000.00		761'800.00		694'561.76	
3120.16	Einkauf Herkunftsnachweis	9'500.00		9'500.00		8'546.98	
3120.20	Energieankauf Oeko - Solaranlagen	111'200.00		111'200.00		70'381.03	
3120.87	Kehricht, Abwasser, Wasser, Energie, Heizmaterial	1'300.00		1'300.00		1'211.38	
3130.87	Bank- und Postcheckspesen	2'500.00		3'000.00		2'092.89	
3130.88	Beiträge an Verbände	2'000.00		2'000.00		2'155.61	
3130.89	Telefon, Porti	23'600.00		15'500.00		10'806.83	
3132.87	Dienstleistungen und Honorare	20'500.00		70'000.00		46'543.78	
3134.87	Haftpflicht- und Sachversicherung	15'000.00		15'200.00		15'131.25	
3137.01	Steuern und Abgaben	2'600.00		3'400.00		2'535.85	
3143.87	Unterhalt Trafostationen	5'000.00		5'000.00		80'358.52	
3143.88	Unterhalt und Reparatur Netz	170'000.00		170'000.00		155'065.18	
3143.89	Werterhalt Netz	70'000.00		70'000.00		63'861.61	
3151.87	Unterhalt Fahrzeuge, Maschinen, Werkzeuge	6'000.00		5'000.00		4'666.03	
3151.88	Unterhalt und Eichung Zähler	40'000.00		37'000.00		38'984.57	
3153.87	Unterhalt IT Hardware	9'900.00		4'700.00		2'175.63	
3158.87	Unterhalt IT Software	74'400.00		46'300.00		38'767.76	
3160.87	Mieten, Baurechtszinse, Benützungskosten	60'200.00		60'200.00		60'200.00	
3170.01	Spesenentschädigungen	2'200.00		2'600.00		2'261.95	
3170.87	Spesenentschädigungen	500.00		2'000.00		13.85	
3170.88	Repräsentationen	1'500.00		3'000.00		1'232.86	
3180.01	Wertberichtigungen auf Forderungen					17'700.00	
3181.87	Tatsächliche Forderungsverluste	5'000.00		5'000.00		778.35	
3300.30	Planmässige Abschreibungen übrige Tiefbauten VV	20'700.00		16'700.00		19'490.49	
3300.40	Planmässige Abschreibungen Hochbauten VV	1'800.00		3'600.00		1'800.00	
3300.60	Planmässige Abschreibungen Mobilien VV	5'100.00		5'100.00		4'969.00	
3300.90	Abschreibungen bestehendes Verwaltungsvermögen bis 2027	68'400.00		68'400.00		68'416.00	
3320.01	Planmässige Abschreibungen Informatik	13'300.00		12'300.00			

Erfolgsrechnung nach Funktionen

		Budget 2024		Budget 2023		Rechnung 2022	
		Aufwand	Ertrag	Aufwand	Ertrag	Aufwand	Ertrag
3612.10	Verrechneter Personalaufwand	137'500.00		137'500.00		115'089.70	
3612.11	Verrechneter Sachaufwand	17'000.00		17'000.00		14'718.35	
3893.10	Einlage Werterhalt	354'000.00		335'400.00		344'803.00	
3893.57	Einlage Werterhalt aus Anschlussgebühren	37'000.00		32'000.00		45'900.00	
4240.57	Anschlussgebühren		37'000.00		32'000.00		45'900.00
4250.02	Energieverkauf		1'977'000.00		1'887'900.00		1'134'630.30
4250.03	Erlös aus Werkleistungen		60'000.00		50'000.00		76'442.30
4250.05	Netznutzungsentgelt		2'038'000.00		2'173'500.00		2'062'188.19
4250.06	Swissgrid Systemdienstleistungen		364'600.00		92'000.00		30'082.19
4250.07	Swissgrid Mehrkostenfinanzierung (MKF)		24'800.00		24'800.00		15'457.66
4250.08	Swissgrid Kostendeckende Einspeisevergütung (KEV)		430'000.00		460'000.00		431'130.51
4260.87	Rückerstattung von Dritten		30'000.00		30'000.00		60'615.11
4310.01	Verrechnete Personalkosten Investitionen		5'000.00		5'000.00		18'328.00
4409.01	Interne Verrechnung von kalk. Zinsen und Finanzaufwand SF		5'500.00		2'000.00		1'735.75
4612.10	Entschädigung Personalaufwand von Spezialfinanzierungen		131'000.00		270'500.00		240'738.00
4893.10	Entnahme Werterhalt		269'700.00		226'100.00		279'915.63
9010.01	Abschluss SF Ertragsüberschuss			386'200.00		498'898.52	
9011.01	Abschluss SF Aufwandüberschuss		348'400.00				
8712	Wasserkraftwerke Brienz	372'800.00	372'800.00	401'600.00	401'600.00	1'385'100.14	1'385'100.14
3130.90	Telefon, Porti	400.00		400.00		402.30	
3132.89	Dienstleistungen und Honorare Breitenberg	1'900.00		1'900.00		1'911.70	
3132.90	Dienstleistungen und Honorare Steinbruch	1'900.00		1'900.00		1'911.70	
3134.88	Haftpflicht- und Sachversicherung	6'800.00		6'700.00		6'712.80	
3137.01	Steuern und Abgaben	200.00		400.00		156.35	
3143.90	Unterhalt KW Giessbach	24'800.00		45'000.00		102'168.83	
3143.91	Unterhalt KW Lammbach	500.00		500.00		828.10	
3143.92	Unterhalt KW Breitenberg	500.00		500.00		828.10	
3143.93	Unterhalt KW Steinbruch	1'000.00		1'000.00		1'636.65	
3143.94	Unterhalt KW Gampeli	500.00		500.00		1'205.34	
3160.87	Mieten, Baurechtszinse, Benützungskosten	300.00		300.00		296.00	
3300.40	Planmässige Abschreibungen Hochbauten VV	6'400.00		6'400.00		6'431.00	
3300.90	Abschreibungen bestehendes Verwaltungsvermögen bis 2027	54'800.00		54'800.00		54'834.00	
3612.10	Verrechneter Personalaufwand	29'000.00		18'500.00		29'255.60	
3632.87	Beitrag Gemeinden Breitenberg	7'000.00		7'000.00		6'164.30	
3632.88	Beitrag Gemeinden Steinbruch	26'000.00		23'000.00		20'763.20	
3893.02	Einlage in SF Vorfinanzierung Neubau Kindergarten Dorf					1'000'000.00	
3893.10	Einlage Werterhalt	104'000.00		88'000.00		87'875.00	

Erfolgsrechnung nach Funktionen

		Budget 2024		Budget 2023		Rechnung 2022	
		Aufwand	Ertrag	Aufwand	Ertrag	Aufwand	Ertrag
4250.87	Erlös Stromproduktion Giessbach		175'000.00		175'000.00		138'911.63
4250.88	Erlös Stromproduktion Lammbach		6'500.00		6'500.00		2'196.44
4250.89	Erlös Stromproduktion Breitenberg		28'000.00		28'000.00		24'755.15
4250.90	Erlös Stromproduktion Steinbruch		57'600.00		57'600.00		44'940.46
4250.91	Erlös Stromproduktion Gampeli		35'000.00		35'000.00		27'508.92
4409.01	Interne Verrechnung von kalk. Zinsen und Finanzaufwand SF		4'500.00		3'300.00		3'030.95
4510.02	Entnahme aus Spezialfinanzierung des EK						1'000'000.00
4893.10	Entnahme Werterhalt		66'200.00		96'200.00		143'756.59
9010.01	Abschluss SF Ertragsüberschuss	106'800.00		144'800.00		61'719.17	
9	Finanzen und Steuern	1'816'600.00	10'400'100.00	1'503'600.00	10'096'700.00	2'406'752.34	10'602'316.33
	Nettoertrag	8'583'500.00		8'593'100.00		8'195'563.99	
91	Steuern	77'000.00	8'635'300.00	81'100.00	8'546'300.00	226'313.05	9'075'777.50
	Nettoertrag	8'558'300.00		8'465'200.00		8'849'464.45	
910	Steuern	77'000.00	8'635'300.00	81'100.00	8'546'300.00	226'313.05	9'075'777.50
	Nettoertrag	8'558'300.00		8'465'200.00		8'849'464.45	
9100	Allgemeine Gemeindesteuern	75'000.00	7'059'300.00	80'000.00	7'056'300.00	226'004.00	7'393'398.35
3180.01	Wertberichtigungen auf Forderungen			5'000.00		156'000.00	
3181.01	Tatsächliche Forderungsverluste	75'000.00		75'000.00		70'004.00	
4000.01	Einkommenssteuern natürliche Personen		5'580'000.00		5'518'600.00		5'555'672.85
4000.20	Nachsteuern und Bussen		4'000.00		3'000.00		4'029.35
4000.40	Aktive Steuerauscheidung Einkommen		115'000.00		150'000.00		116'895.85
4000.50	Passive Steuerauscheidung Einkommen		-106'000.00		-120'000.00		-109'446.45
4001.01	Vermögenssteuern natürliche Personen		638'000.00		650'600.00		676'903.10
4001.40	Aktive Steuerauscheidung Vermögenssteuern		58'000.00		60'000.00		60'474.40
4001.50	Passive Steuerauscheidung Vermögenssteuern		-32'000.00		-35'000.00		-33'487.70
4002.01	Quellensteuer		180'000.00		170'000.00		319'632.90
4002.10	Quellensteuer aus BGSA		500.00		500.00		474.10
4010.01	Gewinnsteuer juristische Personen		594'000.00		592'100.00		696'488.10
4010.40	Aktive Steuerauscheidung Gewinnsteuer		77'000.00		75'000.00		129'843.75
4010.50	Passive Steuerauscheidung Gewinnsteuer		-67'000.00		-25'000.00		-86'443.40
4010.70	Rückstellungen für Steuerteilungen JP						40'490.00
4011.01	Kapitalsteuern juristische Personen		2'000.00		1'500.00		6'290.40
4011.40	Aktive Steuerauscheidung Kapitalsteuer		1'500.00		1'000.00		250.40
4011.50	Passive Steuerauscheidung Kapitalsteuer		-1'000.00		-1'500.00		-202.05
4019.01	Holdingsteuern		300.00		500.00		

Erfolgsrechnung nach Funktionen

		Budget 2024		Budget 2023		Rechnung 2022	
		Aufwand	Ertrag	Aufwand	Ertrag	Aufwand	Ertrag
4029.01	Eingang abgeschriebene Steuern		15'000.00		15'000.00		15'532.75
9101	Sondersteuern	2'000.00	326'000.00	1'000.00	280'000.00	106.50	448'401.05
3181.01	Tatsächliche Forderungsverluste	2'000.00		1'000.00		106.50	
4000.80	Lotteriegewinnsteuern						2'500.00
4022.01	Grundstückgewinnsteuern		182'000.00		160'000.00		286'254.45
4022.10	Sonderveranlagung		144'000.00		120'000.00		159'646.60
9102	Liegenschaftssteuern		1'250'000.00	100.00	1'210'000.00	202.55	1'233'978.10
3181.01	Tatsächliche Forderungsverluste			100.00		202.55	
4021.01	Liegenschaftssteuern		1'250'000.00		1'210'000.00		1'233'978.10
93	Finanz- und Lastenausgleich	600'400.00	971'500.00	593'100.00	926'200.00	595'929.00	929'426.00
	Nettoertrag	371'100.00		333'100.00		333'497.00	
930	Finanz- und Lastenausgleich	600'400.00	971'500.00	593'100.00	926'200.00	595'929.00	929'426.00
	Nettoertrag	371'100.00		333'100.00		333'497.00	
9300	Finanz- und Lastenausgleich	600'400.00	971'500.00	593'100.00	926'200.00	595'929.00	929'426.00
3621.60	Gemeindeanteil Lastenausgleich Neue Aufgabenteilung	600'400.00		593'100.00		595'929.00	
4612.11	Entschädigung Sachaufwand von Spezialfinanzierungen		6'500.00		6'500.00		6'440.00
4621.60	Zuschuss geografisch-topografische Lasten		283'000.00		285'000.00		283'403.00
4621.61	Zuschuss soziodemografische Lasten		40'000.00		40'000.00		40'535.00
4622.70	Zuschuss Disparitätenabbau		642'000.00		594'700.00		599'048.00
95	Ertragsanteile, übrige		46'000.00		48'500.00		78'075.00
	Nettoertrag	46'000.00		48'500.00		78'075.00	
950	Ertragsanteile, übrige		46'000.00		48'500.00		78'075.00
	Nettoertrag	46'000.00		48'500.00		78'075.00	
9500	Ertragsanteile an kantonalen Steuern		46'000.00		48'500.00		78'075.00
4024.01	Erbschafts- und Schenkungssteuern		14'000.00		25'000.00		48'120.05
4600.01	Anteil direkte Bundessteuer		32'000.00		23'500.00		29'954.95
96	Vermögens- und Schuldenverwaltung	359'700.00	476'100.00	153'100.00	304'500.00	111'889.54	246'944.18
	Nettoertrag	116'400.00		151'400.00		135'054.64	
961	Zinsen	229'400.00	311'400.00	72'600.00	147'100.00	38'036.49	88'854.43
	Nettoertrag	82'000.00		74'500.00		50'817.94	

Erfolgsrechnung nach Funktionen

		Budget 2024		Budget 2023		Rechnung 2022	
		Aufwand	Ertrag	Aufwand	Ertrag	Aufwand	Ertrag
9610	Zinsen	229'400.00	311'400.00	72'600.00	147'100.00	38'036.49	88'854.43
3181.01	Tatsächliche Forderungsverluste	2'000.00		2'000.00		1'583.07	
3401.01	Verzinsung kurzfristige Finanzverbindlichkeiten	16'500.00		1'500.00		1'675.00	
3406.01	Verzinsung langfristige Finanzverbindlichkeiten	189'000.00		41'000.00		7'538.00	
3409.01	Interne Verrechnung von kalk. Zinsen und Finanzaufw. SF	10'900.00		5'600.00		5'065.75	
3409.02	Zinsen für Sonderrechnungen/Legate	7'000.00		17'500.00		18'093.05	
3499.01	Vergütungszinsen Steuern	4'000.00		5'000.00		3'937.10	
3499.02	Negativzinsen					144.52	
4400.01	Zinsen flüssige Mittel		1'200.00		200.00		365.11
4401.01	Verzugszinsen Steuern und Gebühren		22'000.00		20'000.00		18'517.45
4402.01	Zinsen auf kurzfristige Anlagen des Finanzvermögens				100.00		1'522.80
4407.01	Zinsen auf langfristige Anlagen des Finanzvermögens		11'400.00		15'100.00		936.65
4409.01	Interne Verrechnung von kalk. Zinsen und Finanzaufwand SF		175'000.00		72'000.00		22'221.70
4499.01	Übriger Finanzertrag		37'800.00		9'600.00		13'368.97
4940.01	Interne Verrechnung von kalk. Zinsen und Finanzaufwand		64'000.00		30'100.00		31'921.75
963	Liegenschaften des Finanzvermögens	130'300.00	164'700.00	79'500.00	157'400.00	74'353.05	158'089.75
	Nettoertrag	34'400.00		77'900.00		83'736.70	
9630	Liegenschaften des Finanzvermögens	130'300.00	164'700.00	79'500.00	157'400.00	74'353.05	158'089.75
3430.01	Baulicher Unterhalt Liegenschaften FV	4'800.00		9'500.00		1'066.25	
3431.01	Nicht baulicher Unterhalt Liegenschaften FV	5'200.00		2'900.00		6'204.35	
3439.01	Übriger Liegenschaftsaufwand FV	17'400.00		16'000.00		17'421.15	
3893.01	Einlagen Vorfinanzierungen Liegenschaften FV	25'800.00		12'000.00		12'000.00	
3900.01	Verrechneter Sachaufwand	2'200.00		2'000.00		2'200.00	
3910.01	Verrechneter Personalaufwand	10'900.00		7'000.00		3'539.55	
3940.01	Interne Verrechnung von kalk. Zinsen und Finanzaufwand	64'000.00		30'100.00		31'921.75	
4430.01	Pacht- und Mietzinse Liegenschaften FV		133'400.00		133'400.00		133'023.50
4893.01	Entnahmen Vorfinanzierungen Liegenschaften FV		4'800.00				1'066.25
4920.01	Verrechnete Miete		26'500.00		24'000.00		24'000.00
969	Finanzvermögen			1'000.00		-500.00	
	Nettoaufwand				1'000.00		
	Nettoertrag					500.00	
9690	Finanzvermögen			1'000.00		-500.00	
3180.01	Wertberichtigungen auf Forderungen			1'000.00		-500.00	

Erfolgsrechnung nach Funktionen

		Budget 2024		Budget 2023		Rechnung 2022	
		Aufwand	Ertrag	Aufwand	Ertrag	Aufwand	Ertrag
97	Rückverteilungen		2'000.00		2'000.00		2'841.65
	Nettoertrag	2'000.00		2'000.00		2'841.65	
971	Rückverteilungen aus CO2-Abgabe		2'000.00		2'000.00		2'841.65
	Nettoertrag	2'000.00		2'000.00		2'841.65	
9710	Rückverteilung aus CO2-Abgabe		2'000.00		2'000.00		2'841.65
4699.01	Neutrale Erträge		2'000.00		2'000.00		2'841.65
99	Nicht aufgeteilte Posten	779'500.00	269'200.00	676'300.00	269'200.00	1'472'620.75	269'252.00
	Nettoaufwand		510'300.00		407'100.00		1'203'368.75
990	Nicht aufgeteilte Posten	545'400.00		676'300.00		340'749.00	
	Nettoaufwand		545'400.00		676'300.00		340'749.00
9900	Nicht aufgeteilte Posten	217'900.00		346'300.00			
3894.01	Einlage zusätzliche Abschreibungen Art. 84 / 85 GV	217'900.00		346'300.00			
9901	Abschreibungen	327'500.00		330'000.00		340'749.00	
3300.90	Abschreibungen bestehendes Verwaltungsvermögen bis 2027	327'500.00		330'000.00		340'749.00	
995	Neutrale Aufwendungen und Erträge		269'200.00		269'200.00		269'252.00
	Nettoertrag	269'200.00		269'200.00		269'252.00	
9950	Neutrale Aufwendungen und Erträge		269'200.00		269'200.00		269'252.00
4896.01	Entnahmen aus Neubewertungsreserve		269'200.00		269'200.00		269'252.00
999	Abschluss	234'100.00				1'131'871.75	
	Nettoaufwand		234'100.00				1'131'871.75
9990	Abschluss	234'100.00				1'131'871.75	
9000.01	Ertragsüberschuss	234'100.00				1'131'871.75	

Erfolgsrechnung nach Sachgruppen

		Budget 2024		Budget 2023		Rechnung 2022	
		Aufwand	Ertrag	Aufwand	Ertrag	Aufwand	Ertrag
	Erfolgsrechnung	27'887'600.00	27'887'600.00	25'561'800.00	25'561'800.00	25'188'532.00	25'188'532.00
3	Aufwand	27'332'200.00		24'884'600.00		23'165'574.44	
30	Personalaufwand	4'753'800.00		4'764'600.00		4'538'108.61	
300	Behörden und Kommissionen	172'100.00		181'600.00		178'219.45	
3000	Löhne, Tag- und Sitzungsgelder an Behörden und Kom..	172'100.00		181'600.00		178'219.45	
3000.01	Entschädigungen, Sitzungsgelder	172'100.00		181'600.00		178'219.45	
0110	Legislative	4'000.00		5'000.00		3'640.00	
0120	Exekutive	63'000.00		68'200.00		61'819.40	
1400	Allgemeines Rechtswesen	11'400.00		7'600.00		10'897.35	
1506	Regionale Feuerwehrgorganisation	45'700.00		49'300.00		58'334.25	
1620	Zivilschutz	200.00		300.00			
1627	Regionaler Führungsstab, RFO	14'600.00		10'600.00		9'445.65	
2190	Schulleitung und Verwaltung	11'700.00					
2910	Schulkommission			11'100.00		10'873.00	
4340	Lebensmittelkontrolle	700.00		700.00		650.00	
5790	Sozialhilfe, Sozialbehörde und Sekretariat	1'400.00		3'000.00		1'633.95	
6150	Gemeindestrassen	1'400.00		3'200.00		1'684.45	
6155	Parkplätze	1'400.00		1'900.00		1'294.45	
7101	Wasserversorgung	900.00		1'000.00		1'271.70	
7201	Abwasserentsorgung	1'900.00		2'700.00		2'054.70	
7301	Abfallentsorgung	700.00		1'000.00		842.20	
8110	Landwirtschaft Ackerbaustelle	6'000.00		6'400.00		5'865.30	
8200	Forstdienst	800.00		1'000.00		1'166.55	
8711	Elektrizitätsnetz	6'300.00		8'600.00		6'746.50	
301	Löhne des Verwaltungs- und Betriebspersonals	3'718'200.00		3'696'400.00		3'596'967.35	
3010	Löhne des Verwaltungs- und Betriebspersonals	3'718'200.00		3'696'400.00		3'596'967.35	
3010.01	Löhne	3'590'200.00		3'682'400.00		3'449'610.10	
0220	Allgemeine Dienste	1'210'000.00		1'286'600.00		1'215'382.95	
0290	DLZ Glyssibach	19'800.00		19'400.00		19'391.00	
0291	Gemeindehaus Dindlen	33'000.00		32'400.00		34'789.80	
1506	Regionale Feuerwehrgorganisation	68'600.00		67'800.00		65'921.10	

Erfolgsrechnung nach Sachgruppen

		Budget 2024		Budget 2023		Rechnung 2022	
		Aufwand	Ertrag	Aufwand	Ertrag	Aufwand	Ertrag
1620	Zivilschutz	4'600.00		4'400.00		4'325.45	
2170	Schulliegenschaften	327'600.00		353'600.00		357'162.00	
2180	Tagesschule	118'600.00		104'000.00		77'950.75	
2185	Ferienbetreuung	15'200.00					
2190	Schulleitung und Verwaltung	70'800.00		36'000.00		38'448.90	
5790	Sozialhilfe, Sozialbehörde und Sekretariat	7'600.00		6'200.00		6'055.40	
6150	Gemeindestrassen	486'000.00		501'200.00		489'480.95	
6155	Parkplätze	47'200.00		47'800.00		35'298.65	
7101	Wasserversorgung	89'000.00					
7201	Abwasserentsorgung	189'800.00		190'000.00		185'716.30	
8200	Forstdienst	473'600.00		477'600.00		413'002.25	
8711	Elektrizitätsnetz	428'800.00		555'400.00		506'684.60	
3010.02	Entschädigungen Ausbildung, Übungen, Einsätze, Pikett	133'000.00		134'000.00		147'357.25	
1506	Regionale Feuerwehrorganisation	133'000.00		134'000.00		147'357.25	
3010.09	Rückerstattung Löhne (EO, MSE, Taggelder)	-5'000.00		-120'000.00			
0220	Allgemeine Dienste			-120'000.00			
8200	Forstdienst	-5'000.00					
302	Löhne der Lehrkräfte			1'000.00			
3020	Löhne der Lehrkräfte			1'000.00			
3020.01	Löhne Stellvertretungen			1'000.00			
2198	Nicht Aufteilbares, Volksschule			1'000.00			
304	Zulagen	24'600.00		31'700.00		21'430.26	
3042	Verpflegungszulagen	16'500.00		17'000.00		11'360.00	
3042.01	Verpflegungszulage	16'500.00		16'500.00		11'000.00	
6150	Gemeindestrassen	1'500.00		1'500.00		1'820.00	
8200	Forstdienst	15'000.00		15'000.00		9'180.00	
3042.87	Verpflegungszulage			500.00		360.00	
8711	Elektrizitätsnetz			500.00		360.00	
3049	Übrige Zulagen	8'100.00		14'700.00		10'070.26	

Erfolgsrechnung nach Sachgruppen

		Budget 2024		Budget 2023		Rechnung 2022	
		Aufwand	Ertrag	Aufwand	Ertrag	Aufwand	Ertrag
3049.02	Dienstkleider, Schichtzulage	6'100.00		5'700.00		4'536.00	
6150	Gemeindestrassen	200.00		200.00			
8200	Forstdienst	5'900.00		5'500.00		4'536.00	
3049.72	Dienstkleider, Schichtzulage	2'000.00		3'000.00		1'633.24	
7201	Abwasserentsorgung	2'000.00		3'000.00		1'633.24	
3049.87	Dienstkleider, Schichtzulage			6'000.00		3'901.02	
8711	Elektrizitätsnetz			6'000.00		3'901.02	
305	Arbeitgeberbeiträge	723'600.00		758'300.00		654'416.85	
3050	AG-Beitr.AHV,IV,EO,ALV,Verwaltungskosten	237'400.00		241'600.00		201'361.45	
3050.01	Sozialversicherungsbeiträge	237'400.00		241'600.00		201'361.45	
0120	Exekutive	3'000.00		3'400.00		3'261.45	
0220	Allgemeine Dienste	78'000.00		79'600.00		60'229.55	
0290	DLZ Glyssibach	1'400.00		1'400.00		1'234.90	
0291	Gemeindehaus Dindlen	2'200.00		2'000.00		2'005.10	
1400	Allgemeines Rechtswesen	400.00		200.00		333.90	
1506	Regionale Feuerwehrorganisation	7'600.00		7'800.00		6'811.05	
1620	Zivilschutz	200.00		200.00		279.15	
2170	Schulliegenschaften	21'000.00		22'800.00		21'784.45	
2180	Tagesschule	7'600.00		6'700.00		4'797.20	
2185	Ferienbetreuung	1'000.00					
2190	Schulleitung und Verwaltung	4'600.00		2'400.00		1'797.90	
2910	Schulkommission			400.00		523.05	
5790	Sozialhilfe, Sozialbehörde und Sekretariat	600.00		600.00		497.30	
6150	Gemeindestrassen	31'000.00		32'200.00		26'075.30	
6155	Parkplätze	3'200.00		3'200.00		1'346.90	
7101	Wasserversorgung	5'800.00		100.00		69.45	
7201	Abwasserentsorgung	12'400.00		12'400.00		11'425.75	
7301	Abfallentsorgung					41.65	
8110	Landwirtschaft Ackerbaustelle	400.00		400.00		379.10	
8200	Forstdienst	29'200.00		29'800.00		25'321.55	
8711	Elektrizitätsnetz	27'800.00		36'000.00		33'146.75	
3052	AG-Beiträge an Pensionskassen	328'800.00		348'600.00		308'984.50	
3052.01	Personalversicherungsbeiträge	328'800.00		348'600.00		308'984.50	

Erfolgsrechnung nach Sachgruppen

		Budget 2024		Budget 2023		Rechnung 2022	
		Aufwand	Ertrag	Aufwand	Ertrag	Aufwand	Ertrag
0120	Exekutive	2'800.00		2'400.00		3'027.60	
0220	Allgemeine Dienste	103'000.00		124'400.00		99'673.60	
0290	DLZ Glyssibach	2'000.00		2'000.00		1'809.80	
0291	Gemeindehaus Dindlen	3'400.00		3'200.00		2'812.75	
1506	Regionale Feuerwehrgorganisation	9'200.00		8'200.00		8'001.60	
1620	Zivilschutz	600.00		600.00		611.75	
2170	Schulliegenschaften	36'800.00		38'200.00		35'203.05	
2180	Tagesschule	5'800.00		5'800.00		4'723.10	
2185	Ferienbetreuung	400.00					
2190	Schulleitung und Verwaltung	6'600.00		4'000.00		2'725.20	
5790	Sozialhilfe, Sozialbehörde und Sekretariat	400.00		400.00		349.60	
6150	Gemeindestrassen	56'800.00		57'600.00		56'862.80	
6155	Parkplätze	7'200.00		7'000.00		4'111.55	
7101	Wasserversorgung	6'800.00					
7201	Abwasserentsorgung	16'600.00		15'800.00		14'990.00	
8200	Forstdienst	33'800.00		32'800.00		28'896.90	
8711	Elektrizitätsnetz	36'600.00		46'200.00		45'185.20	
3053	AG-Beiträge an Unfallversicherungen	69'800.00		78'700.00		66'698.00	
3053.01	Unfallversicherung	69'800.00		78'700.00		66'698.00	
0120	Exekutive	200.00		400.00		218.05	
0220	Allgemeine Dienste	11'800.00		12'600.00		9'811.00	
0290	DLZ Glyssibach	400.00		400.00		397.90	
0291	Gemeindehaus Dindlen	600.00		600.00		615.65	
1400	Allgemeines Rechtswesen	100.00				7.30	
1506	Regionale Feuerwehrgorganisation	1'400.00		2'200.00		1'179.45	
1620	Zivilschutz	100.00		100.00		90.30	
2170	Schulliegenschaften	6'400.00		7'200.00		6'604.70	
2180	Tagesschule	1'100.00		1'000.00		497.00	
2185	Ferienbetreuung	100.00					
2190	Schulleitung und Verwaltung	600.00		300.00		203.50	
2910	Schulkommission					11.95	
5790	Sozialhilfe, Sozialbehörde und Sekretariat	100.00		100.00		46.95	
6150	Gemeindestrassen	9'500.00		10'400.00		9'544.30	
6155	Parkplätze	1'000.00		1'000.00		578.85	
7101	Wasserversorgung	1'800.00				1.20	
7201	Abwasserentsorgung	3'800.00		4'000.00		3'625.25	
7301	Abfallentsorgung					0.70	
8110	Landwirtschaft Ackerbaustelle					10.05	

Erfolgsrechnung nach Sachgruppen

		Budget 2024		Budget 2023		Rechnung 2022	
		Aufwand	Ertrag	Aufwand	Ertrag	Aufwand	Ertrag
8200	Forstdienst	24'400.00		29'800.00		25'232.60	
8711	Elektrizitätsnetz	6'400.00		8'600.00		8'021.30	
3054	AG-Beiträge an Familienausgleichskasse	56'200.00		57'200.00		49'421.90	
3054.01	Familienausgleichskasse	56'200.00		57'200.00		49'421.90	
0120	Exekutive	800.00		800.00		757.20	
0220	Allgemeine Dienste	18'200.00		19'200.00		15'638.15	
0290	DLZ Glyssibach	200.00		200.00		286.55	
0291	Gemeindehaus Dindlen	400.00		400.00		465.40	
1400	Allgemeines Rechtswesen	100.00		100.00		77.65	
1506	Regionale Feuerwehrorganisation	1'800.00		1'800.00		1'613.35	
1620	Zivilschutz	100.00		100.00		64.90	
2170	Schulliegenschaften	5'000.00		5'400.00		5'071.55	
2180	Tagesschule	1'800.00		1'400.00		1'113.55	
2185	Ferienbetreuung	200.00					
2190	Schulleitung und Verwaltung	1'000.00		600.00		417.30	
2910	Schulkommission			200.00		121.45	
5790	Sozialhilfe, Sozialbehörde und Sekretariat	200.00		100.00		115.60	
6150	Gemeindestrassen	7'500.00		7'600.00		6'841.90	
6155	Parkplätze	800.00		800.00		435.10	
7101	Wasserversorgung	1'400.00				16.20	
7201	Abwasserentsorgung	2'800.00		2'800.00		2'652.75	
7301	Abfallentsorgung					9.45	
8110	Landwirtschaft Ackerbaustelle	100.00		100.00		88.00	
8200	Forstdienst	7'200.00		7'200.00		5'879.60	
8711	Elektrizitätsnetz	6'600.00		8'400.00		7'756.25	
3055	AG-Beiträge an Krankentaggeldvers.	31'400.00		32'200.00		27'951.00	
3055.01	Krankentaggeldversicherung	31'400.00		32'200.00		27'951.00	
0220	Allgemeine Dienste	10'600.00		11'200.00		9'648.55	
0290	DLZ Glyssibach	300.00		300.00		185.15	
0291	Gemeindehaus Dindlen	200.00		200.00		300.90	
1506	Regionale Feuerwehrorganisation	600.00		600.00		545.85	
1620	Zivilschutz	100.00		100.00		35.65	
2170	Schulliegenschaften	2'800.00		3'000.00		3'054.30	
2180	Tagesschule	1'000.00		900.00		655.40	
2185	Ferienbetreuung	100.00					
2190	Schulleitung und Verwaltung	600.00		400.00		280.70	

Erfolgsrechnung nach Sachgruppen

		Budget 2024		Budget 2023		Rechnung 2022	
		Aufwand	Ertrag	Aufwand	Ertrag	Aufwand	Ertrag
5790	Sozialhilfe, Sozialbehörde und Sekretariat	100.00		100.00		58.60	
6150	Gemeindestrassen	4'200.00		4'400.00		3'762.30	
6155	Parkplätze	400.00		400.00		268.45	
7101	Wasserversorgung	800.00					
7201	Abwasserentsorgung	1'600.00		1'600.00		1'442.20	
8110	Landwirtschaft Ackerbaustelle					48.50	
8200	Forstdienst	4'200.00		4'200.00		3'328.15	
8711	Elektrizitätsnetz	3'800.00		4'800.00		4'336.30	
309	Übriger Personalaufwand	115'300.00		95'600.00		87'074.70	
3090	Aus- und Weiterbildung des Personals	113'800.00		94'100.00		77'183.05	
3090.01	Aus- und Weiterbildung	98'400.00		68'600.00		67'039.15	
0120	Exekutive	200.00		200.00		1'280.00	
0220	Allgemeine Dienste	32'400.00		16'900.00		23'405.30	
1506	Regionale Feuerwehrorganisation	22'500.00		17'000.00		19'185.25	
2120	Primarstufe	17'500.00		11'000.00		8'365.30	
2130	Sekundarstufe I	10'200.00		5'000.00		7'472.50	
2170	Schulliegenschaften	1'400.00		3'200.00		430.50	
5790	Sozialhilfe, Sozialbehörde und Sekretariat	500.00		500.00			
6150	Gemeindestrassen	4'700.00		3'800.00		2'212.75	
8200	Forstdienst	9'000.00		11'000.00		4'687.55	
3090.71	Aus- und Weiterbildung	2'000.00		2'000.00		180.00	
7101	Wasserversorgung	2'000.00		2'000.00		180.00	
3090.72	Aus- und Weiterbildung	11'800.00		11'500.00		9'063.90	
7201	Abwasserentsorgung	11'800.00		11'500.00		9'063.90	
3090.87	Aus- und Weiterbildung	1'600.00		12'000.00		900.00	
8711	Elektrizitätsnetz	1'600.00		12'000.00		900.00	
3091	Personalwerbung	1'500.00		1'500.00		9'891.65	
3091.01	Personalwerbung	1'500.00		1'500.00		9'891.65	
0220	Allgemeine Dienste	1'000.00		1'000.00		8'254.65	
8200	Forstdienst	500.00		500.00		1'637.00	
31	Sach- und übriger Betriebsaufwand	9'621'800.00		8'089'600.00		7'240'977.14	

Erfolgsrechnung nach Sachgruppen

		Budget 2024		Budget 2023		Rechnung 2022	
		Aufwand	Ertrag	Aufwand	Ertrag	Aufwand	Ertrag
310	Material- und Warenaufwand	605'500.00		538'600.00		475'818.67	
3100	Büromaterial	13'900.00		14'200.00		16'083.63	
3100.01	Büromaterial	11'400.00		11'700.00		14'280.05	
0220	Allgemeine Dienste	10'000.00		10'000.00		11'395.15	
1506	Regionale Feuerwehrorganisation	1'300.00		1'500.00		2'866.35	
1627	Regionaler Führungsstab, RFO	100.00		200.00		18.55	
3100.87	Büromaterial	2'500.00		2'500.00		1'803.58	
8711	Elektrizitätsnetz	2'500.00		2'500.00		1'803.58	
3101	Betriebs-, Verbrauchsmaterial	286'100.00		239'900.00		223'838.75	
3101.01	Betriebs- und Verbrauchsmaterial	146'300.00		137'500.00		119'541.42	
0290	DLZ Glyssibach	3'300.00		3'500.00		2'732.30	
0291	Gemeindehaus Dindlen	800.00		800.00		600.00	
1506	Regionale Feuerwehrorganisation	12'000.00		13'400.00		11'689.45	
1620	Zivilschutz	200.00		300.00			
2170	Schulliegenschaften	21'000.00		18'100.00		17'305.76	
2180	Tagesschule	3'000.00		3'000.00		2'073.80	
6150	Gemeindestrassen	38'000.00		38'000.00		31'417.20	
6155	Parkplätze	5'500.00		2'900.00		2'790.27	
7791	Öffentliche Toilettenanlagen	19'500.00		17'500.00		24'742.36	
7792	Hundetoiletten	2'000.00		2'000.00			
8200	Forstdienst	16'500.00		14'500.00		12'745.65	
8201	Kulturen, Pflegemassnahmen	4'500.00		3'500.00		658.75	
8202	Holzernte	18'000.00		18'000.00		11'931.08	
8203	Strassen- und Wegunterhalt	2'000.00		2'000.00		854.80	
3101.02	Streusalz, Splitt (Winterdienst)	39'000.00		40'000.00		31'208.45	
6150	Gemeindestrassen	39'000.00		40'000.00		31'208.45	
3101.03	Verbrauchsmaterial Strassenbeleuchtung	3'000.00		2'000.00		3'286.12	
6150	Gemeindestrassen	3'000.00		2'000.00		3'286.12	
3101.71	Betriebs- und Verbrauchsmaterial	5'000.00		4'900.00		5'685.14	
7101	Wasserversorgung	2'500.00		2'400.00		3'285.14	
7106	Gemeinsame Wasserversorgung	2'500.00		2'500.00		2'400.00	

Erfolgsrechnung nach Sachgruppen

		Budget 2024		Budget 2023		Rechnung 2022	
		Aufwand	Ertrag	Aufwand	Ertrag	Aufwand	Ertrag
3101.72	Betriebs- und Verbrauchsmaterial	83'300.00		51'000.00		59'718.02	
7201	Abwasserentsorgung	83'300.00		51'000.00		59'718.02	
3101.87	Betriebs- und Verbrauchsmaterial	9'500.00		4'500.00		4'399.60	
8711	Elektrizitätsnetz	9'500.00		4'500.00		4'399.60	
3102	Drucksachen, Publikationen	89'400.00		82'500.00		79'283.44	
3102.01	Drucksachen, Publikationen	84'400.00		80'500.00		67'428.95	
0110	Legislative	11'600.00		10'600.00		4'985.45	
0220	Allgemeine Dienste	10'800.00		9'500.00		15'218.75	
1506	Regionale Feuerwehrgesellschaft	2'000.00		2'600.00		1'644.80	
2120	Primarstufe	18'000.00		16'200.00		2'747.11	
2130	Sekundarstufe I	26'800.00		26'400.00		27'306.13	
3320	Massenmedien	14'700.00		14'700.00		15'000.71	
5440	Jugendschutz allgemein	500.00		500.00		526.00	
3102.73	Drucksachen, Publikationen	3'500.00				1'760.38	
7301	Abfallentsorgung	3'500.00				1'760.38	
3102.87	Drucksachen, Publikationen	1'500.00		2'000.00		10'094.11	
8711	Elektrizitätsnetz	1'500.00		2'000.00		10'094.11	
3104	Lehrmittel	169'900.00		151'600.00		124'630.40	
3104.01	Lehrmittel	169'900.00		151'600.00		124'630.40	
2110	Kindergarten	6'500.00		4'000.00		6'605.50	
2120	Primarstufe	86'000.00		78'200.00		58'680.42	
2130	Sekundarstufe I	77'400.00		69'400.00		59'344.48	
3105	Lebensmittel	46'200.00		50'400.00		31'982.45	
3105.01	Hauswirtschaft, Lebensmittel	10'800.00		14'200.00		9'444.50	
2130	Sekundarstufe I	10'800.00		14'200.00		9'444.50	
3105.21	Lebensmittel und Mahlzeitendienst	35'400.00		36'200.00		22'537.95	
2180	Tagesschule	33'000.00		36'200.00		22'537.95	
2185	Ferienbetreuung	2'400.00					

Erfolgsrechnung nach Sachgruppen

		Budget 2024		Budget 2023		Rechnung 2022	
		Aufwand	Ertrag	Aufwand	Ertrag	Aufwand	Ertrag
311	Nicht aktivierbare Anlagen	464'300.00		464'900.00		413'575.23	
3110	Büromöbel und Geräte	5'200.00		5'500.00		15'554.17	
3110.01	Anschaffungen Mobiliar und Bürogeräte	1'700.00		2'500.00		14'546.05	
0220	Allgemeine Dienste			800.00		3'261.05	
1620	Zivilschutz	1'000.00		1'000.00		1'636.30	
1627	Regionaler Führungsstab, RFO	700.00		700.00		9'648.70	
3110.87	Anschaffungen Mobiliar und Geräte	3'500.00		3'000.00		1'008.12	
8711	Elektrizitätsnetz	3'500.00		3'000.00		1'008.12	
3111	Maschinen, Geräte und Fahrzeuge	319'400.00		297'900.00		252'689.34	
3111.01	Anschaffungen Maschinen, Geräte	205'500.00		201'000.00		106'070.16	
0291	Gemeindehaus Dindlen	700.00		11'400.00		2'555.00	
1506	Regionale Feuerwehrorganisation	49'400.00		34'000.00		38'347.35	
2120	Primarstufe	5'000.00		4'000.00		2'751.22	
2130	Sekundarstufe I	4'600.00		12'000.00		2'934.60	
2170	Schulliegenschaften	24'000.00		1'300.00		1'700.00	
2180	Tagesschule	6'000.00		1'000.00		105.45	
6150	Gemeindestrassen	64'500.00		86'900.00		10'281.40	
6155	Parkplätze	21'000.00		24'900.00		16'920.84	
8200	Forstdienst	6'500.00		9'500.00		14'604.40	
8201	Kulturen, Pflegemassnahmen	2'500.00		2'500.00		2'376.15	
8202	Holzernte	18'800.00		11'000.00		11'501.10	
8203	Strassen- und Wegunterhalt	2'500.00		2'500.00		1'992.65	
3111.71	Anschaffungen Maschinen, Geräte	12'700.00		5'300.00		12'104.54	
7101	Wasserversorgung	12'700.00		5'300.00		12'104.54	
3111.72	Anschaffungen Maschinen, Geräte	26'700.00		32'600.00		86'576.76	
7201	Abwasserentsorgung	26'700.00		32'600.00		86'576.76	
3111.87	Anschaffungen Maschinen, Geräte	15'500.00		9'000.00		2'496.89	
8711	Elektrizitätsnetz	15'500.00		9'000.00		2'496.89	
3111.88	Ankauf Zähler u. NK Empfänger	59'000.00		50'000.00		45'440.99	
8711	Elektrizitätsnetz	59'000.00		50'000.00		45'440.99	

Erfolgsrechnung nach Sachgruppen

		Budget 2024		Budget 2023		Rechnung 2022	
		Aufwand	Ertrag	Aufwand	Ertrag	Aufwand	Ertrag
3112	Kleider, Wäsche, Vorhänge	11'900.00		25'400.00		61'642.80	
3112.01	Anschaffungen Bekleidung	11'900.00		25'400.00		61'642.80	
1506	Regionale Feuerwehrorganisation	5'900.00		19'400.00		57'205.05	
6150	Gemeindestrassen	6'000.00		6'000.00		4'437.75	
3113	Hardware	116'500.00		82'900.00		58'659.67	
3113.01	Anschaffungen IT	105'200.00		77'400.00		56'154.80	
0220	Allgemeine Dienste	24'200.00		23'300.00		19'051.00	
2120	Primarstufe	68'200.00		31'900.00		25'050.05	
2130	Sekundarstufe I	12'800.00		21'400.00		12'053.75	
3320	Massenmedien			800.00			
3113.87	Anschaffungen IT	11'300.00		5'500.00		2'504.87	
8711	Elektrizitätsnetz	11'300.00		5'500.00		2'504.87	
3119	Übrige nicht aktivierbare Anlagen	11'300.00		53'200.00		25'029.25	
3119.01	Anschaffungen Mobilien	11'300.00		53'200.00		25'029.25	
2110	Kindergarten	1'000.00		2'200.00		1'213.20	
2120	Primarstufe	4'300.00		4'300.00		380.00	
2130	Sekundarstufe I			1'000.00		299.90	
2170	Schulliegenschaften	500.00		1'200.00		4'359.90	
2180	Tagesschule	1'000.00		11'000.00		600.00	
3422	Strandbad	4'000.00		30'000.00		15'026.25	
7792	Hundetoiletten	500.00		3'500.00		3'150.00	
312	Ver- und Entsorgung Liegenschaften Verwaltungsverm..	4'260'700.00		3'257'700.00		2'343'829.26	
3120	Ver- und Entsorgung Liegenschaften Verwaltungsverm..	4'260'700.00		3'257'700.00		2'343'829.26	
3120.01	Kehricht, Abwasser, Wasser, Energie, Heizmaterial	198'400.00		197'300.00		181'218.63	
0290	DLZ Glyssibach	20'800.00		21'300.00		17'261.10	
0291	Gemeindehaus Dindlen	15'500.00		16'000.00		13'742.86	
1506	Regionale Feuerwehrorganisation	6'200.00		6'800.00		9'438.40	
1620	Zivilschutz	8'700.00		10'000.00		6'781.55	
2170	Schulliegenschaften	108'000.00		106'000.00		93'420.52	
3422	Strandbad	2'000.00		2'000.00		459.15	
6150	Gemeindestrassen	14'200.00		14'200.00		14'608.10	

Erfolgsrechnung nach Sachgruppen

		Budget 2024		Budget 2023		Rechnung 2022	
		Aufwand	Ertrag	Aufwand	Ertrag	Aufwand	Ertrag
6155	Parkplätze	5'000.00		5'500.00		4'060.60	
7791	Öffentliche Toilettenanlagen	13'000.00		11'000.00		16'590.80	
8200	Forstdienst	5'000.00		4'500.00		4'855.55	
3120.02	Energie Strassenbeleuchtung	19'000.00		30'000.00		19'000.00	
6150	Gemeindestrassen	19'000.00		30'000.00		19'000.00	
3120.10	Energieankauf	2'255'000.00		1'520'900.00		843'860.80	
8711	Elektrizitätsnetz	2'255'000.00		1'520'900.00		843'860.80	
3120.12	Energieankauf Kostendeckende Einspeisevergütung (K..	430'000.00		460'000.00		406'144.50	
8711	Elektrizitätsnetz	430'000.00		460'000.00		406'144.50	
3120.13	Energieankauf Swissgrid Systemdienstleistungen	364'600.00		92'000.00		28'253.53	
8711	Elektrizitätsnetz	364'600.00		92'000.00		28'253.53	
3120.15	Energieankauf Netznutzungsentgelt Vorlieferanten	763'000.00		761'800.00		694'561.76	
8711	Elektrizitätsnetz	763'000.00		761'800.00		694'561.76	
3120.16	Einkauf Herkunftsnachweis	9'500.00		9'500.00		8'546.98	
8711	Elektrizitätsnetz	9'500.00		9'500.00		8'546.98	
3120.20	Energieankauf Oeko - Solaranlagen	111'200.00		111'200.00		70'381.03	
8711	Elektrizitätsnetz	111'200.00		111'200.00		70'381.03	
3120.34	Wasser öffentliche Brunnen	3'200.00		3'200.00		3'000.00	
3420	Quai	3'200.00		3'200.00		3'000.00	
3120.71	Kehricht, Abwasser, Wasser, Energie, Heizmaterial	19'600.00		18'500.00		22'780.54	
7101	Wasserversorgung	16'000.00		15'000.00		19'157.42	
7106	Gemeinsame Wasserversorgung	3'600.00		3'500.00		3'623.12	
3120.72	Kehricht, Abwasser, Wasser, Energie, Heizmaterial	73'500.00		40'000.00		51'091.45	
7201	Abwasserentsorgung	73'500.00		40'000.00		51'091.45	
3120.74	Elektrizität - Pumpwerk B	2'000.00		2'000.00		2'709.92	
7201	Abwasserentsorgung	2'000.00		2'000.00		2'709.92	
3120.75	Elektrizität - übrige Pumpwerke	10'400.00		10'000.00		11'068.74	
7201	Abwasserentsorgung	10'400.00		10'000.00		11'068.74	

Erfolgsrechnung nach Sachgruppen

		Budget 2024		Budget 2023		Rechnung 2022	
		Aufwand	Ertrag	Aufwand	Ertrag	Aufwand	Ertrag
3120.87	Kehricht, Abwasser, Wasser, Energie, Heizmaterial	1'300.00		1'300.00		1'211.38	
8711	Elektrizitätsnetz	1'300.00		1'300.00		1'211.38	
313	Dienstleistungen und Honorare	1'281'600.00		1'133'200.00		1'213'224.48	
3130	Dienstleistungen Dritter	831'000.00		714'400.00		736'607.46	
3130.01	Dienstleistungen Dritter	348'400.00		226'300.00		311'473.01	
0220	Allgemeine Dienste	1'000.00		1'000.00		854.20	
1400	Allgemeines Rechtswesen	32'200.00		32'200.00		50'684.20	
1506	Regionale Feuerwehrgesellschaft	4'000.00		3'800.00		4'006.50	
1620	Zivilschutz					500.00	
2180	Tagesschule	2'000.00		2'000.00			
2185	Ferienbetreuung	1'000.00					
7500	Arten- und Landschaftsschutz	500.00		1'500.00			
7791	Öffentliche Toilettenanlagen	148'200.00		72'500.00		76'357.70	
7792	Hundetoiletten	2'000.00		2'000.00		2'582.30	
8200	Forstdienst	43'000.00		14'300.00		66'910.17	
8201	Kulturen, Pflegemassnahmen	4'500.00		3'000.00		2'326.60	
8202	Holzernte	105'000.00		90'000.00		104'707.24	
8203	Strassen- und Wegunterhalt	5'000.00		4'000.00		2'544.10	
3130.02	Bank- und Postcheckspesen	2'000.00		2'000.00		2'704.85	
0220	Allgemeine Dienste	2'000.00		2'000.00		2'704.85	
3130.03	Telefon, Porti	79'700.00		77'900.00		67'899.04	
0110	Legislative	6'600.00		10'300.00		5'932.72	
0220	Allgemeine Dienste	44'100.00		38'600.00		37'588.54	
1506	Regionale Feuerwehrgesellschaft	11'700.00		11'100.00		9'915.10	
1620	Zivilschutz	100.00		100.00		100.00	
1627	Regionaler Führungsstab, RFO	400.00		200.00		790.18	
2120	Primarstufe	3'000.00		3'200.00		2'343.85	
2130	Sekundarstufe I	5'300.00		6'400.00		5'369.70	
2170	Schulliegenschaften	2'200.00		2'100.00		1'836.65	
2180	Tagesschule	900.00		900.00		858.70	
6150	Gemeindestrassen	1'700.00		1'700.00		765.30	
8200	Forstdienst	3'700.00		3'300.00		2'398.30	
3130.10	Beiträge an Verbände	6'000.00		6'000.00		5'486.00	

Erfolgsrechnung nach Sachgruppen

		Budget 2024		Budget 2023		Rechnung 2022	
		Aufwand	Ertrag	Aufwand	Ertrag	Aufwand	Ertrag
8200	Forstdienst	6'000.00		6'000.00		5'486.00	
3130.14	Gebühren Einwohner- und Fremdenkontrolle	25'000.00		16'000.00		25'809.30	
1400	Allgemeines Rechtswesen	25'000.00		16'000.00		25'809.30	
3130.15	Dienstleistungen Dritter Brienzermärt	13'000.00		10'000.00		10'892.60	
1400	Allgemeines Rechtswesen	13'000.00		10'000.00		10'892.60	
3130.21	Schülertransporte	32'200.00		11'000.00		7'905.50	
2195	Schülertransporte	32'200.00		11'000.00		7'905.50	
3130.62	Tageskarte Gemeinde (GA)			28'000.00		28'000.00	
6290	Öffentlicher Verkehr			28'000.00		28'000.00	
3130.71	Telefon, Porti	5'600.00		3'200.00		1'267.45	
7101	Wasserversorgung	5'600.00		3'200.00		1'267.45	
3130.72	Klärschlamm Transport und Entsorgung	85'000.00		72'000.00		56'817.26	
7201	Abwasserentsorgung	85'000.00		72'000.00		56'817.26	
3130.73	Abfuhrkosten und Entsorgung Hauskehricht	76'200.00		80'000.00		57'051.94	
7301	Abfallentsorgung	76'200.00		80'000.00		57'051.94	
3130.74	Beiträge an Verbände	700.00		700.00		660.00	
7201	Abwasserentsorgung	700.00		700.00		660.00	
3130.75	Entsorgung öffentlicher Kehricht	14'500.00		24'500.00		28'045.86	
7301	Abfallentsorgung	14'500.00		24'500.00		28'045.86	
3130.76	Entsorgung Kehricht und Wertstoffe	109'300.00		133'300.00		113'920.32	
7301	Abfallentsorgung	109'300.00		133'300.00		113'920.32	
3130.77	Telefon, Porti	4'900.00		2'600.00		3'216.70	
7201	Abwasserentsorgung	4'900.00		2'600.00		3'216.70	
3130.87	Bank- und Postcheckspesen	2'500.00		3'000.00		2'092.89	
8711	Elektrizitätsnetz	2'500.00		3'000.00		2'092.89	
3130.88	Beiträge an Verbände	2'000.00		2'000.00		2'155.61	
8711	Elektrizitätsnetz	2'000.00		2'000.00		2'155.61	

Erfolgsrechnung nach Sachgruppen

		Budget 2024		Budget 2023		Rechnung 2022	
		Aufwand	Ertrag	Aufwand	Ertrag	Aufwand	Ertrag
3130.89	Telefon, Porti	23'600.00		15'500.00		10'806.83	
8711	Elektrizitätsnetz	23'600.00		15'500.00		10'806.83	
3130.90	Telefon, Porti	400.00		400.00		402.30	
8712	Wasserkraftwerke Brienz	400.00		400.00		402.30	
3132	Honor.ext.Berater,Gutachter,Fachexp.etc.	251'700.00		211'900.00		312'670.17	
3132.01	Dienstleistungen und Honorare	178'000.00		116'100.00		221'322.90	
0110	Legislative	11'900.00		11'900.00		11'507.90	
0120	Exekutive	5'200.00		200.00		176.90	
0220	Allgemeine Dienste	45'000.00				83'608.95	
1400	Allgemeines Rechtswesen	22'900.00		21'400.00		22'073.35	
1506	Regionale Feuerwehrgorganisation	1'100.00		3'000.00		1'426.00	
2180	Tagesschule	30'000.00		11'500.00		11'647.55	
3421	Wanderwege	1'500.00		1'200.00		5'011.80	
3422	Strandbad	600.00		600.00			
4310	Alkohol- und Drogenprävention					1'648.00	
6150	Gemeindestrassen	15'000.00		23'000.00		20'803.15	
6155	Parkplätze	33'400.00		22'900.00		45'995.80	
7900	Raumordnung allgemein	11'400.00		20'400.00		17'423.50	
3132.71	Dienstleistungen und Honorare	30'900.00		10'300.00		10'959.35	
7101	Wasserversorgung	30'900.00		10'300.00		10'959.35	
3132.72	Dienstleistungen und Honorare	12'900.00		9'300.00		5'837.62	
7201	Abwasserentsorgung	12'900.00		9'300.00		5'837.62	
3132.73	Dienstleistungen und Honorare	3'100.00		900.00		14'986.22	
7301	Abfallentsorgung	3'100.00		900.00		799.50	
7306	Umladestation Bächlischwendi					14'186.72	
3132.74	Dienstleistungen, Honorare BSH	2'500.00		1'500.00		9'196.90	
7201	Abwasserentsorgung	2'500.00		1'500.00		9'196.90	
3132.87	Dienstleistungen und Honorare	20'500.00		70'000.00		46'543.78	
8711	Elektrizitätsnetz	20'500.00		70'000.00		46'543.78	
3132.89	Dienstleistungen und Honorare Breitenberg	1'900.00		1'900.00		1'911.70	

Erfolgsrechnung nach Sachgruppen

		Budget 2024		Budget 2023		Rechnung 2022	
		Aufwand	Ertrag	Aufwand	Ertrag	Aufwand	Ertrag
8712	Wasserkraftwerke Brienz	1'900.00		1'900.00		1'911.70	
3132.90	Dienstleistungen und Honorare Steinbruch	1'900.00		1'900.00		1'911.70	
8712	Wasserkraftwerke Brienz	1'900.00		1'900.00		1'911.70	
3134	Sachversicherungsprämien	132'500.00		125'000.00		113'413.65	
3134.01	Haftpflicht- und Sachversicherung	79'500.00		80'500.00		77'775.15	
0220	Allgemeine Dienste	3'100.00		3'000.00		3'021.55	
0290	DLZ Glyssibach	3'200.00		3'200.00		3'451.20	
0291	Gemeindehaus Dindlen	2'000.00		2'000.00		1'975.40	
1506	Regionale Feuerwehrorganisation	13'400.00		14'800.00		13'681.35	
1620	Zivilschutz	2'400.00		2'400.00		2'398.05	
2120	Primarstufe	3'400.00					
2130	Sekundarstufe I	1'500.00					
2170	Schulliegenschaften	21'300.00		25'100.00		24'324.60	
3422	Strandbad	900.00		900.00		879.00	
6150	Gemeindestrassen	17'400.00		19'700.00		18'760.50	
6155	Parkplätze	1'500.00		1'400.00		1'422.00	
7791	Öffentliche Toilettenanlagen	300.00		300.00		222.15	
8200	Forstdienst	9'100.00		7'700.00		7'639.35	
3134.71	Haftpflicht- und Sachversicherung	5'200.00		5'300.00		5'255.15	
7101	Wasserversorgung	3'900.00		4'000.00		4'005.40	
7106	Gemeinsame Wasserversorgung	1'300.00		1'300.00		1'249.75	
3134.72	Haftpflicht- und Sachversicherung	18'700.00		10'000.00		8'312.15	
7201	Abwasserentsorgung	18'700.00		10'000.00		8'312.15	
3134.73	Haftpflicht- und Sachversicherung	300.00		300.00		227.15	
7301	Abfallentsorgung	300.00		300.00		227.15	
3134.74	Beitrag Einsatzkostenversicherung GVB	7'000.00		7'000.00			
7450	Naturgefahren	7'000.00		7'000.00			
3134.87	Haftpflicht- und Sachversicherung	15'000.00		15'200.00		15'131.25	
8711	Elektrizitätsnetz	15'000.00		15'200.00		15'131.25	
3134.88	Haftpflicht- und Sachversicherung	6'800.00		6'700.00		6'712.80	
8712	Wasserkraftwerke Brienz	6'800.00		6'700.00		6'712.80	

Erfolgsrechnung nach Sachgruppen

		Budget 2024		Budget 2023		Rechnung 2022	
		Aufwand	Ertrag	Aufwand	Ertrag	Aufwand	Ertrag
3136	Honorare privatärztlicher Tätigkeit	27'000.00		28'000.00		11'156.90	
3136.01	Honorare privatärztlicher Tätigkeit	27'000.00		28'000.00		11'156.90	
4330	Schulgesundheitsdienst	12'000.00		12'000.00		5'139.70	
4331	Schulzahnpflege	15'000.00		16'000.00		6'017.20	
3137	Steuern und Abgaben	39'400.00		53'900.00		39'376.30	
3137.01	Steuern und Abgaben	39'400.00		53'900.00		39'376.30	
0290	DLZ Glyssibach	700.00		1'700.00		651.85	
0291	Gemeindehaus Dindlen	200.00		400.00		146.75	
1506	Regionale Feuerwehrgesellschaft	2'100.00		2'900.00		2'078.50	
1620	Zivilschutz	1'100.00		700.00		975.00	
2170	Schulliegenschaften	3'900.00		9'000.00		3'835.80	
3320	Massenmedien	1'700.00		1'700.00		1'710.00	
3422	Strandbad	200.00		300.00		120.05	
6150	Gemeindestrassen	13'400.00		18'400.00		14'229.05	
6155	Parkplätze	300.00		600.00		249.75	
7101	Wasserversorgung	4'200.00		4'500.00		4'152.30	
7106	Gemeinsame Wasserversorgung	1'000.00		1'000.00		869.85	
7201	Abwasserentsorgung	4'900.00		5'800.00		4'913.65	
8200	Forstdienst	2'900.00		3'100.00		2'751.55	
8711	Elektrizitätsnetz	2'600.00		3'400.00		2'535.85	
8712	Wasserkraftwerke Brienz	200.00		400.00		156.35	
314	Baulicher Unterhalt im betrieblicher Unterhalt	1'451'100.00		1'676'200.00		1'810'612.49	
3141	Unterhalt Strassen/Verkehrswege	680'100.00		845'400.00		877'666.63	
3141.01	Unterhalt Gemeindestrassen	167'500.00		150'100.00		311'483.66	
6150	Gemeindestrassen	167'500.00		150'100.00		311'483.66	
3141.02	Unterhalt Genossenschaftsstrassen	17'000.00		17'000.00		16'158.75	
6150	Gemeindestrassen	17'000.00		17'000.00		16'158.75	
3141.03	Strassenentwässerung	114'500.00		344'500.00		171'638.50	
6150	Gemeindestrassen	114'500.00		344'500.00		171'638.50	
3141.04	Schneeräumung	200'000.00		200'000.00		188'349.60	

Erfolgsrechnung nach Sachgruppen

		Budget 2024		Budget 2023		Rechnung 2022	
		Aufwand	Ertrag	Aufwand	Ertrag	Aufwand	Ertrag
6150	Gemeindestrassen	200'000.00		200'000.00		188'349.60	
3141.05	Unterhalt Strassenbeleuchtung	40'000.00		40'000.00		48'490.40	
6150	Gemeindestrassen	40'000.00		40'000.00		48'490.40	
3141.34	Unterhalt Quaianlagen und Uferwege	42'600.00		54'300.00		32'263.07	
3420	Quai	42'600.00		54'300.00		32'263.07	
3141.35	Unterhalt Wanderwege	83'000.00		22'000.00		73'562.95	
3421	Wanderwege	83'000.00		22'000.00		73'562.95	
3141.61	Unterhalt Parkplätze	12'500.00		15'500.00		32'884.70	
6155	Parkplätze	12'500.00		15'500.00		32'884.70	
3141.82	Unterhalt Forststrassen	3'000.00		2'000.00		2'835.00	
8203	Strassen- und Wegunterhalt	3'000.00		2'000.00		2'835.00	
3143	Unterhalt übrige Tiefbauten	546'900.00		591'700.00		737'769.68	
3143.01	Unterhalt der Anlagen	7'700.00		12'700.00		4'948.39	
3411	Bootsplätze	5'700.00		10'700.00		4'948.39	
7420	Lawinenverbauungen	2'000.00		2'000.00			
3143.71	Unterhalt der Anlagen	188'000.00		197'000.00		253'143.10	
7101	Wasserversorgung	180'000.00		150'000.00		247'433.62	
7106	Gemeinsame Wasserversorgung	8'000.00		47'000.00		5'709.48	
3143.72	Unterhalt ARA- und Pumpwerkgebäude	6'300.00		2'000.00		12'431.53	
7201	Abwasserentsorgung	6'300.00		2'000.00		12'431.53	
3143.73	Werterhalt der Anlagen	25'000.00		30'000.00		16'056.22	
7101	Wasserversorgung	25'000.00		30'000.00		16'056.22	
3143.74	Unterhalt Kanäle	20'000.00		35'000.00		34'863.81	
7201	Abwasserentsorgung	20'000.00		35'000.00		34'863.81	
3143.75	Werterhalt ARA- und Pumpwerkgebäude	1'000.00		1'000.00			
7201	Abwasserentsorgung	1'000.00		1'000.00			
3143.76	Werterhalt Kanäle	20'000.00		5'000.00		176.74	

Erfolgsrechnung nach Sachgruppen

		Budget 2024		Budget 2023		Rechnung 2022	
		Aufwand	Ertrag	Aufwand	Ertrag	Aufwand	Ertrag
7201	Abwasserentsorgung	20'000.00		5'000.00		176.74	
3143.77	Unterhalt Anlagen	3'100.00		13'000.00		2'096.01	
7301	Abfallentsorgung	3'100.00		13'000.00		2'096.01	
3143.82	Unterhalt Forsthaus und Hütten	3'500.00		3'500.00		8'101.55	
8200	Forstdienst	3'500.00		3'500.00		8'101.55	
3143.87	Unterhalt Trafostationen	5'000.00		5'000.00		80'358.52	
8711	Elektrizitätsnetz	5'000.00		5'000.00		80'358.52	
3143.88	Unterhalt und Reparatur Netz	170'000.00		170'000.00		155'065.18	
8711	Elektrizitätsnetz	170'000.00		170'000.00		155'065.18	
3143.89	Werterhalt Netz	70'000.00		70'000.00		63'861.61	
8711	Elektrizitätsnetz	70'000.00		70'000.00		63'861.61	
3143.90	Unterhalt KW Giessbach	24'800.00		45'000.00		102'168.83	
8712	Wasserkraftwerke Brienz	24'800.00		45'000.00		102'168.83	
3143.91	Unterhalt KW Lammbach	500.00		500.00		828.10	
8712	Wasserkraftwerke Brienz	500.00		500.00		828.10	
3143.92	Unterhalt KW Breitenberg	500.00		500.00		828.10	
8712	Wasserkraftwerke Brienz	500.00		500.00		828.10	
3143.93	Unterhalt KW Steinbruch	1'000.00		1'000.00		1'636.65	
8712	Wasserkraftwerke Brienz	1'000.00		1'000.00		1'636.65	
3143.94	Unterhalt KW Gampeli	500.00		500.00		1'205.34	
8712	Wasserkraftwerke Brienz	500.00		500.00		1'205.34	
3144	Unterhalt Hochbauten, Gebäude	224'100.00		239'100.00		195'176.18	
3144.01	Unterhalt und Reparaturen Liegenschaft	221'700.00		236'700.00		192'826.18	
0290	DLZ Glyssibach	25'600.00		29'400.00		15'972.97	
0291	Gemeindehaus Dindlen	4'500.00		63'500.00		3'633.83	
1506	Regionale Feuerwehrgesellschaft	12'400.00		8'900.00		21'766.22	
1620	Zivilschutz	5'600.00		4'000.00		13'198.95	
2170	Schulliegenschaften	142'600.00		84'500.00		84'817.81	

Erfolgsrechnung nach Sachgruppen

		Budget 2024		Budget 2023		Rechnung 2022	
		Aufwand	Ertrag	Aufwand	Ertrag	Aufwand	Ertrag
3422	Strandbad	18'000.00		39'400.00		28'762.50	
6150	Gemeindestrassen	6'000.00		5'000.00		16'222.70	
7791	Öffentliche Toilettenanlagen	7'000.00		2'000.00		8'451.20	
3144.16	Unterhalt Scheibenstand	2'400.00		2'400.00		2'350.00	
1610	Militärische Verteidigung	2'400.00		2'400.00		2'350.00	
315	Unterhalt Mobilien u.immater.Anlagen	543'800.00		400'700.00		416'467.55	
3150	Unterhalt Büromöbel und Geräte	26'300.00		22'800.00		13'035.98	
3150.01	Unterhalt Mobiliar	26'300.00		22'800.00		13'035.98	
0220	Allgemeine Dienste	1'000.00		1'100.00		1'299.30	
0291	Gemeindehaus Dindlen	500.00		2'900.00		258.48	
2110	Kindergarten	600.00		600.00		365.45	
2120	Primarstufe	7'200.00		5'200.00		3'161.00	
2130	Sekundarstufe I	8'200.00		7'800.00		7'318.90	
2170	Schulliegenschaften	8'500.00		5'000.00		367.25	
3422	Strandbad	300.00		200.00		265.60	
3151	Unterh.App.,Masch.,Geräte,Fahrz.,Werkz.	247'000.00		202'700.00		256'841.08	
3151.01	Unterhalt Fahrzeuge, Maschinen, Werkzeuge	107'900.00		85'800.00		141'059.61	
1506	Regionale Feuerwehrgesellschaft	30'300.00		22'800.00		35'098.69	
6150	Gemeindestrassen	54'000.00		42'500.00		68'946.84	
8200	Forstdienst	17'000.00		15'000.00		30'970.73	
8201	Kulturen, Pflegemassnahmen	1'800.00		1'500.00		1'893.40	
8202	Holzernte	3'000.00		2'500.00		2'535.50	
8203	Strassen- und Wegunterhalt	1'800.00		1'500.00		1'614.45	
3151.10	Unterhalt Ausrüstung, Material	31'900.00		23'700.00		23'218.00	
1506	Regionale Feuerwehrgesellschaft	31'900.00		23'700.00		23'218.00	
3151.21	Unterhalt Maschinen, Geräte	7'500.00		5'900.00		5'772.10	
2170	Schulliegenschaften	7'500.00		5'900.00		5'772.10	
3151.34	Unterhalt Maschinen, Geräte	7'500.00		6'000.00		8'402.65	
3422	Strandbad	7'500.00		6'000.00		8'402.65	
3151.61	Unterhalt Parkuhren	4'000.00		3'000.00		4'008.17	

Erfolgsrechnung nach Sachgruppen

		Budget 2024		Budget 2023		Rechnung 2022	
		Aufwand	Ertrag	Aufwand	Ertrag	Aufwand	Ertrag
6155	Parkplätze	4'000.00		3'000.00		4'008.17	
3151.71	Unterhalt Fahrzeuge, Maschinen, Werkzeuge	3'500.00		1'600.00		5'902.31	
7101	Wasserversorgung	3'500.00		1'600.00		5'902.31	
3151.72	Unterhalt Fahrzeuge, Maschinen, Werkzeuge	3'500.00		8'000.00		7'246.44	
7201	Abwasserentsorgung	3'500.00		8'000.00		7'246.44	
3151.74	Unterhalt Maschinen - Pumpwerke A+B	500.00		700.00		126.28	
7201	Abwasserentsorgung	500.00		700.00		126.28	
3151.75	Unterhalt Maschinen - übrige Pumpwerke	4'000.00		10'000.00			
7201	Abwasserentsorgung	4'000.00		10'000.00			
3151.76	Werterhalt Maschinen - PW A+B	500.00		1'000.00			
7201	Abwasserentsorgung	500.00		1'000.00			
3151.77	Werterhalt Maschinen - übrige Pumpwerke	5'000.00		5'000.00		10'226.92	
7201	Abwasserentsorgung	5'000.00		5'000.00		10'226.92	
3151.84	Unterhalt Maschinen, Geräte, Ausrüstung	25'200.00		10'000.00		7'228.00	
8400	Tourismus	25'200.00		10'000.00		7'228.00	
3151.87	Unterhalt Fahrzeuge, Maschinen, Werkzeuge	6'000.00		5'000.00		4'666.03	
8711	Elektrizitätsnetz	6'000.00		5'000.00		4'666.03	
3151.88	Unterhalt und Eichung Zähler	40'000.00		37'000.00		38'984.57	
8711	Elektrizitätsnetz	40'000.00		37'000.00		38'984.57	
3153	Informatik-Unterhalt (Hardware)	29'000.00		24'400.00		18'788.98	
3153.01	Unterhalt IT Hardware	19'100.00		19'700.00		16'613.35	
0220	Allgemeine Dienste	8'000.00		6'100.00		1'319.55	
2120	Primarstufe	6'200.00		5'600.00		11'546.60	
2130	Sekundarstufe I	4'900.00		8'000.00		3'747.20	
3153.87	Unterhalt IT Hardware	9'900.00		4'700.00		2'175.63	
8711	Elektrizitätsnetz	9'900.00		4'700.00		2'175.63	
3158	Unterhalt immaterielle Anlagen	241'500.00		150'800.00		127'801.51	

Erfolgsrechnung nach Sachgruppen

		Budget 2024		Budget 2023		Rechnung 2022	
		Aufwand	Ertrag	Aufwand	Ertrag	Aufwand	Ertrag
3158.01	Unterhalt IT Software	100'600.00		74'300.00		60'649.26	
0220	Allgemeine Dienste	45'100.00		34'600.00		36'326.67	
1506	Regionale Feuerwehrorganisation	7'800.00		6'100.00		5'474.79	
2120	Primarstufe	24'200.00		17'800.00		7'761.30	
2130	Sekundarstufe I	22'000.00		14'300.00		11'086.50	
3320	Massenmedien	1'500.00		1'500.00			
3158.33	Homepage "brienz.ch"	1'100.00		2'400.00		2'530.20	
3320	Massenmedien	1'100.00		2'400.00		2'530.20	
3158.71	Unterhalt IT Software	18'100.00		10'500.00		11'202.94	
7101	Wasserversorgung	18'100.00		10'500.00		11'202.94	
3158.72	Unterhalt IT Software	38'300.00		11'100.00		9'432.64	
7201	Abwasserentsorgung	38'300.00		11'100.00		9'432.64	
3158.73	Unterhalt IT Software	9'000.00		6'200.00		5'218.71	
7301	Abfallentsorgung	9'000.00		6'200.00		5'218.71	
3158.87	Unterhalt IT Software	74'400.00		46'300.00		38'767.76	
8711	Elektrizitätsnetz	74'400.00		46'300.00		38'767.76	
316	Mieten, Leasing, Pachten, Benützungsgb.	767'100.00		375'500.00		140'994.26	
3160	Miete und Pacht Liegenschaften	767'100.00		375'500.00		140'994.26	
3160.01	Mieten, Baurechtszinse, Benützungskosten	59'800.00		59'800.00		63'371.31	
1506	Regionale Feuerwehrorganisation	2'000.00		2'000.00		1'978.00	
6150	Gemeindestrassen	3'800.00		3'800.00		3'720.00	
6155	Parkplätze	54'000.00		54'000.00		57'673.31	
3160.21	Miete Liegenschaften Aussengemeinden	630'000.00		238'400.00			
2170	Schulliegenschaften	630'000.00		238'400.00			
3160.71	Mieten, Baurechtszinse, Benützungskosten	4'800.00		4'800.00		5'126.95	
7101	Wasserversorgung	4'800.00		4'800.00		5'126.95	
3160.73	Mieten, Baurechtszinse, Benützungskosten	12'000.00		12'000.00		12'000.00	
7306	Umladestation Bächlischwendi	12'000.00		12'000.00		12'000.00	

Erfolgsrechnung nach Sachgruppen

		Budget 2024		Budget 2023		Rechnung 2022	
		Aufwand	Ertrag	Aufwand	Ertrag	Aufwand	Ertrag
3160.87	Mieten, Baurechtszinse, Benützungskosten	60'500.00		60'500.00		60'496.00	
8711	Elektrizitätsnetz	60'200.00		60'200.00		60'200.00	
8712	Wasserkraftwerke Brienz	300.00		300.00		296.00	
317	Spesenentschädigungen	104'600.00		106'600.00		93'519.58	
3170	Reisekosten und Spesen	35'700.00		45'500.00		44'133.18	
3170.01	Spesenentschädigungen	33'200.00		39'500.00		42'821.10	
0110	Legislative	800.00		800.00		839.70	
0120	Exekutive	2'800.00		2'000.00		2'118.45	
0220	Allgemeine Dienste	7'000.00		5'000.00		6'410.80	
0291	Gemeindehaus Dindlen	200.00		200.00		268.15	
1400	Allgemeines Rechtswesen	100.00		100.00		92.00	
1506	Regionale Feuerwehrorganisation	7'000.00		12'000.00		13'331.55	
1620	Zivilschutz			100.00		7.50	
1627	Regionaler Führungsstab, RFO	1'500.00		1'700.00		1'079.10	
2170	Schulliegenschaften	800.00		1'000.00		575.75	
2180	Tagesschule	1'000.00		500.00		197.80	
2190	Schulleitung und Verwaltung	300.00		600.00		209.60	
2910	Schulkommission					4'537.50	
5790	Sozialhilfe, Sozialbehörde und Sekretariat	200.00		200.00		144.25	
6150	Gemeindestrassen	2'500.00		2'500.00		3'248.15	
6155	Parkplätze	1'500.00		1'500.00		1'836.85	
7101	Wasserversorgung	100.00		100.00		54.50	
7201	Abwasserentsorgung	400.00		300.00		397.50	
7301	Abfallentsorgung					11.50	
8110	Landwirtschaft Ackerbaustelle	300.00		300.00		304.80	
8200	Forstdienst	4'500.00		8'000.00		4'893.70	
8711	Elektrizitätsnetz	2'200.00		2'600.00		2'261.95	
3170.72	Spesenentschädigungen	500.00		1'000.00		65.37	
7201	Abwasserentsorgung	500.00		1'000.00		65.37	
3170.87	Spesenentschädigungen	500.00		2'000.00		13.85	
8711	Elektrizitätsnetz	500.00		2'000.00		13.85	
3170.88	Repräsentationen	1'500.00		3'000.00		1'232.86	
8711	Elektrizitätsnetz	1'500.00		3'000.00		1'232.86	

Erfolgsrechnung nach Sachgruppen

		Budget 2024		Budget 2023		Rechnung 2022	
		Aufwand	Ertrag	Aufwand	Ertrag	Aufwand	Ertrag
3171	Exkursionen, Schulreisen und Lager	68'900.00		61'100.00		49'386.40	
3171.01	Exkursionen, Schulreisen und Lager	68'900.00		61'100.00		49'386.40	
2120	Primarstufe	41'300.00		30'200.00		22'059.50	
2130	Sekundarstufe I	27'600.00		30'900.00		27'326.90	
318	Wertberichtigungen auf Forderungen	96'100.00		106'200.00		300'055.37	
3180	Wertberichtigungen auf Forderungen			9'000.00		213'900.00	
3180.01	Wertberichtigungen auf Forderungen			9'000.00		213'900.00	
7101	Wasserversorgung			1'000.00		12'700.00	
7201	Abwasserentsorgung			2'000.00		28'000.00	
8711	Elektrizitätsnetz					17'700.00	
9100	Allgemeine Gemeindesteuern			5'000.00		156'000.00	
9690	Finanzvermögen			1'000.00		-500.00	
3181	Tatsächliche Forderungsverluste	96'100.00		97'200.00		86'155.37	
3181.01	Tatsächliche Forderungsverluste	89'000.00		90'100.00		85'316.12	
1506	Regionale Feuerwehrorganisation	10'000.00		12'000.00		13'160.00	
7792	Hundetoiletten					260.00	
9100	Allgemeine Gemeindesteuern	75'000.00		75'000.00		70'004.00	
9101	Sondersteuern	2'000.00		1'000.00		106.50	
9102	Liegenschaftssteuern			100.00		202.55	
9610	Zinsen	2'000.00		2'000.00		1'583.07	
3181.72	Tatsächliche Forderungsverluste	1'000.00		1'000.00			
7201	Abwasserentsorgung	1'000.00		1'000.00			
3181.73	Tatsächliche Forderungsverluste	100.00		100.00		60.90	
7301	Abfallentsorgung	100.00		100.00		60.90	
3181.87	Tatsächliche Forderungsverluste	6'000.00		6'000.00		778.35	
8710	Elektrizität allgemein	1'000.00		1'000.00			
8711	Elektrizitätsnetz	5'000.00		5'000.00		778.35	
319	Verschiedener Betriebsaufwand	47'000.00		30'000.00		32'880.25	

Erfolgsrechnung nach Sachgruppen

		Budget 2024		Budget 2023		Rechnung 2022	
		Aufwand	Ertrag	Aufwand	Ertrag	Aufwand	Ertrag
3199	Übriger Betriebsaufwand	47'000.00		30'000.00		32'880.25	
3199.01	Gemeinderatskredit, Repräsentationen	47'000.00		30'000.00		32'880.25	
0120	Exekutive	47'000.00		30'000.00		32'880.25	
33	Abschreibungen Verwaltungsvermögen	1'817'600.00		1'756'700.00		1'506'834.54	
330	Sachanlagen VV	1'778'200.00		1'718'700.00		1'497'689.54	
3300	Planm.Abschreibungen Sachanlagen	1'778'200.00		1'718'700.00		1'497'689.54	
3300.10	Planmässige Abschreibungen Strassen / Verkehrsweg..	78'500.00		64'900.00		43'678.53	
3420	Quai	22'700.00		25'200.00		21'600.25	
3421	Wanderwege	1'900.00		1'900.00		1'893.00	
6150	Gemeindestrassen	52'100.00		36'000.00		18'435.28	
6155	Parkplätze	1'800.00		1'800.00		1'750.00	
3300.30	Planmässige Abschreibungen übrige Tiefbauten VV	405'800.00		392'300.00		328'792.41	
3411	Bootsplätze	500.00		500.00		546.00	
7101	Wasserversorgung	29'800.00		14'300.00		20'597.74	
7201	Abwasserentsorgung	349'600.00		356'900.00		284'539.78	
7420	Lawinenverbauungen	5'200.00		3'900.00		3'618.40	
8711	Elektrizitätsnetz	20'700.00		16'700.00		19'490.49	
3300.40	Planmässige Abschreibungen Hochbauten VV	269'100.00		272'300.00		195'621.45	
0290	DLZ Glyssibach	16'000.00		15'700.00		7'047.00	
2170	Schulliegenschaften	218'700.00		217'000.00		154'145.00	
3422	Strandbad	11'300.00		13'600.00		11'291.00	
8200	Forstdienst	14'900.00		16'000.00		14'907.45	
8711	Elektrizitätsnetz	1'800.00		3'600.00		1'800.00	
8712	Wasserkraftwerke Brienz	6'400.00		6'400.00		6'431.00	
3300.60	Planmässige Abschreibungen Mobilien VV	261'200.00		245'800.00		227'062.16	
1506	Regionale Feuerwehrorganisation	57'400.00		63'500.00		47'909.16	
2170	Schulliegenschaften	10'300.00		10'500.00		10'319.00	
6150	Gemeindestrassen	70'200.00		65'000.00		70'199.00	
6330	Bergbahn, Beschneigung	52'200.00		52'200.00		52'222.00	
7201	Abwasserentsorgung	5'200.00		5'200.00		5'175.00	
8200	Forstdienst	43'300.00		44'300.00		36'269.00	
8400	Tourismus	17'500.00					

Erfolgsrechnung nach Sachgruppen

		Budget 2024		Budget 2023		Rechnung 2022	
		Aufwand	Ertrag	Aufwand	Ertrag	Aufwand	Ertrag
8711	Elektrizitätsnetz	5'100.00		5'100.00		4'969.00	
3300.90	Abschreibungen bestehendes Verwaltungsvermögen b..	763'600.00		743'400.00		702'534.99	
1506	Regionale Feuerwehrorganisation	110'600.00		110'600.00		110'583.00	
3411	Bootsplätze	13'600.00		13'600.00		13'583.00	
6155	Parkplätze	66'000.00		66'000.00		66'000.00	
7101	Wasserversorgung	122'700.00		100'000.00		48'369.99	
8711	Elektrizitätsnetz	68'400.00		68'400.00		68'416.00	
8712	Wasserkraftwerke Brienz	54'800.00		54'800.00		54'834.00	
9901	Abschreibungen	327'500.00		330'000.00		340'749.00	
332	Abschreibungen immaterielle Anlagen	39'400.00		38'000.00		9'145.00	
3320	Planm.Abschreibungen immat.Anlagen	39'400.00		38'000.00		9'145.00	
3320.01	Planmässige Abschreibungen Informatik	30'300.00		28'900.00			
0220	Allgemeine Dienste	8'200.00		8'200.00			
2120	Primarstufe	1'000.00		1'000.00			
2130	Sekundarstufe I	1'000.00		1'000.00			
7101	Wasserversorgung	3'400.00		3'200.00			
7201	Abwasserentsorgung	3'400.00		3'200.00			
8711	Elektrizitätsnetz	13'300.00		12'300.00			
3320.90	Planmässige Abschreibungen Vermessungswesen	9'100.00		9'100.00		9'145.00	
1400	Allgemeines Rechtswesen	9'100.00		9'100.00		9'145.00	
34	Finanzaufwand	429'800.00		171'000.00		83'366.87	
340	Zinsaufwand	398'400.00		137'600.00		54'593.50	
3401	Verzins.kurzfr.Finanzverbindlichkeiten	16'500.00		1'500.00		1'675.00	
3401.01	Verzinsung kurzfristige Finanzverbindlichkeiten	16'500.00		1'500.00		1'675.00	
9610	Zinsen	16'500.00		1'500.00		1'675.00	
3406	Verzins.langfr.Finanzverbindlichkeiten	189'000.00		41'000.00		7'538.00	
3406.01	Verzinsung langfristige Finanzverbindlichkeiten	189'000.00		41'000.00		7'538.00	
9610	Zinsen	189'000.00		41'000.00		7'538.00	

Erfolgsrechnung nach Sachgruppen

		Budget 2024		Budget 2023		Rechnung 2022	
		Aufwand	Ertrag	Aufwand	Ertrag	Aufwand	Ertrag
3409	Übrige Passivzinsen	192'900.00		95'100.00		45'380.50	
3409.01	Interne Verrechnung von kalk. Zinsen und Finanzaufw. ...	185'900.00		77'600.00		27'287.45	
1506	Regionale Feuerwehrorganisation	3'500.00		2'400.00		103.10	
3411	Bootsplätze	1'500.00		1'000.00		1'297.80	
7101	Wasserversorgung	50'000.00		22'600.00		18'989.40	
7201	Abwasserentsorgung	119'500.00		46'000.00		1'831.40	
7301	Abfallentsorgung	500.00					
9610	Zinsen	10'900.00		5'600.00		5'065.75	
3409.02	Zinsen für Sonderrechnungen/Legate	7'000.00		17'500.00		18'093.05	
9610	Zinsen	7'000.00		17'500.00		18'093.05	
343	Liegenschaftenaufwand Finanzvermögen	27'400.00		28'400.00		24'691.75	
3430	Baulicher Unterhalt Liegenschaften FV	4'800.00		9'500.00		1'066.25	
3430.01	Baulicher Unterhalt Liegenschaften FV	4'800.00		9'500.00		1'066.25	
9630	Liegenschaften des Finanzvermögens	4'800.00		9'500.00		1'066.25	
3431	Nicht baul.Unterhalt Liegenschaften FV	5'200.00		2'900.00		6'204.35	
3431.01	Nicht baulicher Unterhalt Liegenschaften FV	5'200.00		2'900.00		6'204.35	
9630	Liegenschaften des Finanzvermögens	5'200.00		2'900.00		6'204.35	
3439	Übriger Liegenschaftsaufwand FV	17'400.00		16'000.00		17'421.15	
3439.01	Übriger Liegenschaftsaufwand FV	17'400.00		16'000.00		17'421.15	
9630	Liegenschaften des Finanzvermögens	17'400.00		16'000.00		17'421.15	
349	Verschiedener Finanzaufwand	4'000.00		5'000.00		4'081.62	
3499	Übriger Finanzaufwand	4'000.00		5'000.00		4'081.62	
3499.01	Vergütungszinsen Steuern	4'000.00		5'000.00		3'937.10	
9610	Zinsen	4'000.00		5'000.00		3'937.10	
3499.02	Negativzinsen					144.52	
9610	Zinsen					144.52	

Erfolgsrechnung nach Sachgruppen

		Budget 2024		Budget 2023		Rechnung 2022	
		Aufwand	Ertrag	Aufwand	Ertrag	Aufwand	Ertrag
35	Einlagen in Fonds und Spezialfinanzierungen	702'700.00		644'700.00		651'653.00	
350	Einlagen in Fonds u.Spez.fin.im FK	25'000.00		20'000.00		24'366.00	
3501	Einlagen in Fonds des FK	25'000.00		20'000.00		24'366.00	
3501.84	Einlage in Kurtaxenfonds	25'000.00		20'000.00		24'366.00	
8400	Tourismus	25'000.00		20'000.00		24'366.00	
351	Einlagen in Fonds u.Spez.fin.im EK	677'700.00		624'700.00		627'287.00	
3510	Einlagen in Spezialfinanzierungen EK	677'700.00		624'700.00		627'287.00	
3510.10	Einlage Werterhalt nach Wiederbeschaffungswert	487'700.00		494'700.00		302'708.92	
7101	Wasserversorgung	121'900.00		99'600.00		40'003.87	
7201	Abwasserentsorgung	365'800.00		395'100.00		262'705.05	
3510.51	Einlage Werterhalt aus Anschlussgebühren	80'000.00		50'000.00		111'423.13	
7101	Wasserversorgung	80'000.00		50'000.00		111'423.13	
3510.52	Einlage Werterhalt aus Anschlussgebühren	110'000.00		80'000.00		213'154.95	
7201	Abwasserentsorgung	110'000.00		80'000.00		213'154.95	
36	Transferaufwand	8'446'700.00		7'872'600.00		6'865'327.63	
360	Ertragsanteile an Dritte	36'100.00		36'500.00		36'104.60	
3601	Ertragsanteile an Kantone u. Konkordate	36'100.00		36'500.00		36'104.60	
3601.01	Abgabe für die Benützung öffentlicher Gewässer	36'100.00		36'500.00		36'104.60	
3411	Bootsplätze	36'100.00		36'500.00		36'104.60	
361	Entschädigungen an Gemeinwesen	6'017'500.00		5'453'100.00		4'514'633.15	
3611	Entschädigungen an Kantone u. Konkordate	5'059'000.00		4'429'200.00		3'486'668.40	
3611.01	Entschädigung an Kanton	64'800.00		69'200.00		64'656.20	
0220	Allgemeine Dienste	64'800.00		69'200.00		64'656.20	
3611.21	Gemeindeanteil Lastenausgleich Lehrergehälter Kinder..	160'000.00		157'000.00		85'141.25	

Erfolgsrechnung nach Sachgruppen

		Budget 2024		Budget 2023		Rechnung 2022	
		Aufwand	Ertrag	Aufwand	Ertrag	Aufwand	Ertrag
2110	Kindergarten	160'000.00		157'000.00		85'141.25	
3611.22	Gemeindeanteil Lastenausgleich Lehrergehälter Primar..	1'884'000.00		1'534'900.00		849'735.25	
2120	Primarstufe	1'884'000.00		1'534'900.00		849'735.25	
3611.23	Gemeindeant. Lastenausgleich Lehrergehälter Sekund..	1'076'400.00		862'100.00		669'334.75	
2130	Sekundarstufe I	1'076'400.00		862'100.00		669'334.75	
3611.24	Gemeindeanteil Lastenausgleich Lehrergehälter	20'000.00					
2190	Schulleitung und Verwaltung	20'000.00					
3611.57	Gemeindeanteil Lastenausgleich Sozialhilfe	1'853'800.00		1'806'000.00		1'817'800.95	
5799	Lastenausgleich Sozialhilfe	1'853'800.00		1'806'000.00		1'817'800.95	
3612	Entsch.an Gde. und Gde.verbände	958'500.00		1'023'900.00		1'027'964.75	
3612.10	Verrechneter Personalaufwand	671'500.00		797'500.00		791'728.00	
1506	Regionale Feuerwehrgesellschaft	28'000.00		29'000.00		27'489.90	
3411	Bootsplätze	18'000.00		19'000.00		20'082.55	
3421	Wanderwege	50'000.00		50'000.00		60'080.35	
6150	Gemeindestrassen	8'000.00		10'000.00		5'059.20	
6155	Parkplätze	63'000.00		60'000.00		50'890.95	
7101	Wasserversorgung	63'000.00		195'000.00		183'055.65	
7106	Gemeinsame Wasserversorgung	8'000.00		8'500.00		7'802.00	
7201	Abwasserentsorgung	137'000.00		143'000.00		159'511.20	
7301	Abfallentsorgung	94'000.00		96'000.00		81'874.70	
7306	Umladestation Bächlischwendi	2'000.00		2'000.00		7'625.10	
7420	Lawinenverbauungen					764.75	
7500	Arten- und Landschaftsschutz	6'000.00		6'000.00		5'808.25	
8200	Forstdienst	26'000.00		21'000.00		35'111.05	
8400	Tourismus	2'000.00		2'000.00		2'227.05	
8711	Elektrizitätsnetz	137'500.00		137'500.00		115'089.70	
8712	Wasserkraftwerke Brienz	29'000.00		18'500.00		29'255.60	
3612.11	Verrechneter Sachaufwand	70'000.00		72'000.00		66'957.35	
1506	Regionale Feuerwehrgesellschaft	10'500.00		10'500.00		10'440.00	
3411	Bootsplätze	1'000.00		1'000.00		1'000.00	
6155	Parkplätze	19'000.00		20'000.00		17'783.00	
7101	Wasserversorgung	1'800.00		1'000.00		1'851.90	
7201	Abwasserentsorgung	2'000.00		5'000.00		5'586.40	

Erfolgsrechnung nach Sachgruppen

		Budget 2024		Budget 2023		Rechnung 2022	
		Aufwand	Ertrag	Aufwand	Ertrag	Aufwand	Ertrag
7301	Abfallentsorgung	15'500.00		14'000.00		15'177.70	
8200	Forstdienst	3'200.00		3'500.00		400.00	
8711	Elektrizitätsnetz	17'000.00		17'000.00		14'718.35	
3612.21	Schulgelder für externe Schüler	110'000.00		85'000.00		86'775.15	
2120	Primarstufe	30'000.00		30'000.00			
2130	Sekundarstufe I	80'000.00		55'000.00		86'775.15	
3612.22	Gemeindeanteil Musikschulen - Schulgeld	50'000.00		40'500.00		50'504.85	
2140	Musikschulen	50'000.00		40'500.00		50'504.85	
3612.53	Beitrag an Publikationen	1'500.00		1'400.00		1'244.80	
5340	Wohnen im Alter	1'500.00		1'400.00		1'244.80	
3612.57	Beitrag Sozialhilfe nicht lastenausgleichsberechtigt	55'500.00		20'000.00		30'101.05	
5790	Sozialhilfe, Sozialbehörde und Sekretariat	55'500.00		20'000.00		30'101.05	
3612.62	Regionalverkehr Beiträge			7'500.00		653.55	
6220	Regionalverkehr			7'500.00		653.55	
362	Finanz- und Lastenausgleich	600'400.00		593'100.00		595'929.00	
3621	Finanz- und Lastenausgleich an Kanton	600'400.00		593'100.00		595'929.00	
3621.60	Gemeindeanteil Lastenausgleich Neue Aufgabenteilung	600'400.00		593'100.00		595'929.00	
9300	Finanz- und Lastenausgleich	600'400.00		593'100.00		595'929.00	
363	Beiträge an Gemeinwesen und Dritte	1'792'700.00		1'789'900.00		1'718'660.88	
3631	Beiträge an Kantone und Konkordate	1'211'000.00		1'232'700.00		1'180'278.27	
3631.53	Gemeindeanteil Lastenausgleich EL	738'300.00		777'000.00		746'668.00	
5320	Ergänzungsleistungen AHV / IV	738'300.00		777'000.00		746'668.00	
3631.54	Gemeindeanteil Lastenausgleich Familienzulagen	16'400.00		16'200.00		15'421.00	
5410	Lastenausgleich Familienzulagen	16'400.00		16'200.00		15'421.00	
3631.62	Gemeindeanteil Lastenausgleich öffentlicher Verkehr	366'400.00		350'000.00		327'495.00	
6291	Gemeindeanteil Öffentlicher Verkehr	366'400.00		350'000.00		327'495.00	

Erfolgsrechnung nach Sachgruppen

		Budget 2024		Budget 2023		Rechnung 2022	
		Aufwand	Ertrag	Aufwand	Ertrag	Aufwand	Ertrag
3631.72	Beitrag an Kant. Abwasserfonds	50'000.00		50'000.00		51'274.27	
7201	Abwasserentsorgung	50'000.00		50'000.00		51'274.27	
3631.73	Beitrag an BAFU Mikroverunreinigung	39'900.00		39'500.00		39'420.00	
7201	Abwasserentsorgung	39'900.00		39'500.00		39'420.00	
3632	Beiträge an Gemeinden und Gde.verbände	226'600.00		216'100.00		207'981.01	
3632.01	Beiträge Gemeindeverbände	2'400.00		2'400.00		3'032.00	
0220	Allgemeine Dienste	2'400.00		2'400.00		3'032.00	
3632.16	Beitrag an ZSO Alpenregion	45'000.00		54'000.00		44'368.80	
1620	Zivilschutz	45'000.00		54'000.00		44'368.80	
3632.54	Gemeindeanteil Jugendarbeit Haslital-Brienz	10'800.00		10'800.00		9'300.00	
5444	Offene Kinder- und Jugendarbeit	10'800.00		10'800.00		9'300.00	
3632.71	Anteil Gemeinsame Wasserversorgung	11'400.00		3'000.00		4'037.24	
7101	Wasserversorgung	11'400.00		3'000.00		4'037.24	
3632.73	Gemeindeanteil an Umladestation und Kadaversammel..	18'500.00		13'500.00		18'650.17	
7301	Abfallentsorgung	18'500.00		13'500.00		18'650.17	
3632.74	Beitrag an Gemeindeverband für die Erhaltung der Wäl..	25'400.00		22'300.00		22'264.30	
7420	Lawinenverbauungen	25'400.00		22'300.00		22'264.30	
3632.77	Beitrag an Begräbnisgemeinde	64'000.00		64'000.00		63'160.00	
7716	Regionale Friedhoforganisation	64'000.00		64'000.00		63'160.00	
3632.85	Beitrag an Volkswirtschaftskammer BO	1'600.00		1'600.00		1'679.00	
8506	Regionale Wirtschaftsförderung	1'600.00		1'600.00		1'679.00	
3632.86	Beitrag an Standortmarketing	14'500.00		14'500.00		14'562.00	
8506	Regionale Wirtschaftsförderung	14'500.00		14'500.00		14'562.00	
3632.87	Beitrag Gemeinden Breitenberg	7'000.00		7'000.00		6'164.30	
8712	Wasserkraftwerke Brienz	7'000.00		7'000.00		6'164.30	
3632.88	Beitrag Gemeinden Steinbruch	26'000.00		23'000.00		20'763.20	
8712	Wasserkraftwerke Brienz	26'000.00		23'000.00		20'763.20	

Erfolgsrechnung nach Sachgruppen

		Budget 2024		Budget 2023		Rechnung 2022	
		Aufwand	Ertrag	Aufwand	Ertrag	Aufwand	Ertrag
3634	Beiträge an öffentliche Unternehmungen	34'000.00		34'000.00		34'098.40	
3634.02	Beitrag an Regionalkonferenz	34'000.00		34'000.00		34'098.40	
7907	Regionalkonferenzen	34'000.00		34'000.00		34'098.40	
3636	Beitr.an priv.Organisat.o.Erwerbszweck	321'100.00		307'100.00		296'303.20	
3636.01	Beiträge an private Institutionen	74'500.00		49'300.00		66'609.05	
3210	Bibliotheken	9'000.00		9'000.00		9'000.00	
3290	Übrige Kulturförderung	34'000.00		34'000.00		49'093.00	
3410	Sport	27'500.00		2'500.00		4'500.00	
4210	Ambulante Krankenpflege	100.00		100.00		100.00	
5790	Sozialhilfe, Sozialbehörde und Sekretariat	2'900.00		2'700.00		2'883.05	
8110	Landwirtschaft Ackerbaustelle	1'000.00		1'000.00		1'033.00	
3636.32	Gemeindeparterschaft	4'000.00		2'000.00			
3290	Übrige Kulturförderung	4'000.00		2'000.00			
3636.34	Beitrag an Berner Wanderwege	600.00		600.00		631.60	
3421	Wanderwege	600.00		600.00		631.60	
3636.54	Kindertagesstätten, Verein Chinderhus Beiträge	145'000.00		156'500.00		135'461.45	
5451	Kinderkrippen und Kinderhorte	145'000.00		156'500.00		135'461.45	
3636.55	Beiträge an regionale Tageselternvereine	1'000.00		1'000.00		1'759.20	
5458	Tageselternverein	1'000.00		1'000.00		1'759.20	
3636.79	Beitrag an Kantonale Planungsgruppe	1'600.00		1'300.00		1'300.00	
7900	Raumordnung allgemein	1'600.00		1'300.00		1'300.00	
3636.84	Beiträge	94'400.00		96'400.00		90'541.90	
8400	Tourismus	94'400.00		96'400.00		90'541.90	
38	Ausserordentlicher Aufwand	738'700.00		813'700.00		1'490'578.00	
389	Einlagen in das Eigenkapital	738'700.00		813'700.00		1'490'578.00	
3893	Einlagen in Vorfinanzierungen des EK	520'800.00		467'400.00		1'490'578.00	

Erfolgsrechnung nach Sachgruppen

		Budget 2024		Budget 2023		Rechnung 2022	
		Aufwand	Ertrag	Aufwand	Ertrag	Aufwand	Ertrag
3893.01	Einlagen Vorfinanzierungen Liegenschaften FV	25'800.00		12'000.00		12'000.00	
9630	Liegenschaften des Finanzvermögens	25'800.00		12'000.00		12'000.00	
3893.02	Einlage in SF Vorfinanzierung Neubau Kindergarten Dorf					1'000'000.00	
8712	Wasserkraftwerke Brienz					1'000'000.00	
3893.10	Einlage Werterhalt	458'000.00		423'400.00		432'678.00	
8711	Elektrizitätsnetz	354'000.00		335'400.00		344'803.00	
8712	Wasserkraftwerke Brienz	104'000.00		88'000.00		87'875.00	
3893.57	Einlage Werterhalt aus Anschlussgebühren	37'000.00		32'000.00		45'900.00	
8711	Elektrizitätsnetz	37'000.00		32'000.00		45'900.00	
3894	Einlagen in finanzpolitische Reserven	217'900.00		346'300.00			
3894.01	Einlage zusätzliche Abschreibungen Art. 84 / 85 GV	217'900.00		346'300.00			
9900	Nicht aufgeteilte Posten	217'900.00		346'300.00			
39	Interne Verrechnungen	821'100.00		771'700.00		788'728.65	
390	Material- und Warenbezüge	51'700.00		44'600.00		47'663.40	
3900	Int.Verrechn.von Material- u.Warenbez.	51'700.00		44'600.00		47'663.40	
3900.01	Verrechneter Sachaufwand	51'700.00		44'600.00		47'663.40	
0220	Allgemeine Dienste	19'000.00		20'000.00		18'188.80	
1620	Zivilschutz	2'400.00		2'000.00		2'287.30	
1627	Regionaler Führungsstab, RFO	600.00		600.00		600.00	
2170	Schulliegenschaften	5'000.00		4'500.00		5'000.00	
3422	Strandbad	5'000.00		1'000.00		5'000.00	
5310	AHV-Zweigstelle	7'500.00		7'500.00		7'500.00	
5790	Sozialhilfe, Sozialbehörde und Sekretariat	2'000.00		2'000.00		2'000.00	
6150	Gemeindestrassen	8'000.00		5'000.00		4'887.30	
9630	Liegenschaften des Finanzvermögens	2'200.00		2'000.00		2'200.00	
391	Dienstleistungen	660'900.00		655'000.00		667'143.50	
3910	Int.Verr.von Dienstleistungen	660'900.00		655'000.00		667'143.50	
3910.01	Verrechneter Personalaufwand	640'900.00		637'000.00		659'004.75	

Erfolgsrechnung nach Sachgruppen

		Budget 2024		Budget 2023		Rechnung 2022	
		Aufwand	Ertrag	Aufwand	Ertrag	Aufwand	Ertrag
0290	DLZ Glyssibach	10'000.00		5'500.00		11'902.00	
0291	Gemeindehaus Dindlen	2'000.00		3'000.00		2'000.00	
1620	Zivilschutz	6'000.00		10'000.00		5'023.90	
1627	Regionaler Führungsstab, RFO	3'000.00		2'500.00		3'035.10	
2170	Schulliegenschaften	6'000.00		8'000.00		13'398.00	
2180	Tagesschule	15'000.00		15'000.00		22'832.00	
2185	Ferienbetreuung	1'000.00					
3420	Quai	110'000.00		120'000.00		102'740.00	
3421	Wanderwege	60'000.00		50'000.00		96'825.00	
3422	Strandbad	8'000.00		10'000.00		7'289.00	
5310	AHV-Zweigstelle	80'000.00		80'000.00		73'391.95	
6150	Gemeindestrassen	1'500.00		1'500.00		500.00	
7500	Arten- und Landschaftsschutz	2'000.00		6'000.00		1'511.00	
7791	Öffentliche Toilettenanlagen	11'000.00		13'000.00		10'572.00	
7792	Hundetoiletten	22'500.00		15'500.00		25'931.55	
8201	Kulturen, Pflegemassnahmen	60'000.00		70'000.00		46'420.05	
8202	Holzernte	200'000.00		190'000.00		195'228.85	
8203	Strassen- und Wegunterhalt	15'000.00		18'000.00		14'479.80	
8400	Tourismus	17'000.00		12'000.00		22'385.00	
9630	Liegenschaften des Finanzvermögens	10'900.00		7'000.00		3'539.55	
3910.14	Verrechneter Personalaufwand Brienzermärt	20'000.00		18'000.00		8'138.75	
1400	Allgemeines Rechtswesen	20'000.00		18'000.00		8'138.75	
392	Pacht, Mieten, Benützungskosten	44'500.00		42'000.00		42'000.00	
3920	Int.Verr.von Pacht,Mieten,Benützungsk.	44'500.00		42'000.00		42'000.00	
3920.01	Verrechnete Miete	44'500.00		42'000.00		42'000.00	
2170	Schulliegenschaften	18'000.00		18'000.00		18'000.00	
2180	Tagesschule	24'000.00		24'000.00		24'000.00	
2185	Ferienbetreuung	2'500.00					
394	Kalk.Zinsen u.Finanzaufwand	64'000.00		30'100.00		31'921.75	
3940	Int.Verr.von kalk.Zinsen u.Finanzaufw.	64'000.00		30'100.00		31'921.75	
3940.01	Interne Verrechnung von kalk. Zinsen und Finanzaufwa..	64'000.00		30'100.00		31'921.75	
9630	Liegenschaften des Finanzvermögens	64'000.00		30'100.00		31'921.75	

Erfolgsrechnung nach Sachgruppen

		Budget 2024		Budget 2023		Rechnung 2022	
		Aufwand	Ertrag	Aufwand	Ertrag	Aufwand	Ertrag
4	Ertrag		27'319'700.00		25'300'000.00		24'995'766.78
40	Fiskalertrag		8'695'300.00		8'611'300.00		9'170'163.55
400	Direkte Steuern natürliche Personen		6'437'500.00		6'397'700.00		6'593'648.40
4000	Einkommenssteuern natürliche Personen		5'593'000.00		5'551'600.00		5'569'651.60
4000.01	Einkommenssteuern natürliche Personen		5'580'000.00		5'518'600.00		5'555'672.85
9100	Allgemeine Gemeindesteuern		5'580'000.00		5'518'600.00		5'555'672.85
4000.20	Nachsteuern und Bussen		4'000.00		3'000.00		4'029.35
9100	Allgemeine Gemeindesteuern		4'000.00		3'000.00		4'029.35
4000.40	Aktive Steuerauscheidung Einkommen		115'000.00		150'000.00		116'895.85
9100	Allgemeine Gemeindesteuern		115'000.00		150'000.00		116'895.85
4000.50	Passive Steuerauscheidung Einkommen		-106'000.00		-120'000.00		-109'446.45
9100	Allgemeine Gemeindesteuern		-106'000.00		-120'000.00		-109'446.45
4000.80	Lotteriegewinnsteuern						2'500.00
9101	Sondersteuern						2'500.00
4001	Vermögenssteuern natürliche Personen		664'000.00		675'600.00		703'889.80
4001.01	Vermögenssteuern natürliche Personen		638'000.00		650'600.00		676'903.10
9100	Allgemeine Gemeindesteuern		638'000.00		650'600.00		676'903.10
4001.40	Aktive Steuerauscheidung Vermögenssteuern		58'000.00		60'000.00		60'474.40
9100	Allgemeine Gemeindesteuern		58'000.00		60'000.00		60'474.40
4001.50	Passive Steuerauscheidung Vermögenssteuern		-32'000.00		-35'000.00		-33'487.70
9100	Allgemeine Gemeindesteuern		-32'000.00		-35'000.00		-33'487.70
4002	Quellensteuern natürliche Personen		180'500.00		170'500.00		320'107.00
4002.01	Quellensteuer		180'000.00		170'000.00		319'632.90
9100	Allgemeine Gemeindesteuern		180'000.00		170'000.00		319'632.90
4002.10	Quellensteuer aus BGSA		500.00		500.00		474.10

Erfolgsrechnung nach Sachgruppen

		Budget 2024		Budget 2023		Rechnung 2022	
		Aufwand	Ertrag	Aufwand	Ertrag	Aufwand	Ertrag
9100	Allgemeine Gemeindesteuern		500.00		500.00		474.10
401	Direkte Steuern juristische Personen		606'800.00		643'600.00		786'717.20
4010	Gewinnsteuern juristische Personen		604'000.00		642'100.00		780'378.45
4010.01	Gewinnsteuer juristische Personen		594'000.00		592'100.00		696'488.10
9100	Allgemeine Gemeindesteuern		594'000.00		592'100.00		696'488.10
4010.40	Aktive Steuerauscheidung Gewinnsteuer		77'000.00		75'000.00		129'843.75
9100	Allgemeine Gemeindesteuern		77'000.00		75'000.00		129'843.75
4010.50	Passive Steuerauscheidung Gewinnsteuer		-67'000.00		-25'000.00		-86'443.40
9100	Allgemeine Gemeindesteuern		-67'000.00		-25'000.00		-86'443.40
4010.70	Rückstellungen für Steuerteilungen JP						40'490.00
9100	Allgemeine Gemeindesteuern						40'490.00
4011	Kapitalsteuern juristische Personen		2'500.00		1'000.00		6'338.75
4011.01	Kapitalsteuern juristische Personen		2'000.00		1'500.00		6'290.40
9100	Allgemeine Gemeindesteuern		2'000.00		1'500.00		6'290.40
4011.40	Aktive Steuerauscheidung Kapitalsteuer		1'500.00		1'000.00		250.40
9100	Allgemeine Gemeindesteuern		1'500.00		1'000.00		250.40
4011.50	Passive Steuerauscheidung Kapitalsteuer		-1'000.00		-1'500.00		-202.05
9100	Allgemeine Gemeindesteuern		-1'000.00		-1'500.00		-202.05
4019	Übrige direkte Steuern juristische Personen		300.00		500.00		
4019.01	 Holdingsteuern		300.00		500.00		
9100	Allgemeine Gemeindesteuern		300.00		500.00		
402	Übrige direkte Steuern		1'605'000.00		1'530'000.00		1'743'531.95
4021	Grundsteuern		1'250'000.00		1'210'000.00		1'233'978.10
4021.01	Liegenschaftssteuern		1'250'000.00		1'210'000.00		1'233'978.10
9102	Liegenschaftssteuern		1'250'000.00		1'210'000.00		1'233'978.10

Erfolgsrechnung nach Sachgruppen

		Budget 2024		Budget 2023		Rechnung 2022	
		Aufwand	Ertrag	Aufwand	Ertrag	Aufwand	Ertrag
4022	Vermögensgewinnsteuern		326'000.00		280'000.00		445'901.05
4022.01	Grundstückgewinnsteuern		182'000.00		160'000.00		286'254.45
9101	Sondersteuern		182'000.00		160'000.00		286'254.45
4022.10	Sonderveranlagung		144'000.00		120'000.00		159'646.60
9101	Sondersteuern		144'000.00		120'000.00		159'646.60
4024	Erbschafts- und Schenkungssteuern		14'000.00		25'000.00		48'120.05
4024.01	Erbschafts- und Schenkungssteuern		14'000.00		25'000.00		48'120.05
9500	Ertragsanteile an kantonalen Steuern		14'000.00		25'000.00		48'120.05
4029	Eingang abgeschriebene Steuern		15'000.00		15'000.00		15'532.75
4029.01	Eingang abgeschriebene Steuern		15'000.00		15'000.00		15'532.75
9100	Allgemeine Gemeindesteuern		15'000.00		15'000.00		15'532.75
403	Besitz- und Aufwandsteuern		46'000.00		40'000.00		46'266.00
4033	Hundesteuer		21'000.00		20'000.00		21'900.00
4033.01	Hundetaxe		21'000.00		20'000.00		21'900.00
7792	Hundetoiletten		21'000.00		20'000.00		21'900.00
4039	Übrige Besitz- und Aufwandsteuer		25'000.00		20'000.00		24'366.00
4039.01	Kurtaxen Einnahmen		25'000.00		20'000.00		24'366.00
8400	Tourismus		25'000.00		20'000.00		24'366.00
42	Entgelte		9'176'800.00		8'656'500.00		8'118'862.04
420	Ersatzabgaben		360'000.00		380'000.00		375'016.85
4200	Ersatzabgaben		360'000.00		380'000.00		375'016.85
4200.01	Feuerwehersatzabgaben		360'000.00		380'000.00		360'016.85
1506	Regionale Feuerwehrorganisation		360'000.00		380'000.00		360'016.85

Erfolgsrechnung nach Sachgruppen

		Budget 2024		Budget 2023		Rechnung 2022	
		Aufwand	Ertrag	Aufwand	Ertrag	Aufwand	Ertrag
4200.61	Ersatzabgaben für Parkplätze						15'000.00
6155	Parkplätze						15'000.00
421	Gebühren für Amtshandlungen		106'500.00		110'000.00		110'244.20
4210	Gebühren für Amtshandlungen		106'500.00		110'000.00		110'244.20
4210.01	Mahngebühren		3'500.00		2'500.00		2'073.20
0220	Allgemeine Dienste		3'500.00		2'500.00		2'073.20
4210.02	Baubewilligungsgebühren		50'000.00		60'000.00		50'529.90
1400	Allgemeines Rechtswesen		50'000.00		60'000.00		50'529.90
4210.03	Kanzleigegebühren		45'000.00		40'000.00		49'055.40
1400	Allgemeines Rechtswesen		45'000.00		40'000.00		49'055.40
4210.71	Bearbeitungsgebühren		3'000.00		3'000.00		2'800.00
7101	Wasserversorgung		3'000.00		3'000.00		2'800.00
4210.72	Bearbeitungsgebühren		5'000.00		4'500.00		5'785.70
7201	Abwasserentsorgung		5'000.00		4'500.00		5'785.70
424	Benützungsggebühren u.Dienstleistungen		3'120'500.00		2'794'800.00		2'954'470.34
4240	Benützungsggebühren und Dienstleistungen		3'120'500.00		2'794'800.00		2'954'470.34
4240.01	Benützungsggebühren und Dienstleistungen		161'800.00		145'300.00		163'050.70
0220	Allgemeine Dienste		105'300.00		81'300.00		61'676.75
1400	Allgemeines Rechtswesen		10'000.00		12'500.00		9'780.60
1506	Regionale Feuerwehrorganisation		20'000.00		20'000.00		44'215.00
1620	Zivilschutz		10'000.00		15'000.00		9'522.70
6150	Gemeindestrassen		16'500.00		16'500.00		37'855.65
4240.51	Anschlussgebühren WV		80'000.00		50'000.00		111'423.13
7101	Wasserversorgung		80'000.00		50'000.00		111'423.13
4240.52	Anschlussgebühren		110'000.00		80'000.00		213'154.95
7201	Abwasserentsorgung		110'000.00		80'000.00		213'154.95
4240.57	Anschlussgebühren		37'000.00		32'000.00		45'900.00

Erfolgsrechnung nach Sachgruppen

		Budget 2024		Budget 2023		Rechnung 2022	
		Aufwand	Ertrag	Aufwand	Ertrag	Aufwand	Ertrag
8711	Elektrizitätsnetz		37'000.00		32'000.00		45'900.00
4240.61	Parkplatzgebühren Parkkarten		133'500.00		112'500.00		74'340.90
6155	Parkplätze		133'500.00		112'500.00		74'340.90
4240.62	Parkplatzgebühren Ticketeinnahmen		372'000.00		316'000.00		253'152.66
6155	Parkplätze		372'000.00		316'000.00		253'152.66
4240.71	Benützungsgebühren		582'900.00		552'000.00		573'906.44
7101	Wasserversorgung		582'900.00		552'000.00		573'906.44
4240.72	Benützungsgebühren		1'055'000.00		1'013'000.00		1'035'838.97
7201	Abwasserentsorgung		1'055'000.00		1'013'000.00		1'035'838.97
4240.73	Grundgebühren		170'000.00		90'000.00		89'396.61
7301	Abfallentsorgung		170'000.00		90'000.00		89'396.61
4240.74	Kehrichtsackgebühren		114'000.00		120'000.00		115'076.33
7301	Abfallentsorgung		114'000.00		120'000.00		115'076.33
4240.75	Container Anhänge- und Gewichtsgebühr		84'300.00		84'000.00		75'602.71
7301	Abfallentsorgung		84'300.00		84'000.00		75'602.71
4240.82	Dienstleistungen für Dritte		220'000.00		200'000.00		203'626.94
8200	Forstdienst		220'000.00		200'000.00		203'626.94
425	Erlös aus Verkäufen		5'374'300.00		5'190'000.00		4'207'274.94
4250	Verkäufe		5'374'300.00		5'190'000.00		4'207'274.94
4250.01	Übrige Verkaufserlöse		2'000.00		2'700.00		2'196.85
0220	Allgemeine Dienste		2'000.00		2'700.00		2'196.85
4250.02	Energieverkauf		1'977'000.00		1'887'900.00		1'134'630.30
8711	Elektrizitätsnetz		1'977'000.00		1'887'900.00		1'134'630.30
4250.03	Erlös aus Werkleistungen		60'000.00		50'000.00		76'442.30
8711	Elektrizitätsnetz		60'000.00		50'000.00		76'442.30
4250.05	Netznutzungsentgelt		2'038'000.00		2'173'500.00		2'062'188.19

Erfolgsrechnung nach Sachgruppen

		Budget 2024		Budget 2023		Rechnung 2022	
		Aufwand	Ertrag	Aufwand	Ertrag	Aufwand	Ertrag
8711	Elektrizitätsnetz		2'038'000.00		2'173'500.00		2'062'188.19
4250.06	Swissgrid Systemdienstleistungen		364'600.00		92'000.00		30'082.19
8711	Elektrizitätsnetz		364'600.00		92'000.00		30'082.19
4250.07	Swissgrid Mehrkostenfinanzierung (MKF)		24'800.00		24'800.00		15'457.66
8711	Elektrizitätsnetz		24'800.00		24'800.00		15'457.66
4250.08	Swissgrid Kostendeckende Einspeisevergütung (KEV)		430'000.00		460'000.00		431'130.51
8711	Elektrizitätsnetz		430'000.00		460'000.00		431'130.51
4250.62	Tageskarte Gemeinde (GA)		1'300.00		25'000.00		24'893.00
6290	Öffentlicher Verkehr		1'300.00		25'000.00		24'893.00
4250.73	Verkaufserlös Papier		2'000.00		2'000.00		2'578.69
7301	Abfallentsorgung		2'000.00		2'000.00		2'578.69
4250.82	Verkaufserlös Stammholz		76'500.00		75'000.00		60'149.95
8202	Holzernte		76'500.00		75'000.00		60'149.95
4250.83	Verkaufserlös Industrieholz		6'000.00		5'000.00		8'804.20
8202	Holzernte		6'000.00		5'000.00		8'804.20
4250.84	Verkaufserlös Brennholz, Kleinholz		90'000.00		90'000.00		120'408.50
8202	Holzernte		90'000.00		90'000.00		120'408.50
4250.87	Erlös Stromproduktion Giessbach		175'000.00		175'000.00		138'911.63
8712	Wasserkraftwerke Brienz		175'000.00		175'000.00		138'911.63
4250.88	Erlös Stromproduktion Lambach		6'500.00		6'500.00		2'196.44
8712	Wasserkraftwerke Brienz		6'500.00		6'500.00		2'196.44
4250.89	Erlös Stromproduktion Breitenberg		28'000.00		28'000.00		24'755.15
8712	Wasserkraftwerke Brienz		28'000.00		28'000.00		24'755.15
4250.90	Erlös Stromproduktion Steinbruch		57'600.00		57'600.00		44'940.46
8712	Wasserkraftwerke Brienz		57'600.00		57'600.00		44'940.46
4250.91	Erlös Stromproduktion Gampeli		35'000.00		35'000.00		27'508.92
8712	Wasserkraftwerke Brienz		35'000.00		35'000.00		27'508.92

Erfolgsrechnung nach Sachgruppen

		Budget 2024		Budget 2023		Rechnung 2022	
		Aufwand	Ertrag	Aufwand	Ertrag	Aufwand	Ertrag
426	Rückererstattungen		191'000.00		165'700.00		448'244.91
4260	Rückerstattungen und Kostenbeteiligungen Dritter		191'000.00		165'700.00		448'244.91
4260.01	Rückerstattung von Dritten		147'600.00		120'500.00		377'160.64
0120	Exekutive		100.00		100.00		
0220	Allgemeine Dienste		7'600.00		17'900.00		152'986.28
1400	Allgemeines Rechtswesen		4'000.00		4'000.00		21'241.25
1506	Regionale Feuerwehrorganisation		2'500.00		2'500.00		2'454.75
2120	Primarstufe						15'861.95
2130	Sekundarstufe I						8'565.76
2170	Schulliegenschaften		25'000.00				5'134.04
2180	Tagesschule		61'000.00		53'000.00		44'429.41
2185	Ferienbetreuung		5'000.00				
3290	Übrige Kulturförderung		500.00		500.00		884.70
6150	Gemeindestrassen		30'500.00		23'000.00		103'374.20
6155	Parkplätze		1'000.00				9'456.90
7791	Öffentliche Toilettenanlagen						100.50
8200	Forstdienst		6'200.00		15'000.00		10'960.90
8201	Kulturen, Pflegemassnahmen						1'210.00
8400	Tourismus		4'200.00		4'500.00		500.00
4260.71	Rückerstattung von Dritten		6'000.00		6'000.00		4'190.50
7101	Wasserversorgung		6'000.00		6'000.00		4'190.50
4260.72	Rückerstattung von Dritten		4'500.00		4'500.00		4'353.21
7201	Abwasserentsorgung		4'500.00		4'500.00		4'353.21
4260.73	Rückerstattung von Dritten		2'900.00		4'700.00		1'925.45
7301	Abfallentsorgung		2'900.00		4'700.00		1'925.45
4260.87	Rückerstattung von Dritten		30'000.00		30'000.00		60'615.11
8711	Elektrizitätsnetz		30'000.00		30'000.00		60'615.11
427	Bussen		24'500.00		16'000.00		23'610.80
4270	Bussen		24'500.00		16'000.00		23'610.80
4270.01	Bussen		1'500.00		1'000.00		1'690.00

Erfolgsrechnung nach Sachgruppen

		Budget 2024		Budget 2023		Rechnung 2022	
		Aufwand	Ertrag	Aufwand	Ertrag	Aufwand	Ertrag
1506	Regionale Feuerwehrorganisation		1'500.00		1'000.00		1'690.00
4270.61	Parkbussen		23'000.00		15'000.00		21'920.80
6155	Parkplätze		23'000.00		15'000.00		21'920.80
43	Verschiedene Erträge		90'000.00		125'000.00		131'040.45
431	Aktivierung Eigenleistungen		90'000.00		125'000.00		131'040.45
4310	Aktivierb.Eigenleistungen a.Sachanlagen		90'000.00		125'000.00		131'040.45
4310.01	Verrechnete Personalkosten Investitionen		90'000.00		125'000.00		131'040.45
0220	Allgemeine Dienste		15'000.00		45'000.00		20'934.05
7201	Abwasserentsorgung		25'000.00		45'000.00		81'452.00
8200	Forstdienst		45'000.00		30'000.00		10'326.40
8711	Elektrizitätsnetz		5'000.00		5'000.00		18'328.00
44	Finanzertrag		617'700.00		463'800.00		418'673.21
440	Zinsertrag		220'500.00		113'000.00		48'629.46
4400	Zinsen flüssige Mittel		1'200.00		200.00		365.11
4400.01	Zinsen flüssige Mittel		1'200.00		200.00		365.11
9610	Zinsen		1'200.00		200.00		365.11
4401	Zinsen Forderungen und Kontokorrente		22'000.00		20'000.00		18'517.45
4401.01	Verzugszinsen Steuern und Gebühren		22'000.00		20'000.00		18'517.45
9610	Zinsen		22'000.00		20'000.00		18'517.45
4402	Zinsen kurzfristige Finanzanlagen				100.00		1'522.80
4402.01	Zinsen auf kurzfristige Anlagen des Finanzvermögens				100.00		1'522.80
9610	Zinsen				100.00		1'522.80
4407	Zinsen langfristige Finanzanlagen		11'400.00		15'100.00		936.65
4407.01	Zinsen auf langfristige Anlagen des Finanzvermögens		11'400.00		15'100.00		936.65
9610	Zinsen		11'400.00		15'100.00		936.65

Erfolgsrechnung nach Sachgruppen

		Budget 2024		Budget 2023		Rechnung 2022	
		Aufwand	Ertrag	Aufwand	Ertrag	Aufwand	Ertrag
4409	Übrige Zinsen von Finanzvermögen		185'900.00		77'600.00		27'287.45
4409.01	Interne Verrechnung von kalk. Zinsen und Finanzaufwa..		185'900.00		77'600.00		27'287.45
6155	Parkplätze		900.00		200.00		196.85
7301	Abfallentsorgung				100.00		102.20
8711	Elektrizitätsnetz		5'500.00		2'000.00		1'735.75
8712	Wasserkraftwerke Brienz		4'500.00		3'300.00		3'030.95
9610	Zinsen		175'000.00		72'000.00		22'221.70
443	Liegenschaftenertrag FV		133'400.00		133'400.00		133'023.50
4430	Pacht- und Mietzinse Liegenschaften FV		133'400.00		133'400.00		133'023.50
4430.01	Pacht- und Mietzinse Liegenschaften FV		133'400.00		133'400.00		133'023.50
9630	Liegenschaften des Finanzvermögens		133'400.00		133'400.00		133'023.50
447	Liegenschaftenertrag VV		226'000.00		207'800.00		223'651.28
4470	Pacht- und Mietzinse Liegenschaften VV		97'300.00		94'300.00		97'413.95
4470.01	Pachtzins		9'000.00		9'000.00		9'000.00
3422	Strandbad		9'000.00		9'000.00		9'000.00
4470.34	Erlös aus Bootsplatzgebühren		85'300.00		82'300.00		85'330.00
3411	Bootsplätze		85'300.00		82'300.00		85'330.00
4470.71	Pachtzins GWV		3'000.00		3'000.00		3'083.95
7106	Gemeinsame Wasserversorgung		3'000.00		3'000.00		3'083.95
4472	Vergüt.für Benützigungen Liegenschaften VV		126'500.00		113'500.00		125'098.71
4472.01	Mieten, Benützigungsgebühren		126'500.00		113'500.00		125'098.71
0290	DLZ Glyssibach		61'600.00		61'600.00		61'640.00
0291	Gemeindehaus Dindlen		6'400.00		5'200.00		7'738.00
2170	Schulliegenschaften		22'200.00		17'000.00		15'751.00
3420	Quai		11'300.00		9'700.00		11'745.25
8200	Forstdienst		25'000.00		20'000.00		28'224.46
4479	Übrige Erträge Liegenschaften VV		2'200.00				1'138.62

Erfolgsrechnung nach Sachgruppen

		Budget 2024		Budget 2023		Rechnung 2022	
		Aufwand	Ertrag	Aufwand	Ertrag	Aufwand	Ertrag
4479.72	Vergütungen für Stromlieferungen		2'200.00				1'138.62
7201	Abwasserentsorgung		2'200.00				1'138.62
449	Übriger Finanzertrag		37'800.00		9'600.00		13'368.97
4499	Übriger Finanzertrag		37'800.00		9'600.00		13'368.97
4499.01	Übriger Finanzertrag		37'800.00		9'600.00		13'368.97
9610	Zinsen		37'800.00		9'600.00		13'368.97
45	Entnahmen Fonds u.Spezialfinanzierungen		621'600.00		546'900.00		1'493'967.27
450	Entnahmen aus Fonds u.Spez.fin.FK		25'000.00		20'000.00		17'213.70
4501	Entnahmen aus Fonds des FK		25'000.00		20'000.00		17'213.70
4501.84	Entnahme aus Kurtaxenfonds		25'000.00		20'000.00		17'213.70
8400	Tourismus		25'000.00		20'000.00		17'213.70
451	Entnahmen aus Fonds u.Spez.fin.EK		596'600.00		526'900.00		1'476'753.57
4510	Entnahmen aus Spezialfinanzierungen d.EK		596'600.00		526'900.00		1'476'753.57
4510.02	Entnahme aus Spezialfinanzierung des EK						1'000'000.00
8712	Wasserkraftwerke Brienz						1'000'000.00
4510.10	Entnahme Werterhalt		596'600.00		526'900.00		476'753.57
7101	Wasserversorgung		201'900.00		149'600.00		151'427.00
7201	Abwasserentsorgung		394'700.00		377'300.00		325'326.57
46	Transferertrag		6'647'300.00		5'493'300.00		4'180'341.14
460	Ertragsanteile		632'000.00		635'500.00		629'512.18
4600	Anteil an Bundeserträgen		32'000.00		23'500.00		29'954.95
4600.01	Anteil direkte Bundessteuer		32'000.00		23'500.00		29'954.95
9500	Ertragsanteile an kantonalen Steuern		32'000.00		23'500.00		29'954.95

Erfolgsrechnung nach Sachgruppen

		Budget 2024		Budget 2023		Rechnung 2022	
		Aufwand	Ertrag	Aufwand	Ertrag	Aufwand	Ertrag
4602	Anteil an Gemeinderträgen u.Gde.verbände		600'000.00		612'000.00		599'557.23
4602.01	Abgabe an das Gemeinwesen		600'000.00		612'000.00		599'557.23
8710	Elektrizität allgemein		600'000.00		612'000.00		599'557.23
461	Entschädigungen von Gemeinwesen		4'071'300.00		3'004'200.00		1'655'155.78
4611	Entsch. von Kantonen u. Konkordaten		1'022'800.00		1'016'300.00		163'990.38
4611.01	Kantonsbeitrag		27'700.00		27'700.00		35'308.75
1620	Zivilschutz		4'700.00		4'700.00		11'032.75
3420	Quai		9'000.00		9'000.00		9'148.00
5310	AHV-Zweigstelle		14'000.00		14'000.00		15'128.00
4611.02	Registerführung Kirchensteuern		4'000.00				4'032.00
0220	Allgemeine Dienste		4'000.00				4'032.00
4611.21	Entschädigung vom Kanton - Schülerbeiträge		864'800.00		853'100.00		
2110	Kindergarten		78'500.00		76'300.00		
2120	Primarstufe		515'200.00		513'800.00		
2130	Sekundarstufe I		271'100.00		263'000.00		
4611.57	Rückerstattung Lastenausgleich Sozialhilfe		116'800.00		126'000.00		115'376.63
5451	Kinderkrippen und Kinderhorte		116'000.00		125'200.00		113'120.66
5458	Tageselternverein		800.00		800.00		1'171.52
5799	Lastenausgleich Sozialhilfe						1'084.45
4611.61	Kantonsbeitrag an Strassenbeleuchtung		9'500.00		9'500.00		9'273.00
6150	Gemeindestrassen		9'500.00		9'500.00		9'273.00
4612	Entsch.v.Gemeinden u.Gde.verbänden		3'048'500.00		1'987'900.00		1'491'165.40
4612.01	Gemeindebeiträge		820'900.00		408'800.00		37'715.30
1627	Regionaler Führungsstab, RFO		8'400.00		5'600.00		9'895.85
2170	Schulliegenschaften		685'500.00		352'600.00		
2180	Tagesschule		24'000.00		5'500.00		
2185	Ferienbetreuung		6'000.00				
2190	Schulleitung und Verwaltung		46'000.00		7'400.00		
2195	Schülertransporte		12'700.00		1'800.00		
2198	Nicht Aufteilbares, Volksschule				200.00		

Erfolgsrechnung nach Sachgruppen

		Budget 2024		Budget 2023		Rechnung 2022	
		Aufwand	Ertrag	Aufwand	Ertrag	Aufwand	Ertrag
2910	Schulkommission				1'900.00		
4330	Schulgesundheitsdienst		4'700.00		2'000.00		
4331	Schulzahnpflege		5'800.00		2'700.00		
4340	Lebensmittelkontrolle		300.00		300.00		261.30
5310	AHV-Zweigstelle		27'500.00		28'800.00		27'558.15
4612.10	Entschädigung Personalaufwand von Spezialfinanzieru..		671'500.00		797'500.00		791'728.00
0120	Exekutive		15'000.00		15'000.00		15'000.00
0220	Allgemeine Dienste		315'000.00		307'000.00		334'111.35
0290	DLZ Glyssibach		4'500.00		4'000.00		4'500.00
6150	Gemeindestrassen		115'000.00		114'000.00		112'586.00
7101	Wasserversorgung		7'000.00				
7201	Abwasserentsorgung		12'000.00		12'000.00		5'985.00
8200	Forstdienst		72'000.00		75'000.00		78'807.65
8711	Elektrizitätsnetz		131'000.00		270'500.00		240'738.00
4612.11	Entschädigung Sachaufwand von Spezialfinanzierungen		70'000.00		72'000.00		66'957.35
0220	Allgemeine Dienste		18'500.00		21'500.00		20'000.00
0290	DLZ Glyssibach		15'000.00		15'000.00		11'734.35
6150	Gemeindestrassen		30'000.00		29'000.00		28'783.00
9300	Finanz- und Lastenausgleich		6'500.00		6'500.00		6'440.00
4612.21	Schulgelder von anderen Gemeinden		1'486'100.00		709'600.00		594'764.75
2110	Kindergarten		66'100.00		27'200.00		
2120	Primarstufe		880'000.00		389'900.00		217'308.05
2130	Sekundarstufe I		540'000.00		292'500.00		377'456.70
462	Finanz- und Lastenausgleich		965'000.00		919'700.00		922'986.00
4621	Finanz- u.Lastenausgl. v.Kantonen u.Konkordaten		323'000.00		325'000.00		323'938.00
4621.60	Zuschuss geografisch-topografische Lasten		283'000.00		285'000.00		283'403.00
9300	Finanz- und Lastenausgleich		283'000.00		285'000.00		283'403.00
4621.61	Zuschuss soziodemografische Lasten		40'000.00		40'000.00		40'535.00
9300	Finanz- und Lastenausgleich		40'000.00		40'000.00		40'535.00
4622	Finanz-u.Lastenausgl.v.Gde.u.Gde.verbänden		642'000.00		594'700.00		599'048.00
4622.70	Zuschuss Disparitätenabbau		642'000.00		594'700.00		599'048.00

Erfolgsrechnung nach Sachgruppen

		Budget 2024		Budget 2023		Rechnung 2022	
		Aufwand	Ertrag	Aufwand	Ertrag	Aufwand	Ertrag
9300	Finanz- und Lastenausgleich		642'000.00		594'700.00		599'048.00
463	Beiträge von Gemeinwesen und Dritten		977'000.00		931'900.00		969'845.53
4631	Beiträge von Kantonen u. Konkordaten		740'600.00		686'600.00		694'457.86
4631.01	Kantonsbeitrag		450'100.00		398'900.00		403'782.41
2180	Tagesschule		130'000.00		138'600.00		84'248.00
2185	Ferienbetreuung		3'600.00				
8200	Forstdienst		86'500.00		69'300.00		70'438.71
8201	Kulturen, Pflegemassnahmen		65'000.00		63'000.00		57'270.00
8202	Holzernte		165'000.00		128'000.00		191'825.70
4631.14	Beiträge vom Kanton / GVB		3'000.00		3'200.00		2'280.00
1400	Allgemeines Rechtswesen		3'000.00		3'200.00		2'280.00
4631.15	Betriebsbeitrag Gebäudeversicherung		84'500.00		84'500.00		84'518.00
1506	Regionale Feuerwehrorganisation		84'500.00		84'500.00		84'518.00
4631.16	Kantonsbeitrag Stützpunkt A8 Strassenrettung, ASTRA		203'000.00		200'000.00		203'877.45
1506	Regionale Feuerwehrorganisation		203'000.00		200'000.00		203'877.45
4632	Beiträge von Gemeinden u.Gde.verbänden		236'400.00		245'300.00		274'036.67
4632.71	Gemeindebeiträge		21'400.00		60'800.00		18'570.25
7106	Gemeinsame Wasserversorgung		21'400.00		60'800.00		18'570.25
4632.72	Gemeindebeiträge		201'000.00		170'500.00		221'654.60
7201	Abwasserentsorgung		201'000.00		170'500.00		221'654.60
4632.73	Gemeindebeiträge IAK		14'000.00		14'000.00		33'811.82
7306	Umladestation Bächlischwendi		14'000.00		14'000.00		33'811.82
4637	Beiträge von privaten Haushalten						1'351.00
4637.01	Beiträge von privaten Haushalten						1'351.00
5600	Soziales Wohnungswesen						1'351.00
469	Übriger Transferertrag		2'000.00		2'000.00		2'841.65

Erfolgsrechnung nach Sachgruppen

		Budget 2024		Budget 2023		Rechnung 2022	
		Aufwand	Ertrag	Aufwand	Ertrag	Aufwand	Ertrag
4699	Rückverteilungen		2'000.00		2'000.00		2'841.65
4699.01	Neutrale Erträge		2'000.00		2'000.00		2'841.65
9710	Rückverteilung aus CO2-Abgabe		2'000.00		2'000.00		2'841.65
48	Ausserordentlicher Ertrag		649'900.00		631'500.00		693'990.47
489	Entnahmen aus dem Eigenkapital		649'900.00		631'500.00		693'990.47
4893	Entnahmen aus Vorfinanzierungen des EK		380'700.00		362'300.00		424'738.47
4893.01	Entnahmen Vorfinanzierungen Liegenschaften FV		4'800.00				1'066.25
9630	Liegenschaften des Finanzvermögens		4'800.00				1'066.25
4893.02	Entnahme SF Vorfinanzierung Neubau Kindergarten Do..		40'000.00		40'000.00		
2170	Schulliegenschaften		40'000.00		40'000.00		
4893.10	Entnahme Werterhalt		335'900.00		322'300.00		423'672.22
8711	Elektrizitätsnetz		269'700.00		226'100.00		279'915.63
8712	Wasserkraftwerke Brienz		66'200.00		96'200.00		143'756.59
4896	Entnahmen aus Neubewertungsreserven		269'200.00		269'200.00		269'252.00
4896.01	Entnahmen aus Neubewertungsreserve		269'200.00		269'200.00		269'252.00
9950	Neutrale Aufwendungen und Erträge		269'200.00		269'200.00		269'252.00
49	Interne Verrechnungen		821'100.00		771'700.00		788'728.65
490	Material- und Warenbezüge		51'700.00		44'600.00		47'663.40
4900	Int. Verr. von Material- u. Warenbezügen		51'700.00		44'600.00		47'663.40
4900.01	Verrechneter Sachaufwand		51'700.00		44'600.00		47'663.40
0220	Allgemeine Dienste		16'500.00		16'100.00		16'500.00
0290	DLZ Glyssibach		24'000.00		22'000.00		19'963.40
6150	Gemeindestrassen		11'200.00		6'500.00		11'200.00
491	Dienstleistungen		660'900.00		655'000.00		667'143.50
4910	Int.Verr.von Dienstleistungen		660'900.00		655'000.00		667'143.50

Erfolgsrechnung nach Sachgruppen

		Budget 2024		Budget 2023		Rechnung 2022	
		Aufwand	Ertrag	Aufwand	Ertrag	Aufwand	Ertrag
4910.01	Verrechneter Personalaufwand		660'900.00		655'000.00		667'143.50
0220	Allgemeine Dienste		110'000.00		110'500.00		110'886.80
0290	DLZ Glyssibach		500.00		500.00		500.00
0291	Gemeindehaus Dindlen		2'400.00				
2170	Schulliegenschaften		21'000.00		20'000.00		22'067.00
6150	Gemeindestrassen		252'000.00		246'000.00		277'561.00
8200	Forstdienst		275'000.00		278'000.00		256'128.70
492	Pacht, Mieten, Benützungskosten		44'500.00		42'000.00		42'000.00
4920	Int.Verr.von Pacht, Mieten,Benützungsk.		44'500.00		42'000.00		42'000.00
4920.01	Verrechnete Miete		44'500.00		42'000.00		42'000.00
0291	Gemeindehaus Dindlen		18'000.00		18'000.00		18'000.00
9630	Liegenschaften des Finanzvermögens		26'500.00		24'000.00		24'000.00
494	Kalk. Zinsen und Finanzaufwand		64'000.00		30'100.00		31'921.75
4940	Int. Verr. v. kalk. Zinsen und Finanzaufwand		64'000.00		30'100.00		31'921.75
4940.01	Interne Verrechnung von kalk. Zinsen und Finanzaufwa..		64'000.00		30'100.00		31'921.75
9610	Zinsen		64'000.00		30'100.00		31'921.75
9	Abschlusskonten	555'400.00	567'900.00	677'200.00	261'800.00	2'022'957.56	192'765.22
90	Abschluss Erfolgsrechnung	555'400.00	567'900.00	677'200.00	261'800.00	2'022'957.56	192'765.22
900	Abschluss Erfolgsrechnung	555'400.00	567'900.00	677'200.00	261'800.00	2'022'957.56	192'765.22
9000	Ertragsüberschuss	234'100.00				1'131'871.75	
9000.01	Ertragsüberschuss	234'100.00				1'131'871.75	
9990	Abschluss	234'100.00				1'131'871.75	
9010	Abschluss SF und Fonds im EK, Ertragsüberschuss	321'300.00		677'200.00		891'085.81	
9010.01	Abschluss SF Ertragsüberschuss	321'300.00		677'200.00		891'085.81	
3411	Bootsplätze	8'900.00				7'767.66	
6155	Parkplätze	180'700.00		101'600.00		26'427.92	

Erfolgsrechnung nach Sachgruppen

		Budget 2024		Budget 2023		Rechnung 2022	
		Aufwand	Ertrag	Aufwand	Ertrag	Aufwand	Ertrag
7101	Wasserversorgung			26'100.00		60'471.46	
7201	Abwasserentsorgung			18'500.00		235'801.08	
7301	Abfallentsorgung	24'900.00					
8711	Elektrizitätsnetz			386'200.00		498'898.52	
8712	Wasserkraftwerke Brienz	106'800.00		144'800.00		61'719.17	
9011	Abschluss SF und Fonds im EK, Aufwandüberschuss		567'900.00		261'800.00		192'765.22
9011.01	Abschluss SF Aufwandüberschuss		567'900.00		261'800.00		192'765.22
1506	Regionale Feuerwehrorganisation		39'400.00		17'500.00		75'028.36
7101	Wasserversorgung		19'000.00				
7201	Abwasserentsorgung		42'200.00				
7301	Abfallentsorgung				82'000.00		41'106.85
8204	Nichtbetrieb Forst		118'900.00		162'300.00		76'630.01
8711	Elektrizitätsnetz		348'400.00				

Investitionsrechnung nach Funktionen

		Ausgaben	Budget 2024 Einnahmen	Ausgaben	Budget 2023 Einnahmen	Ausgaben	Rechnung 2022 Einnahmen
INVESTITIONSRECHNUNG		4'921'500.00	4'921'500.00	14'313'700.00	14'313'700.00	12'886'545.60	12'886'545.60
0	Allgemeine Verwaltung Nettoausgaben			336'700.00	336'700.00	1'272.20	1'272.20
02	Allgemeine Dienste Nettoausgaben			336'700.00	336'700.00	1'272.20	1'272.20
0220 5200.01	Allgemeine Dienste Systemersatz Server/Storage/Netzwerk (2023)			40'800.00 40'800.00			
290 5040.01 5040.02	Verwaltungsliegenschaften DLZ Glyssibach Anbau Büros, Bau und Forst DLZ Glyssibach Sanierung Süd- und Ostfassade			295'900.00 295'900.00		1'272.20 -22.00 1'294.20	
1	Öffentliche Ordnung und Sicherheit, Verteidigung Nettoausgaben	1'000'000.00	700'000.00 300'000.00	380'000.00	380'000.00	412'494.06	412'494.06
15	Feuerwehr Nettoausgaben			80'000.00	80'000.00	327'080.16	412'494.06
1506 5060.03 5060.09	Regionale Feuerwehrorganisation Ersteinsatzfahrzeug Oberried G40 Anschaffung Einsatzleiterfahrzeug Tag			80'000.00 80'000.00		327'080.16 327'080.16	
16	Verteidigung Nettoausgaben	1'000'000.00	700'000.00 300'000.00	300'000.00	300'000.00	85'413.90	412'494.06
1620 5040.01 6310.01	Zivilschutz Sanierung ZSA Kienholz Sanierung ZSA Beitrag aus Schutzraumfonds	1'000'000.00 1'000'000.00	700'000.00 700'000.00	300'000.00 300'000.00		85'413.90 85'413.90	
2	Bildung Nettoausgaben	400'000.00		1'814'900.00	1'814'900.00	59'631.15	59'631.15
21	Obligatorische Schule Nettoausgaben	400'000.00		1'814'900.00	1'814'900.00	59'631.15	59'631.15
2120	Primarstufe			5'100.00			

Investitionsrechnung nach Funktionen

		Ausgaben	Budget 2024 Einnahmen	Ausgaben	Budget 2023 Einnahmen	Ausgaben	Rechnung 2022 Einnahmen
5200.01	Systemersatz Server/Storage/Netzwerk (2023)			5'100.00			
2130	Sekundarstufe I			5'100.00			
5200.01	Systemersatz Server/Storage/Netzwerk (2023)			5'100.00			
2170	Schulliegenschaften	400'000.00		1'804'700.00		59'631.15	
5040.09	Neubau Kindergarten Dorf	400'000.00		1'804'700.00		59'631.15	
3	Kultur, Sport und Freizeit, Kirche			120'000.00	30'000.00	173'966.25	168'000.00
	Nettoausgaben				90'000.00		5'966.25
34	Sport und Freizeit			120'000.00	30'000.00	173'966.25	168'000.00
	Nettoausgaben				90'000.00		5'966.25
3420	Quaianlage und Uferwege			50'000.00	30'000.00	173'966.25	168'000.00
5010.01	Uferweg und Rastplätze ausserhalb Quaianlage			50'000.00		173'966.25	
6310.01	Kantonsbeitrag SFG an Uferwege				30'000.00		168'000.00
3422	Strandbad			70'000.00			
5040.02	Strandbad - Sanierung Dach			70'000.00			
6	Verkehr und Nachrichtenübermittlung	1'380'000.00	50'000.00	1'403'000.00	792'000.00	445'986.25	135'000.00
	Nettoausgaben		1'330'000.00		611'000.00		310'986.25
61	Strassenverkehr	1'380'000.00	50'000.00	1'403'000.00	792'000.00	445'986.25	135'000.00
	Nettoausgaben		1'330'000.00		611'000.00		310'986.25
6150	Gemeindestrassen	180'000.00	50'000.00	1'330'000.00	792'000.00	445'986.25	120'000.00
5010.03	Entwässerung Mattenweg - Erneuerung Museumsstrasse					6'974.40	
5010.04	Axalpstrasse Sanierung ab 2020			600'000.00		106'713.65	
5010.05	Axalpstrasse Sanierung ab 2025	50'000.00					
5010.08	Sanierung Lauenenstrasse			70'000.00		208'718.95	
5010.11	Ersatz Geländer Talstrasse					19'590.95	
5010.15	Verbreiterung Lehweg			50'000.00		1'042.70	
5010.51	Neuerschliessung Strytacher, Schleif, inkl. Strassenbeleuchtung	70'000.00		500'000.00		166.40	
5010.52	Neuerschliessung Bauland Tal			30'000.00		4'854.65	
5010.57	Neuerschliessung Industriezone Lauimatten					44'724.55	
5010.61	Sanierung Strassenentwässerung Winterstätg	30'000.00		80'000.00			
5040.01	Werkhof Sanierung und Neubau, inkl. PV-Anlage	30'000.00					

Investitionsrechnung nach Funktionen

		Budget 2024		Budget 2023		Rechnung 2022	
		Ausgaben	Einnahmen	Ausgaben	Einnahmen	Ausgaben	Einnahmen
5060.04	DFSK Kommunalfahrzeug Fuso Canter					53'200.00	
6370.04	Grundeigentümerbeiträge Axalpstrasse ab 2020				200'000.00		
6370.08	Grundeigentümerbeiträge Sanierung Lauenenstrasse				142'000.00		80'000.00
6370.51	Grundeigentümerbeiträge Strytacher, Schleif		50'000.00		450'000.00		
6370.57	Grundeigentümerbeiträge Industriezone Lauimatten						40'000.00
6155	Parkplätze	1'200'000.00		73'000.00			
5010.01	Bahnhof Brienz Verlegung Bushaltekanten	200'000.00					
5036.01	Erweiterung Parkhaus			73'000.00			
5040.01	Erweiterung Parkhaus/Parkdeck	1'000'000.00					
6180	Privatstrassen						15'000.00
6450.01	Rückzahlung Darlehen Strassengenossenschaft Brienzerberg						15'000.00
7	Umweltschutz und Raumordnung	912'500.00	49'000.00	7'068'000.00	2'142'800.00	8'013'591.42	2'743'446.98
	Nettoausgaben		863'500.00		4'925'200.00		5'270'144.44
71	Wasserversorgung	163'000.00		264'150.00	115'000.00	1'585'268.66	102'139.77
	Nettoausgaben		163'000.00		149'150.00		5'270'144.44
7101	Wasserversorgung	163'000.00		264'150.00	115'000.00	785'268.66	101'142.07
5031.02	Sanierung Reservoir Ballenberg			100'000.00		215'414.43	
5031.06	Leitungsersatz Talstrasse					136'588.81	
5031.08	Ersatz Hauptwasserleitung Lauenenstrasse					245'327.16	
5031.09	Sanierung Reservoir Breitenberg (BSH)	34'000.00					
5031.11	Sanierung Reservoir Zindlisteifi	29'000.00					
5031.13	Erneuerung Trinkwasserbrunnen	80'000.00					
5031.51	Neuerschliessung Strytacher, Schleif	20'000.00		20'000.00			
5031.52	Neuerschliessung Bauland Tal			10'000.00			
5031.56	Neuerschliessung Industriezone Lauenen					183'691.78	
5031.58	Leitungszusammenschluss Seeweg					4'246.48	
5031.59	Ersatz Werkleitungen Schlegasse - Gärobi			10'000.00			
5031.61	Ersatz Werkleitungen Schulhausplatz Dorf			107'150.00			
5200.01	Systemersatz Server/Storage/Netzwerk (2023)			17'000.00			
6310.07	Kantonsbeitrag Reservoir Ballenberg				115'000.00		90'000.00
6310.08	Löschbeiträge Hydranten Hauptwasserleitung Lauenen						8'356.55
6310.57	Löschbeiträge Hydranten Industriezone Lauimatten						2'785.52
7106	Gemeinsame Wasserversorgung					800'000.00	997.70

Investitionsrechnung nach Funktionen

		Budget 2024		Budget 2023		Rechnung 2022	
		Ausgaben	Einnahmen	Ausgaben	Einnahmen	Ausgaben	Einnahmen
5450.01	Darlehen Wassergen. Axalp					800'000.00	
6450.01	Rückzahlung Darlehen Wassergen. Axalp						997.70
72	Abwasserentsorgung	693'000.00	21'000.00	6'721'850.00	1'918'800.00	6'384'821.36	2'609'307.21
	Nettoausgaben		672'000.00		4'803'050.00		5'270'144.44
7201	Abwasserentsorgung	693'000.00	21'000.00	6'721'850.00	1'918'800.00	6'384'821.36	2'609'307.21
5032.01	Neubau ARA			6'000'000.00		5'233'457.38	
5032.05	Sanierung Abwasserpumpwerk Axalp					3'392.48	
5032.06	Sanierung Pumpwerk Heger (PW B)	250'000.00					
5032.08	Kanalsanierungen nach GEP	423'000.00		500'000.00		1'054'116.99	
5032.51	Neuerschliessung Strytacher, Schleif	20'000.00		20'000.00			
5032.52	Neuerschliessung Bauland Tal			10'000.00			
5032.56	Neuerschliessung Industriezone Lauenen					82'414.86	
5032.57	Neuerschliessung Industriezone Lauimatten					3'745.73	
5032.58	Leitungszusammenschluss Seeweg					7'693.92	
5032.61	Ersatz Werkleitungen Schulhausplatz Dorf			74'850.00			
5032.62	Sanierung Pumpwerk Rippli			100'000.00			
5200.01	Systemersatz Server/Storage/Netzwerk (2023)			17'000.00			
6300.01	Bundesbeitrag Neubau ARA						29'974.90
6310.01	Kantonsbeitrag ARA Neubau und Erweiterung				1'284'800.00		1'613'055.71
6320.01	Beitrag Gemeinden Hofstetten und Schwanden ARA				634'000.00		966'276.60
6320.06	Beitrag Schwanden Sanierung Pumpwerk Heger (PW B)		21'000.00				
74	Verbauungen	56'500.00	26'000.00	82'000.00	45'000.00	43'501.40	32'000.00
	Nettoausgaben		30'500.00		37'000.00		5'270'144.44
7420	Lawinerverbauungen	56'500.00	26'000.00	82'000.00	45'000.00	43'501.40	32'000.00
5030.03	Verbauungen/Naturgefahrenprojekt EHP Brienz ab 2020	39'000.00		50'000.00		13'121.75	
5610.02	Verbauung Brienz Wildbäche 2018 - 2022					30'379.65	
5610.03	Verbauung Brienz Wildbäche 2023 - 2024	17'500.00		32'000.00			
6310.03	Kantonsbeitrag Naturgefahrenprojekte ab 2020		26'000.00		45'000.00		32'000.00
79	Raumordnung		2'000.00		64'000.00		
	Nettoausgaben						5'270'144.44
7900	Raumordnung allgemein		2'000.00		64'000.00		
6370.01	Mehrwertabschöpfung Ortsplanungsrevision 2. Etappe		2'000.00		64'000.00		
8	Volkswirtschaft	400'000.00	30'000.00	226'300.00		733'157.29	

Investitionsrechnung nach Funktionen

		Budget 2024		Budget 2023		Rechnung 2022	
		Ausgaben	Einnahmen	Ausgaben	Einnahmen	Ausgaben	Einnahmen
	Nettoausgaben		370'000.00		226'300.00		733'157.29
82	Forstwirtschaft	155'000.00	30'000.00	80'000.00		589'767.35	
	Nettoausgaben		125'000.00		80'000.00		733'157.29
8200	Forstdienst	155'000.00	30'000.00	80'000.00		589'767.35	
5010.05	Sanierung Waldstrasse Ruhn-Bauwald	85'000.00					
5040.01	Forsthaus Sanierung und Erweiterung					589'767.35	
5060.02	Ersatz Laufwagen für Seilkrananlage			80'000.00			
5060.03	Fahrzeug Neubeschaffung, PW 4x4	70'000.00					
6310.05	Kantonsbeitrag San. Waldstrasse Ruhn-Bauwald		30'000.00				
84	Tourismus	175'000.00					
	Nettoausgaben		175'000.00				733'157.29
8400	Tourismus	175'000.00					
5060.01	Ersatz Steganlage Bootsverleih	175'000.00					
87	Energie	70'000.00		146'300.00		143'389.94	
	Nettoausgaben		70'000.00		146'300.00		733'157.29
8711	Elektrizitätsnetz	70'000.00		146'300.00		143'389.94	
5034.51	Neuerschliessung Strytacher, Schleif	10'000.00		10'000.00			
5034.52	Neuerschliessung Bauland Tal			10'000.00			
5034.56	Neuerschliessung Industriezone Lauenen					139'624.89	
5034.58	Leitungszusammenschluss Seeweg					3'765.05	
5034.59	Ersatz VK Schorenstrasse	60'000.00		60'000.00			
5200.01	Systemersatz Server/Storage/Netzwerk (2023)			66'300.00			
9	Finanzen und Steuern	829'000.00	4'092'500.00	2'964'800.00	11'348'900.00	3'046'446.98	9'840'098.62
	Nettoeinnahmen	3'263'500.00		8'384'100.00		6'793'651.64	
99	Nicht aufgeteilte Posten	829'000.00	4'092'500.00	2'964'800.00	11'348'900.00	3'046'446.98	9'840'098.62
	Nettoeinnahmen	3'263'500.00		8'384'100.00		6'793'651.64	
9990	Abschluss	829'000.00	4'092'500.00	2'964'800.00	11'348'900.00	3'046'446.98	9'840'098.62
5900.01	Passivierte Einnahmen	829'000.00		2'964'800.00		3'046'446.98	
6900.01	Aktivierete Ausgaben		4'092'500.00		11'348'900.00		9'840'098.62

Investitionsrechnung nach Sachgruppen

		Ausgaben	Budget 2024 Einnahmen	Ausgaben	Budget 2023 Einnahmen	Ausgaben	Rechnung 2022 Einnahmen
	Investitionsrechnung	4'921'500.00	4'921'500.00	14'313'700.00	14'313'700.00	12'886'545.60	12'886'545.60
5	Investitionsausgaben	4'921'500.00		14'313'700.00		12'886'545.60	
50	Sachanlagen	4'075'000.00		11'165'600.00		9'009'718.97	
5010	Strassen/Verkehrswege	435'000.00		1'380'000.00		566'752.50	
5010.01	Strassen/Verkehrswege	435'000.00		1'380'000.00		566'752.50	
5030	Übrige Tiefbauten allgemein	39'000.00		123'000.00		13'121.75	
5030.01	Übrige Tiefbauten allgemein	39'000.00		123'000.00		13'121.75	
5031	Tiefbauten Wasserversorgung	163'000.00		247'150.00		785'268.66	
5031.71	Tiefbauten Wasserversorgung	163'000.00		247'150.00		785'268.66	
5032	Tiefbauten Abwasserentsorgung	693'000.00		6'704'850.00		6'384'821.36	
5032.72	Tiefbauten Abwasserentsorgung	693'000.00		6'704'850.00		6'384'821.36	
5034	Tiefbauten Elektrizität	70'000.00		80'000.00		143'389.94	
5034.87	Tiefbauten Elektrizität	70'000.00		80'000.00		143'389.94	
5040	Hochbauten	2'430'000.00		2'470'600.00		736'084.60	
5040.01	Hochbauten	2'430'000.00		2'470'600.00		736'084.60	
5060	Mobilien	245'000.00		160'000.00		380'280.16	
5060.01	Mobilien	245'000.00		160'000.00		380'280.16	
52	Immaterielle Anlagen			151'300.00			
5200	Informatik			151'300.00			
5200.01	Informatik			51'000.00			
5200.71	Informatik Wasserversorgung			17'000.00			
5200.72	Informatik Abwasserentsorgung			17'000.00			
5200.87	Informatik Elektrizitätsversorgung			66'300.00			
54	Darlehen					800'000.00	
5450	Darlehen an private Unternehmungen					800'000.00	
5450.01	Darlehen an private Unternehmungen					800'000.00	

Investitionsrechnung nach Sachgruppen

		Ausgaben	Budget 2024 Einnahmen	Ausgaben	Budget 2023 Einnahmen	Ausgaben	Rechnung 2022 Einnahmen
56	Eigene Investitionsbeiträge	17'500.00		32'000.00		30'379.65	
5610	Inv.beiträge an Kantone und Konkordate	17'500.00		32'000.00		30'379.65	
5610.01	Investitionsbeiträge an Kanton und Konkordate	17'500.00		32'000.00		30'379.65	
59	Übertrag an Bilanz	829'000.00		2'964'800.00		3'046'446.98	
5900	Passivierte Einnahmen	829'000.00		2'964'800.00		3'046'446.98	
5900.01	Passivierte Einnahmen	829'000.00		2'964'800.00		3'046'446.98	
6	Investitionseinnahmen		4'921'500.00		14'313'700.00		12'886'545.60
63	Investitionsbeiträge f.eigene Rechnung		829'000.00		2'964'800.00		3'030'449.28
6300	Investitionsbeiträge vom Bund						29'974.90
6300.72	Investitionsbeiträge vom Bund an Abwasserentsorgung						29'974.90
6310	Investitionsbeiträge von Kantonen u.Konkordaten		756'000.00		1'474'800.00		1'914'197.78
6310.01	Investitionsbeiträge von Kanton u. Konkordaten		756'000.00		75'000.00		1'813'055.71
6310.71	Investitionsbeiträge Kanton an Wasserversorgung				115'000.00		101'142.07
6310.72	Investitionsbeiträge Kanton an Abwasserentsorgung				1'284'800.00		
6320	Inv.beiträge von Gemeinden & Gde.verbände		21'000.00		634'000.00		966'276.60
6320.72	Investitionsbeiträge Gemeinden an Abwasserbeseitigung		21'000.00		634'000.00		966'276.60
6370	Investitionsbeiträge private Haushalte		52'000.00		856'000.00		120'000.00
6370.01	Investitionsbeiträge private Haushalte		52'000.00		856'000.00		120'000.00
64	Rückzahlung von Darlehen						15'997.70
6450	Rückz.v.Darlehen an priv.Unternehmungen						15'997.70
6450.01	Rückzahlung Darlehen private Unternehmungen						15'997.70
69	Übertrag an Bilanz		4'092'500.00		11'348'900.00		9'840'098.62
6900	Aktivierte Ausgaben		4'092'500.00		11'348'900.00		9'840'098.62
6900.01	Aktivierte Ausgaben		4'092'500.00		11'348'900.00		9'840'098.62

Investitionsrechnung nach Sachgruppen

	Ausgaben	Budget 2024 Einnahmen	Ausgaben	Budget 2023 Einnahmen	Ausgaben	Rechnung 2022 Einnahmen
Nettoinvestitionen	3'263'500.00		8'384'100.00		6'793'651.64	

Wiederbeschaffungswert, Werterhaltungskosten und Einlage in die Spezialfinanzierung Werterhalt für Wasserversorgungsanlagen ¹

Rechnungsjahr: 2024

Wasserversorgung: Brienz

Kontaktperson: Marcel Schild

Telefon: 033 952 22 52

Datengrundlagen	<input type="checkbox"/>	Geschätzt	①	②	③	④	⑤	⑥
	<input checked="" type="checkbox"/>	GWP						
	<input type="checkbox"/>	Anlagenbuchhaltung						
Anlageteile								
1. Wasserfassungen			1'450'000	362'500	1'087'500	50	2.00%	21'750
2. Aufbereitungsanlagen			195'000	48'750	146'250	33	3.00%	4'388
3. Pumpwerke, Druckreduzier- und Messschächte			620'000	155'000	465'000	50	2.00%	9'300
4. Reservoir			4'100'000	1'025'000	3'075'000	66	1.50%	46'125
5. Leitungen und Hydranten			10'250'000	776'300	9'473'700	80	1.25%	118'421
6. Mess-, Steuerungs-, Fernwirkanlagen			350'000	87'500	262'500	20	5.00%	13'125
7. Einkaufssummen, einmalige Konzessionsabgaben ³			1'700'000	391'000	1'309'000	33	3.00%	39'270
Total 1 - 7			18'665'000	2'846'050	15'818'950			252'379

⑦ Bestand Verwaltungsvermögen in Franken		in Prozent von ③: (100*⑦/③)
⑧ Bestand Spezialfinanzierung Werterhalt in Franken	-	in Prozent von ③: (100*⑧/③)

4 ↓

Bemerkungen:
 Pos. 5, Beiträge Leitungen auf Transportleitungen gerechnet = CHF 3'105'200.-
 Pos. 5 Erhöhung auf CHF 10'250'000.- Neuerschliessung Lauenen Nord
 Pos. 7 = Anteil gemeinsame Wasserversorgung BSH

⑨ Gewählter Einlagesatz in Prozent ⁵	80%
⑩ berechnete Einlage in SF Werterhalt in Franken (⑥ x ⑨)	201'903
Einmalige Anschlussgebühren, an Einlage angerechnet ⁶	80'000
Einlage Spezialfinanzierung abzüglich Anschlussgebühren	121'903
① Anzahl Einwohner im Versorgungsgebiet	3'118
② Einlage pro Einwohner in Franken (⑩ / ①)	65

Datum: 11.08.2023

Unterschrift: _____

¹ Dieses Blatt ist Bestandteil der Jahresrechnung
² Zu erwartende Beiträge aus dem kantonalen Trinkwasserfonds und von der Gebäudeversicherung abziehen (beim AWA erfragen).
³ Einkaufssummen an andere Wasserversorgungen, einmalige Konzessionsabgaben oder dergleichen - die Abschreibungssätze sind anhand der Laufzeiten festzulegen. Bestehen Kategorien mit unterschiedlichen Abschreibungssätzen, so ist die Rubrik 7 manuell mit zusätzlichen Zeilen zu ergänzen. Einkaufssummen an andere Wasserversorgungen sind verbindlich mit einem Abschreibungssatz von 3 % einzutragen.
⁴ Ermittlung des Einlageprozentsatzes gemäss Kapitel 6.1. der WEA-Broschüre "Finanzierung der Wasserversorgung" (2004).
⁵ Die Einlage in die Spezialfinanzierung muss mindestens 60% betragen, solange Verwaltungsvermögen besteht oder der Bestand der SF Werterhalt nicht mehr 25% des Wiederbeschaffungswertes beträgt.
⁶ Die einmaligen Anschlussgebühren dürfen an die jährliche Einlage in die Spezialfinanzierung Werterhalt angerechnet werden.

Wiederbeschaffungswert, Werterhaltungskosten und Einlage in die Spezialfinanzierung Werterhalt für die kommunalen Abwasseranlagen und gegebenenfalls den Gemeindeanteil an den regionalen Anlagen ¹

Rechnungsjahr: 2024

Gemeinde: Brienz

Kontaktperson: Marcel Schild

Telefon: 033 952 22 52

E-Mail: gemeindebetriebe@brienz

Aktualisierungsjahr:

Datengrundlagen AWA
 Gemeinde Anlagenbuchhaltung

Datengrundlagen AWA
 Verband Anlagenbuchhaltung

	①	②	③	④	⑤	⑥
	Wiederbeschaffungswert in Fr.	Nutzungsdauer in Jahren	Erneuerungsrate in % (100/②)	Wererhaltungskosten in Fr./a (①*③)	Einlegesatz ² %	Einlage in die Spezialfinanzierung in Fr./a (④*⑤)
1. Gemeindeanlagen						
1.1 Kanalisationen	32'200'000	80	1.25%	402'500	60%	241'500
1.2 Spezialbauwerke	4'500'000	50	2.00%	90'000	60%	54'000
1.3 Abwasserreinigungsanlagen		33	3.00%	-		-
Total 1 (1.1 - 1.3) bzw. mittlerer Einlegesatz (Spalte ⑤)	36'700'000			492'500	60%	295'500

2. Gemeindeanteil an regionalen Anlagen ³

2.1 Kanalisationen		80	1.25%	-		-
2.2 Spezialbauwerke		50	2.00%	-		-
2.3 Abwasserreinigungsanlagen	10'020'000	33	3.00%	300'600	60%	180'360
Total 2 (2.1 - 2.3) bzw. mittlerer Einlegesatz (Spalte ⑤)	10'020'000			300'600	60%	180'360

Total 1 + 2 bzw. mittlerer Einlegesatz (Spalte ⑤)	46'720'000			793'100	60%	475'860
Einmalige Anschlussgebühren, an Einlage angerechnet ⁴						110'000
Einlage Spezialfinanzierung abzüglich Anschlussgebühren						365'860

⑦ Stand Verwaltungsvermögen	13'614'627	in Prozent von ①: (100*⑦/①)	29.1%	Höchstens Fr. 200 / EW ⁵
⑧ Stand Spezialfinanzierung Werterhalt	7'278'768	in Prozent von ①: (100*⑧/①)	15.6%	
				EW ⁶
				Fr./EW
				3'937
				121

Bemerkungen: ARA Neuwert 18.85 Mio abzüglich Subvention Kanton 4.94 Mio. und Gde SH 3.89 Mio. = 10.02 Mio.

Datum: 11. Aug 23

Unterschrift:

¹ Diese Blatt ist Bestandteil der Jahresrechnung. Eine Kopie senden Sie bitte an das AWA:

ae.awa@bve.be.ch

² Die Einlage in die Spezialfinanzierung muss mindestens 60% betragen, solange der Bestand der SF Werterhalt nicht mehr als 25% des Wiederbeschaffungswertes beträgt.

³ Daten des Teils 2 nur dann angeben, wenn der Verband die Einlage in die Spezialfinanzierung nicht selber vornimmt. (Anteil gemäss Kostenverteiler Verband).

⁴ Die einmaligen Anschlussgebühren dürfen an die jährliche Einlage in die Spezialfinanzierung Werterhalt angerechnet werden.

⁵ Gemäss Artikel 32, Absatz 4 KGV ist die Einlage in die Spezialfinanzierung auf jährlich Fr. 200 (Gemeinde und Region) pro Einwohnerwert beschränkt.

⁶ Einwohnerwert (EW): Gemäss Artikel 36g KGV.

Anlagewert Elektrizitätsnetz 2024					
Gattung	Menge	Preis Ø	Total	Nutzungsdauer Jahre	Werterhalt pro Jahr
Rohrtrasse	123'767	70	8'663'690	60	144'395
Kabel	123'767	30	3'713'010	40	92'825
Trafostationen	26	120'000	3'120'000	45	69'333
Trafostationen 990 V	2	12'000	24'000	45	533
Kabinen	93	11'500	1'069'500	40	26'738
Zähler	2'841	220	625'020	20	31'251
Rundsteuerempfänger	1'305	180	234'900	15	15'660
Hausanschluss-Kasten	1'363	300	408'900	40	10'223
Total Wiederbeschaffungswert Netz			17'859'020		391'000

11. August 2023, Marcel Schild

Anlagewert Kraftwerke 2024					
Werk	Anlageteil	Preis	Total ¹⁾	Nutzungsdauer Jahre	Werterhalt pro Jahr
KW Giessbach (Zentrale)	Areva Schalter	55'000		20	2'750
	Sace Schalter	30'000		15	2'000
	SPS	50'000		15	3'350
	Lager Generator	25'000		15	1'700
	Trafo	33'000		40	850
	Generator	165'000		40	4'150
	Elektrotechnik Costronic	335'500		30	11'200
	Hydraulische Teile Andritz	478'500		40	12'000
	Gebäude Zentrale	198'000		50	4'000
	KW Giessbach (Druckleitung)	Druckleitung inkl. Kabel	1'562'000		60
KW Giessbach (Fassung)	Rechen	55'000		30	1'850
	Elektrische Ausrüstungs	27'500		30	950
	Rohrbruchklappe	52'800		30	1'800
	Durchflussmesser	8'800		20	450
	Gebäude	55'000		50	1'100
Total KW Giessbach			3'131'100		
KW Breitenberg	72% Anteil Brienz	110'000		30	3'700
Total KW Breitenberg			110'000		
KW Steinbruch	49% Anteil Brienz	375'000		30	12'500
Total KW Steinbruch			375'000		
KW Lammbach	Totale Kosten	110'000		30	3'700
Total KW Lammbach			110'000		
KW Gampeli	Totale Kosten	298'000		30	9'950
Totale Kosten KW Gampeli			298'000		
Total Wiederbeschaffungswert Kraftwerke			4'024'100		104'000

1) Anpassung Teuerung per 2024 (10%)