

Einwohnergemeinde Brienz



Jahresrechnung 2023

Nach HRM2

(gemäss Art. 30 Direktionsverordnung über den Finanzhaushalt der Gemeinden FHDV [BSG 170.511])

Brienz, April 2024

1. Inhaltsverzeichnis

0. ÜBERSICHT (Management Summary).....	5
1. BERICHTERSTATTUNG	6
1.1 Rechnungsführung	6
1.2 Ergebnisse	6
1.3 Wesentliches zur Erfolgsrechnung	7
1.4 Steueranlage	7
1.5 Bilanz.....	7
1.6 Sachgruppen der Erfolgsrechnung.....	8
1.7 Investitionen	10
1.8 Nachkredite	11
1.9 Spezialfinanzierungen	11
1.9.1 SF Feuerwehr	11
1.9.2 SF Bootsplätze	12
1.9.3 SF Parkplätze	12
1.9.4 SF Wasserversorgung	13
1.9.5 SF Abwasserentsorgung	13
1.9.6 SF Kehricht	14
1.9.7 SF Forst.....	14
1.9.8 SF Elektrizitätsversorgung	15
1.9.9 SF Wasserkraftwerke	15
2 ECKDATEN	16
2.1 Übersicht	16
2.2 Selbstfinanzierung / Finanzierungsergebnis	17
2.3 Gestufte Erfolgsausweise.....	18
2.3.1 Gesamter Haushalt.....	18
2.3.2 Allgemeiner Haushalt.....	19

2.3.3	Feuerwehr.....	20
2.3.4	Bootsplätze	21
2.3.5	Parkplätze.....	22
2.3.6	Wasserversorgung.....	23
2.3.7	Abwasserentsorgung	24
2.3.8	Abfallentsorgung	25
2.3.9	Forst.....	26
2.3.10	Elektrizitätsnetz.....	27
2.3.11	Wasserkraftwerke	28
3	BILANZ	29
4	FUNKTIONEN.....	30
4.1	Erfolgsrechnung	30
4.2	Investitionsrechnung – Zusammenzug nach Funktion	35
5	SACHGRUPPEN	36
5.1	Erfolgsrechnung	36
5.2	Investitionsrechnung – Zusammenzug nach Sachgruppen.....	37
6	GELDFLUSSRECHNUNG.....	38
7	FINANZKENNZAHLEN	40
7.1	Gesamthaushalt	40
7.2	Allgemeiner Haushalt	43
7.3	Spezialfinanzierungen	43
8	ANTRAG DER EXEKUTIVE	44
9	BESTÄTIGUNGSBERICHT	47
10	GENEHMIGUNG DER JAHRESRECHNUNG	49
11	ANHANG.....	50
11.1	Regelwerk	50
11.1.1	Angewendetes Regelwerk	50

11.1.2 Bewertung Finanzvermögen	50
11.1.2 Bewertung Finanzvermögen (Tabelle).....	51
11.1.3 Bewertung Verwaltungsvermögen	52
11.1.4 Aktivierungsgrenzen	52
11.1.5 Bestehendes Verwaltungsvermögen	52
11.2 Grundlagen der Jahresrechnung.....	53
11.3 Eigenkapitalnachweis.....	54
11.4 Rückstellungsspiegel.....	55
11.5 Beteiligungsspiegel	56
11.6 Gewährleistungsspiegel	58
11.7 Anlagespiegel.....	59
11.8 Kreditkontrolle	62
11.8.1 Verpflichtungskredite für Investitionen	62
11.8.2 Nachkredite.....	65
11.9 Zusätzliche Angaben	68
11.9.1 Wiederbeschaffungswerte Wasserversorgung	68
11.9.2 Wiederbeschaffungswerte Abwasserentsorgung.....	69
11.9.3 Wiederbeschaffungswerte Elektrizitätsnetz	70
11.9.4 Wiederbeschaffungswerte Wasserkraftwerke.....	71
12 DETAILS ZUR RECHNUNG	72
12.1 Bilanz.....	72
12.2 Erfolgsrechnung nach Funktionen.....	82
12.3 Erfolgsrechnung nach Sachgruppen	116
12.4 Investitionsrechnung nach Funktionen	136
12.5 Investitionsrechnung nach Sachgruppen	143

0. ÜBERSICHT (Management Summary)

- Ertragsüberschuss Gesamthaushalt von CHF 2'182'735.58, davon Allgemeiner Haushalt CHF 1'173'937.25 und Spezialfinanzierungen CHF 1'008'798.33
- Besserstellung im Allgemeinen Haushalt gegenüber Budget 2023 von CHF 1'173'937.25

- Aufwand (Umsatz) Erfolgsrechnung von CHF 25'335'539.55
- Bilanzsumme von CHF 45'224'673.35
- Nettoinvestitionen von CHF 4'270'167.44

- Selbstfinanzierung (Cashflow) im Gesamthaushalt von CHF 4'983'344.89, Finanzierungsüberschuss von CHF 713'177.45
- Selbstfinanzierung im Allgemeinen Haushalt von CHF 2'605'386.06

- Nettoschuld in Franken pro Einwohner von CHF 470.00 (geringe bis mittlere Nettoschuld)
- Massgebliches Eigenkapital pro Einwohner von CHF 3'087.00 (mittleres massgebliches Eigenkapital)
- Nettoverschuldungsquotient von 17.72% (geringe Nettoverschuldung)

- Unveränderte Steueranlage von 1.81
- Steuerertrag Natürliche Personen von CHF 7'081'441.10 (10.6% höher als budgetiert)
- Steuerertrag Juristische Personen von CHF 816'261.17 (26.8% höher als budgetiert)
- Ertrag Liegenschaftssteuern von CHF 1'331'578.60

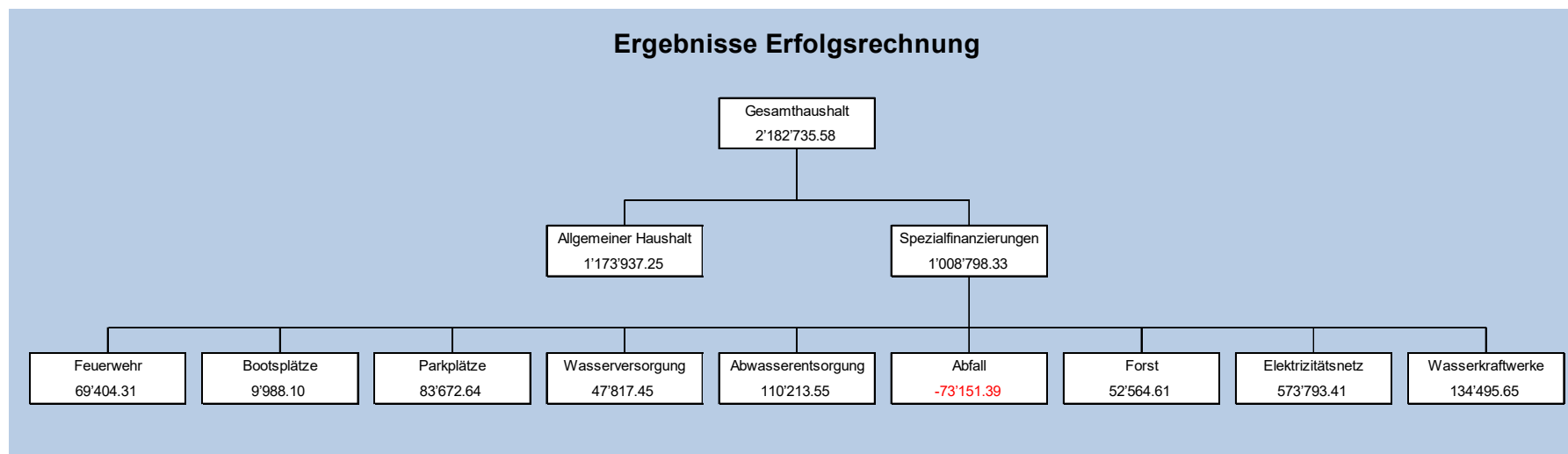
1. BERICHTERSTATTUNG

1.1 Rechnungsführung

Die Jahresrechnung 2023 wurde nach dem Rechnungslegungsmodell HRM2, gemäss Art. 70 Gemeindegesetz (GG, [BSG 170.11]), erstellt. Das Rechnungswesen wird mit dem Programmpaket Abacus und Innosolv der Firma Talus Informatik AG geführt. Verantwortlich für die Rechnungsführung ist Bernhard Jakob, Finanzverwalter, im Amt seit 1. Februar 2023.

1.2 Ergebnisse

Der Gesamthaushalt schliesst mit einem Ertragsüberschuss von CHF 2'182'735.58 ab, gegenüber dem Budget ist dies eine Besserstellung von CHF 1'767'335.58. Im Allgemeinen Haushalt schliesst die Rechnung mit einem Ertragsüberschuss von CHF 1'173'937.25 ab, vorgesehen war ein ausgeglichenes Ergebnis. Die Besserstellung zum Budget beträgt dadurch im Allgemeinen Haushalt CHF 1'173'937.25. Die gebührenfinanzierten Spezialfinanzierungen schliessen gesamthaft mit einem Ertragsüberschuss von CHF 1'008'798.33 und damit um CHF 593'398.33 besser ab als budgetiert.



1.3 Wesentliches zur Erfolgsrechnung

Im Allgemeinen Haushalt war im Budget 2023 ein ausgeglichenes Ergebnis vorgesehen, die Jahresrechnung weist nun einen Ertragsüberschuss von CHF 1'173'937.25 aus. Im Budget 2023 war zudem die gesetzliche Einlage in die finanzpolitische Reserve über CHF 346'300.00 enthalten, in der vorliegenden Jahresrechnung mussten CHF 918'137.11 eingelegt werden. Bereinigt um diese Einlage schliesst der allgemeine Haushalt gar um CHF 1'745'774.36 besser ab als erwartet. Die positive Abweichung im Ergebnis ist hauptsächlich auf höhere Steuererträge zurückzuführen.

Gesamtheitlich entwickeln sich die Erträge aus den Gemeindesteuern sehr erfreulich und halten sich auf hohem Niveau. Die Einkommenssteuern der Natürlichen Personen liegen mit 7,0% deutlich über den Erwartungen. Im Budget 2023 wurde mit einer Zuwachsrate von 2,0% gerechnet. Die Gewinnsteuern bei den Juristischen Personen fallen mit CHF 835'892.25 um CHF 243'792.25 deutlich über den Erwartungen aus. Dies zeigen die sehr gute wirtschaftliche Situation und ausserordentlich positive Entwicklung der Geschäftsergebnisse von Brienzer Unternehmen. Ebenfalls Mehrerträge können bei den Grundstückgewinnsteuern (CHF 416'583.60) und Liegenschaftssteuern (CHF 121'578.60) verzeichnet werden. Weitergehende Erläuterungen zu den Steuererträgen in [Ziff. 4.1 Erfolgsrechnung nach Funktionen](#). In den Funktionen allgemeine Dienste, Bildung und soziale Sicherheit liegen die Ausgaben deutlich tiefer als vorgesehen. Weniger Aufwand für den Liegenschaftsunterhalt, tiefere Löhne, höhere Schulgelder und weniger Gemeindeanteil am Lastenausgleich Sozialhilfe begründen die Abweichung.

1.4 Steueranlage

Das Jahresergebnis basiert auf einer Steueranlage von 1.81 und 1,5 Promille für die Liegenschaftsteuer. Ein Steueranlagezehntel beträgt im Rechnungsjahr CHF 427'814.59.

1.5 Bilanz

Finanzvermögen	CHF 15'124'527.44	Fremdkapital	CHF 16'684'310.47
Verwaltungsvermögen	CHF 30'100'145.91	Eigenkapital	CHF 28'540'362.88

Das Finanzvermögen nimmt um gesamthaft CHF 43'521.89 ab. Die Investitionen konnten aus eigenen Mitteln finanziert werden. Aus den flüssigen Mitteln wurden der Schwellenkorporation Brienz ein Darlehen von CHF 900'000.00 gewährt. Die Forderungen bleiben mit CHF 6,1 Millionen auf einem hohen Niveau, einige Kantonssubventionen und Investitionsbeiträge waren per Jahresende offen. Das Verwaltungsvermögen nimmt um CHF 2'500'673.67 zu. Den Nettoinvestitionen von CHF 4'270'167.44 stehen Abschreibungen von CHF 1'719'493.77 gegenüber. Darin enthalten sind die Abschreibungen des alten Verwaltungsvermögens HRM1, welche im Allgemeinen Haushalt noch bis ins Jahr 2027 mit CHF 335'209.85 das Ergebnis beeinflusst. Das Darlehen an die Wassergenossenschaft Axalp beträgt unverändert CHF 1'996'703.95.

Das Fremdkapital nimmt um gesamthaft CHF 728'392.39 ab, per Jahresabschluss waren weniger laufende Verbindlichkeiten (Kreditoren) offen. Da die Investitionen aus eigenen Mitteln finanziert werden konnten, betragen die Fremddarlehen unverändert CHF 12,0 Millionen. Das Eigenkapital nimmt um CHF 3'185'544.17 zu und beträgt neu CHF 28'540'362.88. Die positiven Ergebnisse im allgemeinen Haushalt und Spezialfinanzierungen sind für die Zunahme verantwortlich, ebenso die gesetzlich vorgeschriebenen zusätzlichen Abschreibungen von CHF 918'137.11, welche in die finanzpolitische Reserve eingelegt werden mussten.

1.6 Sachgruppen der Erfolgsrechnung

30	Personalaufwand	Rechnung 2023	Budget 2023	Rechnung 2022
		4'493'044.97	4'764'600.00	4'538'108.61

Der Personalaufwand hat gegenüber dem Budget um CHF 271'555.03 und gegenüber der Vorjahresrechnung um CHF 45'063.64 abgenommen. Während dem Jahr konnten nicht alle Stellen besetzt werden (AHV-Zweigstelle, Netzelektriker) und Rotationsgewinne verminderten die Lohnsumme (CHF -231'837.90 und Sozialleistungen (CHF -84'480.40) massgeblich. Für Einsätze, Ausbildung und Übungen der Feuerwehr betragen die Entschädigungen CHF 150'193.20 und damit um CHF 16'193.20 höher als budgetiert. Für die Aus- und Weiterbildung des Personals wurden CHF 96'631.22 ausgegeben.

31	Sachaufwand	Rechnung 2023	Budget 2023	Rechnung 2022
		7'915'247.85	8'089'600.00	7'240'977.14

Der Sachaufwand hat gegenüber dem Budget um CHF 174'352.15 abgenommen und gegenüber der Vorjahresrechnung um CHF 674'270.71 zugenommen. Der budgetierte Aufwand für Büro- und Betriebs- und Verbrauchsmaterial sowie Lehrmittel der Schule wurde nicht ausgeschöpft, er liegt CHF 38'517.42 unter dem Budget. Nicht alle Anschaffungen von Mobiliar, Hardware, Maschinen und Dienstkleider wurden getätigt, mit einem Aufwand von CHF 419'593.43 wurden für CHF 45'306.57 Budgetwerte nicht ausgeschöpft. Die Feuerwehr stellte die Ersatzbeschaffung von einem Teil der Brandschutzbekleidung zurück. Im Bereich Sachaufwand wird auch der Energieeinkauf verbucht, dieser begründet hauptsächlich der im Vergleich zum Jahr 2022 stark gestiegene Sachaufwand. Aufgrund der gestiegenen Energiepreise musste im Vergleich zum Vorjahr für die Energie CHF 777'000.00 mehr bezahlt werden, der Energieeinkauf liegt aber CHF 125'789.55 tiefer als budgetiert.

Die Dienstleistungen für Dritte liegen mit CHF 730'809.44 um CHF 16'409.44 höher als budgetiert. Der Forstdienst beanspruchte für einen Holzschlag CHF 40'429.00 zusätzliche Dienstleistungen, das Projekt schloss dennoch mit einem Ertragsüberschuss ab. Weniger Aufwand fiel im Bereich Abfall für Entsorgungen und bei der Telefonie und Porti an. Die Honorare und Dienstleistungen betragen CHF 310'960.22 und liegen damit CHF 99'060.22 über dem Budget. Die Leistungen zu Gunsten der Gemeinderatsklausur, Überbrückung AHV-Zweigstelle und Machbarkeitsstudien Parkplätze begründen den Mehraufwand. Der notwendige bauliche und betriebliche Unterhalt konnte mit CHF 1'611'206.84 erfüllt werden, dies bedeutet einen Minderaufwand von CHF 64'993.16. Weniger Aufwand fiel für Schneeräumung, Strassenentwässerung, Strassenbeleuchtung, Quai und Werkleitungen Wasser an.

33	Abschreibungen Verwaltungsvermögen	Rechnung 2023	Budget 2023	Rechnung 2022
		1'719'493.77	1'756'700.00	1'506'834.54

Die Abschreibungen haben gegenüber dem Budget um CHF 37'206.23 abgenommen und gegenüber der Vorjahresrechnung um CHF 212'659.23 zugenommen. Da nicht alle vorgesehenen Investitionen umgesetzt werden konnten, liegen die Abschreibungen leicht tiefer als budgetiert. Das bestehende Verwaltungsvermögen (VV des Rechnungslegungsmodells HRM1 per 31.12.2015) wird in 12 Jahren (bis 2027) linear abgeschrieben (CHF 786'088.14).

40	Fiskalertrag	Rechnung 2023	Budget 2023	Rechnung 2022
		10'111'101.47	8'611'300.00	9'170'163.55

Der Fiskalertrag hat gegenüber dem Budget um CHF 1'499'801.47 und gegenüber der Vorjahresrechnung um CHF 940'937.92 zugenommen. Ausführliche Erläuterungen unter [Ziffer 4.1 Erfolgsrechnung Funktionen](#).

42	Entgelte	Rechnung 2023	Budget 2023	Rechnung 2022
		9'030'811.06	8'656'500.00	8'118'862.04

Die Entgelte haben gegenüber dem Budget um CHF 374'311.06 und gegenüber der Vorjahresrechnung um CHF 911'949.02 zugenommen. Die Entgelte für Feuerwehersatzabgaben, Amtshandlungen Verwaltung, Benützungsgebühren Zivilschutzanlage, Benützungsgebühren Wasser und Abwasser und Dienstleistungen durch den Forstdienst liegen deutlich über dem Budget. Die Abweichung gegenüber der Vorjahresrechnung begründet sich vor allem durch die höheren Energiepreise für Stromlieferungen. Die Rückerstattungen liegen mit CHF 351'368.18 um CHF 185'668.18 höher als budgetiert und begründen sich vor allem durch verrechnete Einsätze der Feuerwehr, Elternbeiträge Tagesschule und Versicherungsleistungen.

44	Finanzertrag	Rechnung 2023	Budget 2023	Rechnung 2022
		501'066.08	463'800.00	418'673.21

Der Finanzertrag hat gegenüber dem Budget um CHF 37'266.08 und gegenüber der Vorjahresrechnung um CHF 82'392.87 zugenommen. Die Zinsen sind im Rechnungsjahr angestiegen und hatten auf der Ertragsseite einen positiven Einfluss. So warfen Anlagen des Finanz- und Verwaltungsvermögens und Verzugszinse auf Steuern und Gebühren einen höheren Ertrag ab.

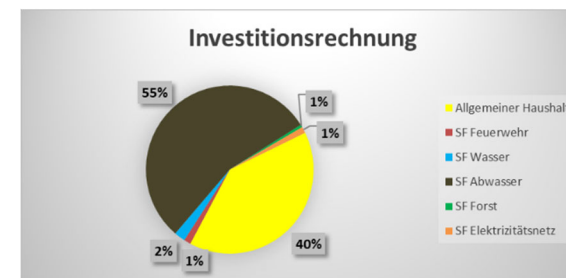
46	Transferertrag	Rechnung 2023	Budget 2023	Rechnung 2022
		5'813'594.42	5'493'300.00	4'180'341.14

Der Transferertrag hat gegenüber dem Budget um CHF 320'294.42 und gegenüber der Vorjahresrechnung um CHF 1'633'253.28 zugenommen. Die Entschädigungen von Gemeinwesen liegen mit CHF 3'234'220.34 um CHF 230'020.34 höher als budgetiert. Hauptverantwortlich sind höhere Beiträge im Bereich der Primar- und Sekundarstufe. Vor allem im Bereich des Forstdienstes konnten höhere Kantonsbeiträge eingefordert werden (CHF 90'096.25). Die Abweichung gegenüber der Vorjahresrechnung begründet sich hauptsächlich an die neue Buchungspraxis, welche für die Kantonsbeiträge an die Lehrergehaltskosten angewendet wird. So erhielt Brienz vom Kanton für die Stufen Kindergarten, Primar und Sekundar Beiträge von CHF 826'918.10, welche neu als Ertrag verbucht und nicht mit dem Aufwand verrechnet wurden.

1.7 Investitionen

Die Investitionsrechnung schliesst mit Nettoausgaben von CHF 4'270'167.44 ab. Im Investitionsplan waren Nettoinvestitionen von CHF 8'384'100.00 vorgesehen. Damit fallen die Nettoinvestitionen um CHF 4'113'932.56 tiefer aus als angenommen. Das Investitionsvolumen wird weiterhin geprägt vom Neubau ARA, wo im Rechnungsjahr Bruttoinvestitionen von CHF 6,0 Millionen vorgesehen waren. Realisiert wurden schlussendlich CHF 3'162'308.41.

Allgemeiner Haushalt	CHF	1'708'948.36
SF Feuerwehr	CHF	56'870.65
SF Wasser	CHF	90'966.04
SF Abwasser	CHF	2'340'988.43
SF Forst	CHF	21'358.55
SF Elektrizitätsnetz	CHF	51'035.41
Nettoinvestitionen	CHF	4'270'167.44



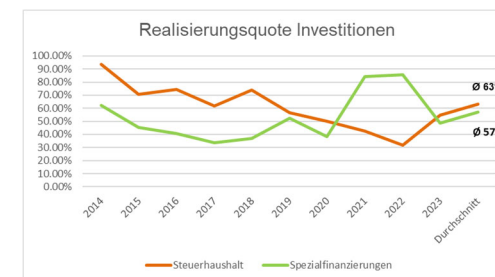
Der Systemersatz Server / Storage / Netzwerk konnte mit Ausgaben von CHF 115'596.80 erfolgreich und ohne Systemunterbruch realisiert werden. Ausstehend ist noch der Einbau einer grösseren USV-Batterie (Unterbrechungsfreie Stromversorgung) im Schulhaus Dorf zur Absicherung von Stromunterbrüchen. Die Sanierung der Gebäudehülle und Ersatz der Fenster am Dienstleistungszentrum Glyssibach konnte praktisch abgeschlossen werden, im Jahr 2023 wurden CHF 239'210.30 investiert. Die Fertigstellungsarbeiten und Einbau Lamellenstoren erfolgen im Frühling 2024.

Am Neubau Kindergarten konnte die Gebäudehülle bis Ende Jahr fertiggestellt werden. Investiert wurden CHF 888'651.56, dies sind jedoch CHF 1,0 Millionen weniger als geplant. Verzögerungen wegen fehlenden Ressourcen bei den Unternehmungen führten zu Anpassungen am Terminprogramm. Der Bezug des Kindergartens Dorf ist für den Juni 2024 vorgesehen.

Mit den Abschnitten im Bereich Pfäfflikurve und Verbindung zum Giessbach konnten die letzten zwei Abschnitte vom Projekt Uferweg ausserhalb Quaianlage fertiggestellt werden. Insgesamt wurden CHF 386'411.90 investiert, der Kanton beteiligte sich an den Kosten mit CHF 311'472.85. Im Bereich der Gemeindestrassen betragen die Nettoinvestitionen CHF 406'190.55. Projekte wie Sanierung Lauenenstrasse und Erschliessung Lauimatte wurden fertiggestellt, andere befinden sich in Vorbereitung (Erschliessung Strytacher, Schleif und Tal). Während der Detailplanung für die Sanierung der Axalpstrasse zeigte sich, dass zwei Abschnitte dringend saniert werden müssen. Es wurden dafür CHF 244'268.85 ausgegeben.

Bis Ende 2023 wurde für das Projekt Neubau ARA insgesamt CHF 19,3 Millionen investiert. Die Ausgaben im Jahr 2023 betragen ohne Mehrwertsteuer CHF 3'162'308.41 und liegen deutlich unter der vorgesehenen Investitionssumme von CHF 6,0 Millionen. Die Fertigstellungsarbeiten erfolgen im Jahr 2024, die Gemeinde Brienz muss mit Restkosten von rund CHF 11,0 Millionen rechnen.

Im Jahr 2023 wurden nur 50% der vorgesehenen Investitionssumme effektiv ausgegeben (CHF -4,0 Millionen). Abweichungen gab es bei den Projekten Sanierung ZSA-Kienholz, Neubau Kindergarten und Neubau ARA. Über die letzten Jahre betrachtet zeigt sich, dass bei den Spezialfinanzierungen eine sehr tiefe Realisierungsquote vorlag, diese sich in den Jahren 2021 und 2022 mit dem Neubau ARA zwangsläufig verbesserte. Um die Realisierungsquote in Zukunft zu verbessern, sollten die Vorlaufzeiten (Planung, notwendige Beschlüsse, Bewilligungen) sowie den personellen Ressourcen genügend gewichtet werden.



1.8 Nachkredite

Total:	CHF 1'711'238.84
<u>davon:</u>	
Gebunden	CHF 1'211'048.17
GR Kompetenz	CHF 500'190.67
Zu beschliessen durch GV	CHF 0.00

Die Liste der Nachkredite CHF >5'000.00 enthält auch die Abschlussbuchung «zusätzliche Abschreibungen nach Art. 85/85 GV» über CHF 571'837.11 sowie den Nachkredit von CHF 200'000.00 für den Betriebsbeitrag Sportbahnen Axalp AG ([Erläuterungen in Funktion 6](#) / [Antrag GR](#))

1.9 Spezialfinanzierungen

1.9.1 SF Feuerwehr

		Rechnung 2023		Budget 2023		Rechnung 2022	
Ergebnisse		69'404.31		-17'500.00		-75'028.36	
Verwaltungsvermögen	982'029.00						
SF Rechnungsausgleich	906'029.27						
<i>SF Werterhalt</i>	-	<i>Werterhaltungsquote</i>		<i>0.00%</i>			
Kostendeckungsgrad	110.32%	Selbstfinanzierungsgrad		411.84%			

Das Ergebnis fällt gegenüber dem Budget um CHF 86'904.31 und gegenüber der Vorjahresrechnung um CHF 144'432.67 besser aus. Es konnte ein Kostendeckungsgrad von 110.3% erreicht werden. Zu Lasten der Spezialfinanzierung Feuerwehr fallen bis und mit ins Jahr 2027 noch alte Abschreibungen HRM1 an, welche die Erfolgsrechnung mit jährlich CHF 110'584.00 belasten. Für die Ausbildung, Übungen und Einsätze mussten CHF 19'811.48 mehr aufgewendet werden als vorgesehen. Einige Anschaffungen wurden zurückgestellt (CHF -18'067.86), für die Ersatzbeschaffung der Brandschutzbekleidung soll zuerst eine Gesamtstrategie festgelegt werden. Durch Lieferverzögerungen konnte das Einsatzleiterfahrzeug Tag noch nicht ausgeliefert werden, die budgetierten Abschreibungen fielen deshalb nicht an (CHF -9'272.35).

Die Feuerwehersatzabgaben fielen erfreulicherweise höher aus als budgetiert. Es resultiert ein Mehrertrag gegenüber dem Budget von CHF 16'521.75 und gegenüber der Vorjahresrechnung CHF 36'504.90. Der Aufwand für den Einsatz Waldbrand Meiringen konnte als Nachbarschaftshilfe an die Gemeinde Meiringen und Gebäudeversicherung weiterverrechnet werden (rund CHF 10'000.00). Mit dem Verkauf des alten Fahrzeuges (Jg. 1991) Toyota Hiace konnte noch ein Erlös von CHF 25'000.00 erzielt werden. Mit dem Ertragsüberschuss von CHF 69'404.31 erhöht sich das Eigenkapital auf CHF 906'029.27.

1.9.2 SF Bootsplätze

		Rechnung 2023		Budget 2023		Rechnung 2022	
Ergebnisse			9'988.10		-		7'767.66
Verwaltungsvermögen	71'820.00						
SF Rechnungsausgleich	-4'600.36						
SF Werterhalt	-	Werterhaltungsquote	0.00%				
Kostendeckungsgrad	113.85%	Selbstfinanzierungsgrad	100.00%				

Der Ertragsüberschuss fällt gegenüber dem Budget um CHF 9'988.10 und gegenüber der Vorjahresrechnung um CHF 2'220.44 höher aus. Auf das Jahr 2022 wurden die Gebühren erhöht, damit der Bilanzvorschuss der Spezialfinanzierung abgebaut werden kann. Durch den Ertragsüberschuss von CHF 9'988.10 (Kostendeckungsgrad 113.8% kann der Bilanzvorschuss auf CHF -4'600.36 reduziert werden. Für den notwendigen Unterhalt an den Anlagen mussten CHF 9'725.15 weniger ausgegeben werden als vorgesehen.

1.9.3 SF Parkplätze

		Rechnung 2023		Budget 2023		Rechnung 2022	
Ergebnisse			83'672.64		101'600.00		26'427.92
Verwaltungsvermögen	319'987.00						
SF Rechnungsausgleich	762'447.54						
SF Werterhalt	-	Werterhaltungsquote	0.00%				
Kostendeckungsgrad	107.60%	Selbstfinanzierungsgrad	100.00%				

Der Ertragsüberschuss fällt gegenüber dem Budget um CHF 17'927.36 tiefer und gegenüber der Vorjahresrechnung um CHF 57'244.72 höher aus. Per 01. Mai 2023 wurden einerseits die Gebühren erhöht und andererseits auf eine 24 Stundenbewirtschaftung umgestellt. Zielsetzung dieser Massnahmen ist, dass bauliche Massnahmen (zB Parkhaus) zur Verbesserung der Parkplatzsituation im Dorf realisiert und finanziert werden können. Die Gebühren und Dienstleistungen liegen mit CHF 51'446.50 deutlich über dem Budget. Stark zunehmend sind die Abgaben für Karten- und APP-Zahlungen, zusammen mit den Softwarelizenzen betragen diese CHF 26'779.60. Zur Lösungsfindung des Parkplatzproblems im Dorf fielen für diverse Studien und Abklärungen Dienstleistungen im Umfang von CHF 24'666.90 an.

Die Parkplatzgebühren für Parkkarten betragen insgesamt CHF 87'662.40, sie liegen um CHF 24'837.60 deutlich unter den Erwartungen. Es darf davon ausgegangen werden, dass mit den neuen Parkuhren, mit welchen Mehrtageskarten gelöst werden können, die Parkkarten abgelöst werden. Die Ticketeinnahmen betragen CHF 357'320.25 und liegen CHF 41'320.25 über den Erwartungen. Mit dem Ertragsüberschuss von CHF 83'672.64 erhöht sich das Eigenkapital auf CHF 762'447.54.

1.9.4 SF Wasserversorgung

		Rechnung 2023		Budget 2023		Rechnung 2022	
Ergebnisse			47'817.45		26'100.00		60'471.46
Verwaltungsvermögen	4'713'688.96						
SF Rechnungsausgleich	489'267.79						
SF Werterhalt	48'142.01	Werterhaltungsquote	0.30%				
Kostendeckungsgrad	105.57%	Selbstfinanzierungsgrad	283.11%				

Der Ertragsüberschuss fällt gegenüber dem Budget um CHF 21'717.45 höher und gegenüber der Vorjahresrechnung um CHF 12'654.01 tiefer aus. Die Erträge aus Benützungsgebühren liegen mit CHF 565'867.70 deutlich über dem Budget (CHF 13'867.70), fallen jedoch tiefer aus als in der Vorjahresrechnung. In den letzten Jahren konnten nicht alle Abschreibungen vorgenommen werden, da der Einlagesatz Spezialfinanzierung Wertehalt auf 60% der Wiederbeschaffungswerte belassen wurde. Mit dem hohen Investitions- und Abschreibungsbedarf wird ein Einlagesatz von 100% notwendig, was einen jährlichen Mehraufwand von CHF 100'000.00 zur Folge hat. Durch die gute Ertragslage im Jahr 2023 wurde der Einlagesatz bereits im Jahr 2023 auf 100% erhöht. Für den notwendigen Unterhalt an den Anlagen mussten CHF 55'574.43 weniger ausgegeben werden als vorgesehen. Die Kapitalkosten (Abschreibungen, Zinsen) liegen um CHF 55'051.77 deutlich über dem Budget. Der verrechnete Personalaufwand liegt mit CHF 151'301.85 unter den Erwartungen (CHF -43'698.15). Die Auflösung von Wertberichtigungen für Forderungen von CHF 17'700.00 verbessert das Ergebnis. Durch den Ertragsüberschuss von CHF 47'817.45 steigt das Eigenkapital auf CHF 489'267.79 an.

1.9.5 SF Abwasserentsorgung

		Rechnung 2023		Budget 2023		Rechnung 2022	
Ergebnisse			110'213.55		18'500.00		235'801.08
Verwaltungsvermögen	13'165'021.95						
SF Rechnungsausgleich	833'885.25						
SF Werterhalt	7'275'915.95	Werterhaltungsquote	15.57%				
Kostendeckungsgrad	106.75%	Selbstfinanzierungsgrad	23.84%				

Der Ertragsüberschuss fällt gegenüber dem Budget um CHF 91'713.55 höher und gegenüber der Vorjahresrechnung um CHF 125'587.53 tiefer aus. Die Besserstellung ist hauptsächlich auf die Auflösung von Wertberichtigungen auf Forderungen (CHF 36'000.00) und höhere Gebührenerträge zurückzuführen. Der Ertrag aus Benützungsgebühren liegt mit CHF 1'033'263.90 rund CHF 20'000.00 über dem Budget und auf dem Niveau des Vorjahres. Die Betriebskosten der neuen ARA liegen knapp CHF 50'000.00 über dem Budget, Mehraufwand für Energielieferungen, Versicherungen und Steuerungssoftware sind dafür verantwortlich. Da im Berichtsjahr für den Neubau ARA nur CHF 3,0 Mio. anstelle der vorgesehenen CHF 6,0 Millionen investiert wurden, liegt der Zinsaufwand CHF 16'952.60 tiefer als berechnet. Die Betriebsbeiträge der Anschlussgemeinden basieren auf den Zahlen des Vorjahres, mit CHF 201'281.90 liegen die Beiträge CHF 30'781.90 höher als budgetiert. Mit dem Ertragsüberschuss von 110'213.55 steigt das Eigenkapital auf CHF 833'885.25 an.

1.9.6 SF Abfallentsorgung

		Rechnung 2023		Budget 2023		Rechnung 2022	
Ergebnisse			-73'151.39		-82'000.00		-41'106.85
Verwaltungsvermögen	-						
SF Rechnungsausgleich	-12'077.45						
<i>SF Werterhalt</i>	-	<i>Werterhaltungsquote</i>		<i>0.00%</i>			
Kostendeckungsgrad	80.31%	Selbstfinanzierungsgrad		-1.00%			

Der Aufwandüberschuss fällt gegenüber dem Budget um CHF 8'848.61 tiefer und gegenüber der Vorjahresrechnung um CHF 32'044.54 höher aus. Wie erwartet kann der Aufwandüberschuss mit dem vorhandenen Eigenkapital nicht mehr finanziert werden, es resultiert ein Bilanzvorschuss von CHF 12'077.45. Dieser muss innerhalb der nächsten acht Jahre wieder abgetragen werden. Die Weichen hierfür sind mit der Erhöhung der Grundgebühren im Jahr 2024 bereits gestellt. Während die Grundgebühren mit CHF 90'637.95 gemäss Budget ausfallen, liegen die Gebührenerträge für Hauskehricht und Container CHF 11'017.02 unter den Erwartungen. Für Abfuhrkosten und Entsorgung des Hauskehrichts und Wertstoffe mussten gegenüber dem Budget CHF 25'707.39 weniger ausgegeben werden als vorgesehen. Einerseits fiel weniger Kehricht an, andererseits senkte die AVAG die Entsorgungsgebühr um CHF 5.00 pro Tonne.

1.9.7 SF Forst

		Rechnung 2023		Budget 2023		Rechnung 2022	
Ergebnisse			52'564.61		-162'300.00		-76'630.01
Verwaltungsvermögen	804'898.00						
SF Rechnungsausgleich	2'559'666.87						
<i>SF Werterhalt</i>	-	<i>Werterhaltungsquote</i>		<i>0.00%</i>			
Kostendeckungsgrad	104.48%	Selbstfinanzierungsgrad		488.27%			

Der Ertragsüberschuss fällt gegenüber dem Budget um CHF 214'864.61 und gegenüber der Vorjahresrechnung um CHF 129'194.62 höher aus. In der Funktion 8200 Forstdienst konnte gegenüber dem Budget bei einem Minderaufwand von CHF 61'452.30 ein Mehrertrag von CHF 85'979.76 erzielt werden. Dabei betragen die Dienstleistungen für Dritte CHF 277'718.44, im Budget und in der Vorjahresrechnung waren rund CHF 200'000.00 enthalten. Dies lässt erkennen, dass durch die Umstrukturierung und zusätzlicher Anstellung eines Mitarbeiters die Effizienz bereits im Jahr 2023 wesentlich gesteigert werden konnte. Die Funktionen Kulturen und Pflegemassnahmen (CHF +30'132.45) sowie Holzernte (CHF +28'579.25) schliessen ebenfalls besser ab als budgetiert. Hauptverantwortlich sind höhere Kantonsbeiträge und höherer Erlös aus Holzverkauf. Mit dem Ertragsüberschuss von CHF 52'564.61 nimmt das Eigenkapital auf CHF 2'559'666.87 zu.

1.9.8 SF Elektrizitätsversorgung

		Rechnung 2023	Budget 2023	Rechnung 2022
Ergebnisse		573'793.41	386'200.00	498'898.52
Verwaltungsvermögen	1'148'679.54			
SF Rechnungsausgleich	2'869'938.84			
SF Werterhalt	1'397'033.10	Werterhaltungsquote	7.82%	
Kostendeckungsgrad	112.53%	Selbstfinanzierungsgrad	1670.55%	

Der Ertragsüberschuss fällt gegenüber dem Budget um CHF 187'593.41 und gegenüber der Vorjahresrechnung um CHF 74'894.89 höher aus. Da die Stelle des Netzelektrikers nicht besetzt werden konnte, liegt der Personalaufwand rund CHF 95'000.00 tiefer als budgetiert. Für den notwendigen Unterhalt an den Anlagen und Einrichtungen wurden CHF 285'383.66 aufgewendet, dies sind CHF 52'616.34 weniger als vorgesehen. Die Erträge aus Energielieferungen und Abgaben liegen mit CHF 23'000.00 nur unwesentlich höher als budgetiert (+1,0%). Für den Energieeinkauf mussten insgesamt CHF 2'829'610.45 aufgewendet werden, rund CHF 125'000.00 weniger als vorgesehen. Stark zunehmend ist der Rückkauf von Solarstrom, mit CHF 140'324.89 fällt der Betrag bereits doppelt so hoch aus wie in der Vorjahresrechnung. Mit dem Ertragsüberschuss von CHF 573'793.41 nimmt das Eigenkapital auf CHF 2'869'938.84 zu. Das hohe Eigenkapital soll über die nächsten Jahre den Strombezügern durch tiefere Energiepreise zurückgegeben werden.

1.9.9 SF Wasserkraftwerke

		Rechnung 2023	Budget 2023	Rechnung 2022
Ergebnisse		134'495.65	144'800.00	61'719.17
Verwaltungsvermögen	264'352.00			
SF Rechnungsausgleich	2'542'416.92			
SF Werterhalt	11'527.79	Werterhaltungsquote	0.32%	
Kostendeckungsgrad	153.78%	Selbstfinanzierungsgrad	100.00%	

Der Ertragsüberschuss fällt gegenüber dem Budget um CHF 10'304.35 tiefer und gegenüber der Vorjahresrechnung um CHF 72'776.48 höher aus. Der Aufwand für die Kraftwerke fällt mit CHF 384'566.54 nur unwesentlich tiefer aus als vorgesehen (CHF -17'033.46). Mit dem Kraftwerk Giessbach konnten im Kalenderjahr 7,4 Millionen kWh produziert werden. Damit deckt diese Produktion rund 40% der Stromversorgung von Brienz ab. In der hydrologischen Periode (01.11.2022 – 31.10.2023) konnten 51% der benötigten Energie von Brienz durch eigene Wasserkraft produziert werden. Mit dem Ertragsüberschuss von CHF 134'495.65 nimmt das Eigenkapital auf CHF 2'542'416.92 zu.

2.1 Eckdaten - Übersicht

	Rechnung 2023	Budget 2023	Rechnung 2022
Jahresergebnis ER Gesamthaushalt	2'182'735.58	415'400.00	1'830'192.34
Jahresergebnis ER Allgemeiner Haushalt	1'173'937.25		1'131'871.75
Jahresergebnis Spezialfinanzierungen	1'008'798.33	415'400.00	698'320.59
Steuerertrag natürliche Personen	7'081'441.10	6'397'700.00	6'593'648.40
Steuerertrag juristische Personen	816'261.17	643'600.00	786'717.20
Liegenschaftssteuer	1'331'578.60	1'210'000.00	1'233'978.10
Nettoinvestitionen	4'270'167.44	8'384'100.00	6'793'651.64
Bestand Finanzvermögen	15'124'527.44		15'168'049.33
Bestand Verwaltungsvermögen Gesamthaushalt	30'100'145.91		27'599'472.24
Bestand Verwaltungsvermögen Allgemeiner Haushalt	8'629'669.46		9'708'236.30
Bestand Verwaltungsvermögen Spezialfinanzierungen	21'470'476.45		17'891'235.94
Fremdkapital	16'684'310.47		17'412'702.86
Eigenkapital	28'540'362.88		25'354'818.71
Reserven	1'264'944.09		346'806.98
Bilanzüberschuss /-fehlbetrag	5'844'969.87		4'671'032.62

2.2 Eckdaten - Selbstfinanzierung / Finanzierungsergebnis

		Rechnung 2023	Budget 2023	Rechnung 2022
90	Ergebnis Gesamthaushalt	2'182'735.58	415'400.00	1'830'192.34
33	Abschreibung Verwaltungsvermögen	1'719'493.77	1'756'700.00	1'506'834.54
35	Einlagen in Fonds und Spezialfinanzierungen	790'486.10	644'700.00	651'653.00
45	Entnahmen aus Fonds und Spezialfinanzierungen	-590'002.62	-546'900.00	-1'493'967.27
364	Wertberichtigung Darlehen Verwaltungsvermögen	50'000.00		
365	Wertberichtigung Beteiligungen Verwaltungsvermögen			
366	Abschreibungen Investitionsbeiträge			
389	Einlagen in das Eigenkapital	1'409'890.31	813'700.00	1'490'578.00
489	Entnahmen aus dem Eigenkapital	-579'258.25	-631'500.00	-693'990.47
4490	Aufwertung Verwaltungsvermögen			
	Selbstfinanzierung	4'983'344.89	2'452'100.00	3'291'300.14
Nettoinvestitionen				
6900	Investitionsausgaben	6'274'753.75	11'348'900.00	9'840'098.62
5900	Investitionseinnahmen	2'004'586.31	2'964'800.00	3'046'446.98
	Nettoinvestitionen	4'270'167.44	8'384'100.00	6'793'651.64
	Finanzierungsergebnis	713'177.45	-5'932'000.00	-3'502'351.50

2.3.1 Gestufte Erfolgsausweise - Gesamter Haushalt

	Rechnung 2023	Budget 2023	Rechnung 2022
	Betrieblicher Aufwand		
30	Personalaufwand	4'493'044.97	4'538'108.61
31	Sach- und übriger Betriebsaufwand	7'915'247.85	7'240'977.14
33	Abschreibungen Verwaltungsvermögen	1'719'493.77	1'506'834.54
35	Einlagen Fonds und Spezialfinanzierungen	790'486.10	651'653.00
36	Transferaufwand	7'937'340.19	6'865'327.63
37	Durchlaufende Beiträge	3'231.90	0.00
	Betrieblicher Aufwand	22'858'844.78	20'802'900.92
	Betrieblicher Ertrag		
40	Fiskalertrag	10'111'101.47	9'170'163.55
41	Regalien und Konzessionen	0.00	0.00
42	Entgelte	9'030'811.06	8'118'862.04
43	Verschiedene Erträge	52'540.00	131'040.45
45	Entnahmen Fonds u. Spezialfinanzierungen	590'002.62	1'493'967.27
46	Transferertrag	5'813'594.42	4'180'341.14
47	Durchlaufende Beiträge	3'231.90	0.00
	Betrieblicher Ertrag	25'601'281.47	23'094'374.45
	Ergebnis aus betrieblicher Tätigkeit	2'742'436.69	2'291'473.53
34	Finanzaufwand	230'135.13	83'366.87
44	Finanzertrag	501'066.08	418'673.21
	Ergebnis aus Finanzierung	270'930.95	335'306.34
	Operatives Ergebnis	3'013'367.64	2'626'779.87
38	Ausserordentlicher Aufwand	1'409'890.31	1'490'578.00
48	Ausserordentlicher Ertrag	579'258.25	693'990.47
	Ausserordentliches Ergebnis	-830'632.06	-796'587.53
	Gesamtergebnis Erfolgsrechnung	2'182'735.58	1'830'192.34
	(+ = Ertragsüberschuss / - = Aufwandüberschuss)		

2.3.2 Gestufte Erfolgsausweise - Allgemeiner Haushalt

	Rechnung 2023	Budget 2023	Rechnung 2022	
	Betrieblicher Aufwand			
30	Personalaufwand	2'741'478.45	2'865'000.00	2'810'882.80
31	Sach- und übriger Betriebsaufwand	3'098'466.28	3'011'400.00	2'702'908.33
33	Abschreibungen Verwaltungsvermögen	740'811.25	790'300.00	700'663.93
35	Einlagen Fonds und Spezialfinanzierungen	61'497.10	20'000.00	24'366.00
36	Transferaufwand	7'015'811.05	6'898'600.00	5'904'168.10
37	Durchlaufende Beiträge	3'231.90	0.00	0.00
	Betrieblicher Aufwand	13'661'296.03	13'585'300.00	12'142'989.16
	Betrieblicher Ertrag			
40	Fiskalertrag	10'111'101.47	8'611'300.00	9'170'163.55
41	Regalien und Konzessionen	0.00	0.00	0.00
42	Entgelte	552'483.14	358'500.00	600'662.14
43	Verschiedene Erträge	19'566.60	45'000.00	20'934.05
45	Entnahmen Fonds u. Spezialfinanzierungen	4'103.05	20'000.00	17'213.70
46	Transferertrag	4'594'504.01	4'345'700.00	2'972'843.96
47	Durchlaufende Beiträge	3'231.90	0.00	0.00
	Betrieblicher Ertrag	15'284'990.17	13'380'500.00	12'781'817.40
	Ergebnis aus betrieblicher Tätigkeit	1'623'694.14	-204'800.00	638'828.24
	Ergebnis aus Finanzierung			
34	Finanzaufwand	164'367.58	99'000.00	61'145.17
44	Finanzertrag	355'248.25	352'900.00	295'830.43
	Ergebnis aus Finanzierung	190'880.67	253'900.00	234'685.26
	Operatives Ergebnis	1'814'574.81	49'100.00	873'513.50
	Ausserordentliches Ergebnis			
38	Ausserordentlicher Aufwand	931'057.31	358'300.00	12'000.00
48	Ausserordentlicher Ertrag	290'419.75	309'200.00	270'318.25
	Ausserordentliches Ergebnis	-640'637.56	-49'100.00	258'318.25
	Gesamtergebnis Erfolgsrechnung	1'173'937.25	0.00	1'131'831.75
	(+ = Ertragsüberschuss / - = Aufwandüberschuss)			

2.3.3 Gestufte Erfolgsausweise - Feuerwehr

	Rechnung 2023	Budget 2023	Rechnung 2022	
	Betrieblicher Aufwand			
30	Personalaufwand	303'098.53	288'700.00	308'949.15
31	Sach- und übriger Betriebsaufwand	173'413.81	200'800.00	266'326.10
33	Abschreibungen Verwaltungsvermögen	164'811.65	174'100.00	158'492.16
35	Einlagen Fonds und Spezialfinanzierungen	0.00	0.00	0.00
36	Transferaufwand	29'233.80	39'500.00	37'929.90
37	Durchlaufende Beiträge	0.00	0.00	0.00
	Betrieblicher Aufwand	670'557.79	703'100.00	771'697.31
	Betrieblicher Ertrag			
40	Fiskalertrag	0.00	0.00	0.00
41	Regalien und Konzessionen	0.00	0.00	0.00
42	Entgelte	453'661.55	403'500.00	408'376.60
43	Verschiedene Erträge	0.00	0.00	0.00
45	Entnahmen Fonds u. Spezialfinanzierungen	0.00	0.00	0.00
46	Transferertrag	288'549.45	284'500.00	288'395.45
47	Durchlaufende Beiträge	0.00	0.00	0.00
	Betrieblicher Ertrag	742'211.00	688'000.00	696'772.05
	Ergebnis aus betrieblicher Tätigkeit	71'653.21	-15'100.00	-74'925.26
34	Finanzaufwand	2'248.90	2'400.00	103.10
44	Finanzertrag	0.00	0.00	0.00
	Ergebnis aus Finanzierung	-2'248.90	-2'400.00	-103.10
	Operatives Ergebnis	69'404.31	-17'500.00	-75'028.36
38	Ausserordentlicher Aufwand	0.00	0.00	0.00
48	Ausserordentlicher Ertrag	0.00	0.00	0.00
	Ausserordentliches Ergebnis	0.00	0.00	0.00
	Gesamtergebnis Erfolgsrechnung	69'404.31	-17'500.00	-75'028.36
	(+ = Ertragsüberschuss / - = Aufwandüberschuss)			

2.3.4 Gestufte Erfolgsausweise - Bootsplätze

	Rechnung 2023	Budget 2023	Rechnung 2022
	Betrieblicher Aufwand		
30	Personalaufwand	0.00	0.00
31	Sach- und übriger Betriebsaufwand	9'553.20	4'948.39
33	Abschreibungen Verwaltungsvermögen	14'130.00	14'129.00
35	Einlagen Fonds und Spezialfinanzierungen	0.00	0.00
36	Transferaufwand	47'526.25	57'187.15
37	Durchlaufende Beiträge	0.00	0.00
	Betrieblicher Aufwand	71'209.45	76'264.54
	Betrieblicher Ertrag		
40	Fiskalertrag	0.00	0.00
41	Regalien und Konzessionen	0.00	0.00
42	Entgelte	0.00	0.00
43	Verschiedene Erträge	0.00	0.00
45	Entnahmen Fonds u. Spezialfinanzierungen	0.00	0.00
46	Transferertrag	0.00	0.00
47	Durchlaufende Beiträge	0.00	0.00
	Betrieblicher Ertrag	0.00	0.00
	Ergebnis aus betrieblicher Tätigkeit	-71'209.45	-76'264.54
34	Finanzaufwand	892.45	1'297.80
44	Finanzertrag	82'090.00	85'330.00
	Ergebnis aus Finanzierung	81'197.55	84'032.20
	Operatives Ergebnis	9'988.10	7'767.66
38	Ausserordentlicher Aufwand	0.00	0.00
48	Ausserordentlicher Ertrag	0.00	0.00
	Ausserordentliches Ergebnis	0.00	0.00
	Gesamtergebnis Erfolgsrechnung	9'988.10	7'767.66
	(+ = Ertragsüberschuss / - = Aufwandüberschuss)		

2.3.5 Gestufte Erfolgsausweise - Parkplätze

	Rechnung 2023	Budget 2023	Rechnung 2022	
	Betrieblicher Aufwand			
30	Personalaufwand	54'134.35	62'100.00	43'333.95
31	Sach- und übriger Betriebsaufwand	181'125.24	132'200.00	167'842.29
33	Abschreibungen Verwaltungsvermögen	67'750.00	67'800.00	67'750.00
35	Einlagen Fonds und Spezialfinanzierungen	0.00	0.00	0.00
36	Transferaufwand	83'373.85	80'000.00	68'673.95
37	Durchlaufende Beiträge	0.00	0.00	0.00
	Betrieblicher Aufwand	386'383.44	342'100.00	347'600.19
	Betrieblicher Ertrag			
40	Fiskalertrag	0.00	0.00	0.00
41	Regalien und Konzessionen	0.00	0.00	0.00
42	Entgelte	469'486.33	443'500.00	373'871.26
43	Verschiedene Erträge	0.00	0.00	0.00
45	Entnahmen Fonds u. Spezialfinanzierungen	0.00	0.00	0.00
46	Transferertrag	0.00	0.00	0.00
47	Durchlaufende Beiträge	0.00	0.00	0.00
	Betrieblicher Ertrag	469'486.33	443'500.00	373'871.26
	Ergebnis aus betrieblicher Tätigkeit	83'102.89	101'400.00	26'271.07
34	Finanzaufwand	0.00	0.00	0.00
44	Finanzertrag	569.75	200.00	196.85
	Ergebnis aus Finanzierung	569.75	200.00	196.85
	Operatives Ergebnis	83'672.64	101'600.00	26'467.92
38	Ausserordentlicher Aufwand	0.00	0.00	0.00
48	Ausserordentlicher Ertrag	0.00	0.00	0.00
	Ausserordentliches Ergebnis	0.00	0.00	0.00
	Gesamtergebnis Erfolgsrechnung	83'672.64	101'600.00	26'467.92
	(+ = Ertragsüberschuss / - = Aufwandüberschuss)			

2.3.6 Gestufte Erfolgsausweise - Wasserversorgung

	Rechnung 2023	Budget 2023	Rechnung 2022	
	Betrieblicher Aufwand			
30	Personalaufwand	2'491.06	3'100.00	1'538.55
31	Sach- und übriger Betriebsaufwand	228'091.24	298'000.00	367'260.34
33	Abschreibungen Verwaltungsvermögen	161'572.97	117'500.00	68'967.73
35	Einlagen Fonds und Spezialfinanzierungen	253'129.00	149'600.00	151'427.00
36	Transferaufwand	179'071.68	207'500.00	196'746.79
37	Durchlaufende Beiträge	0.00	0.00	0.00
	Betrieblicher Aufwand	824'355.95	775'700.00	785'940.41
	Betrieblicher Ertrag			
40	Fiskalertrag	0.00	0.00	0.00
41	Regalien und Konzessionen	0.00	0.00	0.00
42	Entgelte	624'037.53	611'000.00	692'320.07
43	Verschiedene Erträge	0.00	0.00	0.00
45	Entnahmen Fonds u. Spezialfinanzierungen	204'986.99	149'600.00	151'427.00
46	Transferertrag	60'787.88	60'800.00	18'570.25
47	Durchlaufende Beiträge	0.00	0.00	0.00
	Betrieblicher Ertrag	889'812.40	821'400.00	862'317.32
	Ergebnis aus betrieblicher Tätigkeit	65'456.45	45'700.00	76'376.91
	Ergebnis aus Finanzierung			
34	Finanzaufwand	33'578.80	22'600.00	18'989.40
44	Finanzertrag	15'939.80	3'000.00	3'083.95
	Ergebnis aus Finanzierung	-17'639.00	-19'600.00	-15'905.45
	Operatives Ergebnis	47'817.45	26'100.00	60'471.46
	Ausserordentliches Ergebnis			
38	Ausserordentlicher Aufwand	0.00	0.00	0.00
48	Ausserordentlicher Ertrag	0.00	0.00	0.00
	Ausserordentliches Ergebnis	0.00	0.00	0.00
	Gesamtergebnis Erfolgsrechnung	47'817.45	26'100.00	60'471.46
	(+ = Ertragsüberschuss / - = Aufwandüberschuss)			

2.3.7 Gestufte Erfolgsausweise - Abwasserentsorgung

	Rechnung 2023	Budget 2023	Rechnung 2022	
	Betrieblicher Aufwand			
30	Personalaufwand	235'025.87	243'800.00	232'604.09
31	Sach- und übriger Betriebsaufwand	328'142.64	320'600.00	403'086.40
33	Abschreibungen Verwaltungsvermögen	352'843.48	365'300.00	289'714.78
35	Einlagen Fonds und Spezialfinanzierungen	475'860.00	475'100.00	475'860.00
36	Transferaufwand	212'729.38	237'500.00	255'791.87
37	Durchlaufende Beiträge	0.00	0.00	0.00
	Betrieblicher Aufwand	1'604'601.37	1'642'300.00	1'657'057.14
	Betrieblicher Ertrag			
40	Fiskalertrag	0.00	0.00	0.00
41	Regalien und Konzessionen	0.00	0.00	0.00
42	Entgelte	1'141'615.48	1'102'000.00	1'259'132.83
43	Verschiedene Erträge	12'571.00	45'000.00	81'452.00
45	Entnahmen Fonds u. Spezialfinanzierungen	380'912.58	377'300.00	325'326.57
46	Transferertrag	206'728.90	182'500.00	227'639.60
47	Durchlaufende Beiträge	0.00	0.00	0.00
	Betrieblicher Ertrag	1'741'827.96	1'706'800.00	1'893'551.00
	Ergebnis aus betrieblicher Tätigkeit	137'226.59	64'500.00	236'493.86
34	Finanzaufwand	29'047.40	46'000.00	1'831.40
44	Finanzertrag	2'034.36	0.00	1'138.62
	Ergebnis aus Finanzierung	-27'013.04	-46'000.00	-692.78
	Operatives Ergebnis	110'213.55	18'500.00	235'801.08
38	Ausserordentlicher Aufwand	0.00	0.00	0.00
48	Ausserordentlicher Ertrag	0.00	0.00	0.00
	Ausserordentliches Ergebnis	0.00	0.00	0.00
	Gesamtergebnis Erfolgsrechnung	110'213.55	18'500.00	235'801.08
	(+ = Ertragsüberschuss / - = Aufwandüberschuss)			

2.3.8 Gestufte Erfolgsausweise - Abfallentsorgung

	Rechnung 2023	Budget 2023	Rechnung 2022	
	Betrieblicher Aufwand			
30	Personalaufwand	916.35	1'000.00	894.00
31	Sach- und übriger Betriebsaufwand	258'370.25	270'300.00	235'378.99
33	Abschreibungen Verwaltungsvermögen	0.00	0.00	0.00
35	Einlagen Fonds und Spezialfinanzierungen	0.00	0.00	0.00
36	Transferaufwand	128'144.53	125'500.00	123'327.67
37	Durchlaufende Beiträge	0.00	0.00	0.00
	Betrieblicher Aufwand	387'431.13	396'800.00	359'600.66
	Betrieblicher Ertrag			
40	Fiskalertrag	0.00	0.00	0.00
41	Regalien und Konzessionen	0.00	0.00	0.00
42	Entgelte	298'163.11	300'700.00	284'579.79
43	Verschiedene Erträge	0.00	0.00	0.00
45	Entnahmen Fonds u. Spezialfinanzierungen	0.00	0.00	0.00
46	Transferertrag	15'997.08	14'000.00	33'811.82
47	Durchlaufende Beiträge	0.00	0.00	0.00
	Betrieblicher Ertrag	314'160.19	314'700.00	318'391.61
	Ergebnis aus betrieblicher Tätigkeit	-73'270.94	-82'100.00	-41'209.05
	Ergebnis aus Finanzierung			
34	Finanzaufwand	0.00	0.00	0.00
44	Finanzertrag	119.55	100.00	102.20
	Ergebnis aus Finanzierung	119.55	100.00	102.20
	Operatives Ergebnis	-73'151.39	-82'000.00	-41'106.85
38	Ausserordentlicher Aufwand	0.00	0.00	0.00
48	Ausserordentlicher Ertrag	0.00	0.00	0.00
	Ausserordentliches Ergebnis	0.00	0.00	0.00
	Gesamtergebnis Erfolgsrechnung	-73'151.39	-82'000.00	-41'106.85
	(+ = Ertragsüberschuss / - = Aufwandüberschuss)			

2.3.9 Gestufte Erfolgsausweise - Forst

	Rechnung 2023	Budget 2023	Rechnung 2022
	Betrieblicher Aufwand		
30	Personalaufwand	568'091.92	522'868.15
31	Sach- und übriger Betriebsaufwand	252'704.03	309'127.77
33	Abschreibungen Verwaltungsvermögen	51'723.55	51'176.45
35	Einlagen Fonds und Spezialfinanzierungen	0.00	0.00
36	Transferaufwand	28'258.15	35'511.05
37	Durchlaufende Beiträge	0.00	0.00
	Betrieblicher Aufwand	900'777.65	918'683.42
	Betrieblicher Ertrag		
40	Fiskalertrag	0.00	0.00
41	Regalien und Konzessionen	0.00	0.00
42	Entgelte	479'852.09	405'160.49
43	Verschiedene Erträge	6'691.40	10'326.40
45	Entnahmen Fonds u. Spezialfinanzierungen	0.00	0.00
46	Transferertrag	430'262.10	398'342.06
47	Durchlaufende Beiträge	0.00	0.00
	Betrieblicher Ertrag	916'805.59	813'828.95
	Ergebnis aus betrieblicher Tätigkeit	16'027.94	-104'854.47
34	Finanzaufwand	0.00	0.00
44	Finanzertrag	36'536.67	28'224.46
	Ergebnis aus Finanzierung	36'536.67	28'224.46
	Operatives Ergebnis	52'564.61	-76'630.01
38	Ausserordentlicher Aufwand	0.00	0.00
48	Ausserordentlicher Ertrag	0.00	0.00
	Ausserordentliches Ergebnis	0.00	0.00
	Gesamtergebnis Erfolgsrechnung	52'564.61	-76'630.01
	(+ = Ertragsüberschuss / - = Aufwandüberschuss)		

2.3.10 Gestufte Erfolgsausweise - Elektrizitätsnetz

	Rechnung 2023	Budget 2023	Rechnung 2022	
	Betrieblicher Aufwand			
30	Personalaufwand	587'808.44	686'500.00	617'037.92
31	Sach- und übriger Betriebsaufwand	3'333'641.82	3'553'100.00	2'666'040.66
33	Abschreibungen Verwaltungsvermögen	104'584.87	106'100.00	94'675.49
35	Einlagen Fonds und Spezialfinanzierungen	0.00	0.00	0.00
36	Transferaufwand	164'000.95	154'500.00	129'808.05
37	Durchlaufende Beiträge	0.00	0.00	0.00
	Betrieblicher Aufwand	4'190'036.08	4'500'200.00	3'507'562.12
	Betrieblicher Ertrag			
40	Fiskalertrag	0.00	0.00	0.00
41	Regalien und Konzessionen	0.00	0.00	0.00
42	Entgelte	4'723'162.58	4'750'200.00	3'856'446.26
43	Verschiedene Erträge	13'711.00	5'000.00	18'328.00
45	Entnahmen Fonds u. Spezialfinanzierungen	0.00	0.00	0.00
46	Transferertrag	216'765.00	270'500.00	240'738.00
47	Durchlaufende Beiträge	0.00	0.00	0.00
	Betrieblicher Ertrag	4'953'638.58	5'025'700.00	4'115'512.26
	Ergebnis aus betrieblicher Tätigkeit	763'602.50	525'500.00	607'950.14
34	Finanzaufwand	0.00	0.00	0.00
44	Finanzertrag	4'420.45	2'000.00	1'735.75
	Ergebnis aus Finanzierung	4'420.45	2'000.00	1'735.75
	Operatives Ergebnis	768'022.95	527'500.00	609'685.89
38	Ausserordentlicher Aufwand	390'958.00	367'400.00	390'703.00
48	Ausserordentlicher Ertrag	196'728.46	226'100.00	279'915.63
	Ausserordentliches Ergebnis	-194'229.54	-141'300.00	-110'787.37
	Gesamtergebnis Erfolgsrechnung	573'793.41	386'200.00	498'898.52
	(+ = Ertragsüberschuss / - = Aufwandüberschuss)			

2.3.11 Gestufte Erfolgsausweise - Wasserkraftwerke

	Rechnung 2023	Budget 2023	Rechnung 2022
	Betrieblicher Aufwand		
30	Personalaufwand	0.00	0.00
31	Sach- und übriger Betriebsaufwand	51'739.34	118'057.87
33	Abschreibungen Verwaltungsvermögen	61'266.00	61'265.00
35	Einlagen Fonds und Spezialfinanzierungen	0.00	0.00
36	Transferaufwand	49'190.55	56'183.10
37	Durchlaufende Beiträge	0.00	0.00
	Betrieblicher Aufwand	162'195.89	235'505.97
	Betrieblicher Ertrag		
40	Fiskalertrag	0.00	0.00
41	Regalien und Konzessionen	0.00	0.00
42	Entgelte	288'349.25	238'312.60
43	Verschiedene Erträge	0.00	0.00
45	Entnahmen Fonds u. Spezialfinanzierungen	0.00	1'000'000.00
46	Transferertrag	0.00	0.00
47	Durchlaufende Beiträge	0.00	0.00
	Betrieblicher Ertrag	288'349.25	1'238'312.60
	Ergebnis aus betrieblicher Tätigkeit	126'153.36	1'002'806.63
34	Finanzaufwand	0.00	0.00
44	Finanzertrag	4'107.25	3'030.95
	Ergebnis aus Finanzierung	4'107.25	3'030.95
	Operatives Ergebnis	130'260.61	1'005'837.58
38	Ausserordentlicher Aufwand	87'875.00	1'087'875.00
48	Ausserordentlicher Ertrag	92'110.04	143'756.59
	Ausserordentliches Ergebnis	4'235.04	-944'118.41
	Gesamtergebnis Erfolgsrechnung	134'495.65	61'719.17
	(+ = Ertragsüberschuss / - = Aufwandüberschuss)		

3 Bilanz

		1.1.2023	Zuwachs	Abgang	31.12.2023
	Aktiven	42'767'521.57	97'833'787.17	95'376'635.39	45'224'673.35
10	Finanzvermögen	15'168'049.33	91'358'235.72	91'401'757.61	15'124'527.44
100	Flüssige Mittel u. kurzfrist. Geldanlagen	5'839'005.63	44'824'072.49	46'196'416.93	4'466'661.19
101	Forderungen	6'117'580.33	44'212'169.68	44'169'337.76	6'160'412.25
102	Kurzfristige Finanzanlagen	170'436.30	832'243.55	502'679.85	500'000.00
104	Aktive Rechnungsabgrenzungen	29'543.07	89'750.00	29'543.07	89'750.00
107	Finanzanlagen		1'400'000.00	500'000.00	900'000.00
108	Sachanlagen Finanzvermögen (FV)	3'011'484.00		3'780.00	3'007'704.00
14	Verwaltungsvermögen (VV)	27'599'472.24	6'475'551.45	3'974'877.78	30'100'145.91
140	Sachanlagen VV	25'476'131.29	6'309'954.65	3'892'613.98	27'893'471.96
142	Immaterielle Anlagen	76'637.00	115'596.80	32'263.80	159'970.00
144	Darlehen	2'046'703.95	50'000.00	50'000.00	2'046'703.95
	Passiven	42'767'521.57	46'066'828.08	43'609'676.30	45'224'673.35
20	Fremdkapital	17'412'702.86	40'511'102.95	41'239'495.34	16'684'310.47
200	Laufende Verbindlichkeiten	3'514'823.51	27'027'407.87	27'564'097.74	2'978'133.64
201	Kurzfristige Finanzverbindlichkeiten	3'000'000.00	10'104'000.00	5'000'000.00	8'104'000.00
204	Passive Rechnungsabgrenzungen	159'398.25	244'235.25	159'398.25	244'235.25
205	Kurzfristige Rückstellungen	140'510.00	83'905.68	140'510.00	83'905.68
206	Langfristige Finanzverbindlichkeiten	9'119'000.00	3'000'000.00	8'208'000.00	3'911'000.00
209	Verbindlichkeiten gegenüber SF und Fonds im FK	1'478'971.10	51'554.15	167'489.35	1'363'035.90
29	Eigenkapital	25'354'818.71	5'555'725.13	2'370'180.96	28'540'362.88
290	Verpfl.(+),Vorschüsse(-)ggü.Spezialfin.	9'938'176.34	1'111'036.82	73'151.39	10'976'061.77
293	Vorfinanzierungen	9'440'446.77	1'220'742.20	894'280.42	9'766'908.55
294	Reserven	346'806.98	918'137.11		1'264'944.09
296	Neubewertungsreserve Finanzvermögen	958'356.00		270'877.40	687'478.60
299	Bilanzüberschuss /-fehlbetrag	4'671'032.62	2'305'809.00	1'131'871.75	5'844'969.87

4.1 Erfolgsrechnung - Zusammenzug nach Funktionen

		Rechnung 2023		Budget 2023		Rechnung 2022	
		Aufwand	Ertrag	Aufwand	Ertrag	Aufwand	Ertrag
	ERFOLGSRECHNUNG	27'591'426.52	27'591'426.52	25'561'800.00	25'561'800.00	25'188'532.00	25'188'532.00
0	Allgemeine Verwaltung Nettoaufwand	2'035'854.43	818'315.87 1'217'538.56	2'055'500.00	745'900.00 1'309'600.00	2'030'919.97	864'473.03 1'166'446.94
1	Öffentliche Ordnung und Sicherheit, Verteidigung Nettoaufwand	1'036'580.15	959'060.55 77'519.60	929'500.00	850'500.00 79'000.00	1'019'603.64	935'138.86 84'464.78
2	Bildung Nettoaufwand	4'711'636.37	2'510'953.40 2'200'682.97	4'594'600.00	2'200'700.00 2'393'900.00	3'179'361.30	790'821.91 2'388'539.39
3	Kultur, Sport und Freizeit Nettoaufwand	599'774.31	122'560.45 477'213.86	583'300.00	110'500.00 472'800.00	642'267.13	116'107.95 526'159.18
4	Gesundheit Nettoaufwand	17'653.10	5'470.40 12'182.70	28'800.00	5'000.00 23'800.00	13'554.90	261.30 13'293.60
5	Soziale Sicherheit Nettoaufwand	2'708'131.16	139'422.79 2'568'708.37	2'892'800.00	168'800.00 2'724'000.00	2'852'959.10	159'413.78 2'693'545.32
6	Verkehr Nettoaufwand	2'829'661.37	976'982.43 1'852'678.94	2'706'300.00	913'200.00 1'793'100.00	2'476'819.81	979'593.96 1'497'225.85
7	Umweltschutz und Raumordnung Nettoaufwand	3'377'372.89	3'096'334.60 281'038.29	3'235'700.00	2'948'000.00 287'700.00	3'438'500.21	3'141'692.05 296'808.16
8	Volkswirtschaft Nettoertrag	6'939'808.18 447'735.93	7'387'544.11	7'031'700.00 490'800.00	7'522'500.00	7'127'793.60 470'919.23	7'598'712.83
9	Finanzen und Steuern Nettoertrag	3'334'954.56 8'239'827.36	11'574'781.92	1'503'600.00 8'593'100.00	10'096'700.00	2'406'752.34 8'195'563.99	10'602'316.33

0 Allgemeine Verwaltung	Rechnung 2023		Budget 2023		Rechnung 2022	
		2'035'854.43	818'315.87	2'055'500.00	745'900.00	2'030'919.97
Nettoaufwand		1'217'538.56		1'309'600.00		1'166'446.94

Der Nettoaufwand ist gegenüber dem Budget um 7.03% tiefer ausgefallen und gegenüber der Vorjahresrechnung um 4.38% angestiegen. Der Personalaufwand liegt CHF 56'021.48 unter dem Budget. Einerseits konnten die Stellen des Finanzverwalters, der AHV-Zweigstelle und Steuerbüro nicht das ganze Jahr besetzt werden und andererseits mussten weniger Sozialleistungen abgerechnet werden. Für den Interims-Einsatz Finanzverwalter fielen Dienstleistungen an im Umfang von CHF 18'407.30. Für die drei Mitarbeiter der Bauverwaltung wurde eine externe Arbeitsplatzbewertung durchgeführt (CHF 11'403.00). Da die Stelle der AHV-Zweigstelle länger nicht besetzt werden konnte mussten die Arbeiten durch ein externes Büro sichergestellt werden, die Kosten betragen CHF 35'918.75. Für Rückerstattung Weiterbildungskosten konnten CHF 12'080.00 und für Entschädigungen Fliegerschiessen CHF 20'313.05 eingefordert werden. Im Gemeindehaus Dindlen konnte eine neue Präsentationslösung angeschafft und installiert werden. Zusammen mit der Ausrüstung des Schulraumes und Ergänzung der Netzwerkinfrastruktur wurden runde CHF 47'000.00 ausgegeben. Die Burgergemeinde Brienz beteiligte sich mit CHF 6'700.00 an den Kosten.

1 Öffentliche Sicherheit, Verteidigung	Rechnung 2023		Budget 2023		Rechnung 2022	
		1'036'580.15	959'060.55	929'500.00	850'500.00	1'019'603.64
Nettoaufwand		77'519.60		79'000.00		84'464.78

Der Nettoaufwand ist gegenüber dem Budget um 1.87% und gegenüber der Vorjahresrechnung um 8.22% tiefer ausgefallen. Die Gebühren für Einwohner- und Fremdenkontrolle liegen mit CHF 31'994.40 deutlich über dem Budget, der Mehraufwand konnte jedoch weiterverrechnet werden. Auf dem ganzen Gemeindegebiet von Brienz wurde durch eine externe Firma eine periodische Schutzraumkontrolle durchgeführt. Der Aufwand hierfür beträgt CHF 37'037.00 und wurde vom Kanton zu 100% zurückerstattet. Die Zivilschutzanlage im Kienholz wurde durch das Militär rege genutzt, die Benützungsgebühren liegen mit CHF 37'232.50 höher als budgetiert (CHF 15'000.00).

2 Bildung	Rechnung 2023		Budget 2023		Rechnung 2022	
		4'711'636.37	2'510'953.40	4'594'600.00	2'200'700.00	3'179'361.30
Nettoaufwand		2'200'682.97		2'393'900.00		2'388'539.39

Der Nettoaufwand ist gegenüber dem Budget um 8.07% und gegenüber der Vorjahresrechnung um 7.86% tiefer ausgefallen. Einerseits führten weniger Aufwand für den Schulbetrieb und andererseits Mehrertrag aus Schulgeldern von anderen Gemeinden zum tieferen Nettoaufwand. Der Zusammenschluss der Schulen in der Kirchgemeinde Brienz per 01. August 2023 hatte zur Folge, dass per 31. Juli nach altem System und ab dem 01. August nach neuem Verrechnungssystem abgerechnet wurde. Für Schulgelder von anderen Gemeinden konnte gegenüber dem Budget ein Mehrertrag von CHF 255'092.95 verrechnet werden. Aufgrund des Zusammenschlusses gestaltete sich die Budgetierung für die Lehrergehaltskosten schwierig, auf Sekundarstufe wurden CHF 147'870.94 zu wenig budgetiert. Der Gemeindeanteil Musikschulen liegt mit CHF 64'682.10 um CHF 24'182.10 höher als budgetiert. Von Wohnsitzschülern Brienz wurden mehr Unterrichtslektionen beansprucht. An den Schulliegenschaften wurde Unterhalt im Umfang von CHF 142'051.25 ausgeführt, enthalten sind auch Reinigung und Wiederherstellung nach dem Brandfall in der Turnhalle Kienholz. Hierfür deckte die Versicherung den Schaden mit CHF 51'000.00 ab. Der Neubau Kindergarten konnte nicht wie vorgesehen in Betrieb genommen werden, daher fallen die Abschreibungen deutlich tiefer aus (CHF -62'855.00). Die Tagesschule war wiederum sehr gut ausgelastet, es resultiert ein Nettoaufwand von CHF 18'616.70.

3 Kultur, Sport und Freizeit	Rechnung 2023		Budget 2023		Rechnung 2022	
	Nettoaufwand	599'774.31	122'560.45	583'300.00	110'500.00	642'267.13
Nettoaufwand		477'213.86		472'800.00		526'159.18

Der Nettoaufwand ist gegenüber dem Budget um 0.93% angestiegen und gegenüber der Vorjahresrechnung um 9.30% tiefer ausgefallen. Im Jahr 2022 leistete Brienz einen Beitrag von CHF 16'000.00 an den Trachtenchor. Da der Anlass mit einem Ertragsüberschuss abschloss wurde der Gemeinde CHF 8'000.00 rückerstattet. Für den notwendigen Unterhalt an den Wanderwegen mussten CHF 133'113.20 und für die Quaianlage CHF 191'744.45 ausgegeben werden. Für Unterhalt und Reparaturen an Liegenschaften im Strandbad wurden CHF 43'035.75 ausgegeben, darin enthalten sind die neue Beschattungsanlage der Terrasse sowie Reparaturen nach einem Einbruchversuch.

4 Gesundheit	Rechnung 2023		Budget 2023		Rechnung 2022	
		17'653.10	5'470.40	28'800.00	5'000.00	13'554.90
Nettoaufwand		12'182.70		23'800.00		13'293.60

Der Nettoaufwand ist gegenüber dem Budget um 48.81% und gegenüber der Vorjahresrechnung um 8.36% tiefer ausgefallen.

5 Soziale Sicherheit	Rechnung 2023		Budget 2023		Rechnung 2022	
		2'708'131.16	139'422.79	2'892'800.00	168'800.00	2'852'959.10
Nettoaufwand		2'568'708.37		2'724'000.00		2'693'545.32

Der Nettoaufwand ist gegenüber dem Budget um 5.70% und gegenüber der Vorjahresrechnung um 4.63% tiefer ausgefallen. Die Stelle der AHV-Zweigstelle war einige Monate vakant und musste extern überbrückt werden, was einen Mehraufwand von CHF 25'767.50 verursachte. Zur finanziellen Überbrückung wurde dem Verein Chinderhus ein Darlehen von CHF 50'000.00 gewährt. Ende Jahr zeigte sich, dass eine Rückzahlung respektive Amortisation nicht möglich ist und der Gemeinderat entschied, das Darlehen abzuschreiben. In den Lastenausgleich Sozialhilfe mussten CHF 171'074.35 weniger einbezahlt werden, gerechnet wurde mit einem Beitrag von CHF 560.00 pro Einwohner, verrechnet wurden jedoch nur CHF 517.00.

6 Verkehr	Rechnung 2023		Budget 2023		Rechnung 2022	
		2'829'661.37	976'982.43	2'706'300.00	913'200.00	2'476'819.81
Nettoaufwand		1'852'678.94		1'793'100.00		1'497'225.85

Der Nettoaufwand ist gegenüber dem Budget um 3.32% und gegenüber der Vorjahresrechnung um 23.74% angestiegen. Für den notwendigen Strassenunterhalt wurden CHF 183'714.82 ausgegeben und für die Strassenentwässerung CHF 327'252.40. Die ursprünglich für das Jahr 2022 vorgesehene Sanierung der Entwässerung im Flielti, Axalp, konnte erfolgreich realisiert werden. Der Unterhalt und die Energielieferung für die Strassenbeleuchtung fällt CHF 23'987.20 tiefer aus und für die Schneeräumung mussten CHF 24'724.24 weniger ausgegeben werden als vorgesehen. Nach einigen schwierigen Saisons konnten die Sportbahnen Axalp Windegg AG den Saisonbetrieb 2023/2024 nicht garantieren, weshalb der Gemeinderat einen Betriebsbeitrag von CHF 200'000.00 beschloss. Der Beitrag ist an einige Bedingungen geknüpft, welche jetzt im Jahr 2024 von Seiten der SAW erfüllt werden müssen.

7 Umweltschutz und Raumordnung	Rechnung 2023		Budget 2023		Rechnung 2022	
		3'377'372.89	3'096'334.60	3'235'700.00	2'948'000.00	3'438'500.21
Nettoaufwand		281'038.29		287'700.00		296'808.16

Der Nettoaufwand ist gegenüber dem Budget um 2.32% und gegenüber der Vorjahresrechnung um 5.31% tiefer ausgefallen. Der Beitrag respektive die Prämie an die Einsatzkostenversicherung von CHF 7'000.00 musste auch in diesem Jahr nicht bezahlt werden, da die Elementarschäden aus den Reserven der Versicherung abgedeckt werden konnten. Der Fonds wird durch die Gebäudeversicherung Bern verwaltet. Der Unterhalt und die Betreuung der öffentlichen Toiletten verursachte einen Nettoaufwand von CHF 131'531.39 dies bedeutet ein Mehraufwand gegenüber dem Budget von CHF 15'231.39. Die Erträge aus den Hundetaxen von CHF 23'600.00 reichten nicht aus, um den Aufwand von CHF 26'512.80 direkt zu finanzieren. Verschiedene Planungsgeschäfte im Bereich der Raumplanung verzögerten sich, entsprechend fiel der Aufwand um CHF 10'302.50 tiefer aus als vorgesehen.

8 Volkswirtschaft	Rechnung 2023		Budget 2023		Rechnung 2022	
		6'939'808.18	7'387'544.11	7'031'700.00	7'522'500.00	7'127'793.60
Nettoertrag	447'735.93		490'800.00		470'919.23	

Der Nettoertrag ist gegenüber dem Budget um 8.77% und gegenüber der Vorjahresrechnung um 4.92% tiefer ausgefallen. Für den Bereich Tourismus fiel ein Nettoaufwand von CHF 104'654.30 an. Neben dem Beitrag an Brienz Tourismus von CHF 58'148.15 sind die wiederkehrenden Beiträge an den Verein Wildpark von CHF 16'000.00 und Stiftung Ballenberg von CHF 6'000.00 enthalten. Für den Unterhalt an der touristischen Infrastruktur sind für das eingesetzte Gemeindepersonal CHF 24'580.20 angefallen. Die Abgabe an das Gemeinwesen aus den Energielieferungen liegt mit CHF 577'447.42 deutlich unter dem Budget. Vorgesehen war ein Ertrag von CHF 612'000.00.

9 Finanzen und Steuern	Rechnung 2023		Budget 2023		Rechnung 2022	
Nettoertrag	8'239'827.36		8'593'100.00		8'195'563.99	
Korrektur Ergebnisse Allgemeiner Haushalt	1'173'937.25		-		1'131'871.75	
Nettoertrag bereinigt um Ergebnisse	9'413'764.61		8'593'100.00		9'327'435.74	

Der bereinigte Nettoertrag ist gegenüber dem Budget um 9.55% und gegenüber der Vorjahresrechnung um 0.93% angestiegen. Der gegenüber dem Budget deutlich höhere Steuerertrag ist hauptsächlich für das bessere Ergebnis im allgemeinen Haushalt verantwortlich. Der gesamte Bereich der Gemeindesteuern weist einen Mehrertrag von CHF 1'445'693.35 gegenüber dem Budget aus und liegt nochmals höher als in der Vorjahresrechnung (CHF 1'061'428.90). Der Mehrertrag verteilt sich auf die Positionen Einkommens-, Vermögens-, Quellen-, Gewinn-, Grundstückgewinn- und Liegenschaftssteuern.

Abb.1; Die Einkommenssteuern der Natürlichen Personen hielten sich bis ins Jahr 2019 auf einem Niveau von CHF rund 5,0 Millionen. In den Jahren 2020 bis 2022 hielten sich die Steuererträge bei rund CHF 5,5 Millionen weiterhin auf sehr hohem Niveau. Die Einkommenssteuern betragen im Jahr 2023 CHF 5'940'247.90 und liegen nochmals deutlich höher als in den Vorjahren. Im Steuerjahr 2023 wirkten sich Erträge aus definitiven Steuerveranlagungen vom Steuerjahr 2021 über CHF 334'520.65 positiv aus. Der Median über die Jahre 2017 bis 2023 liegt bei CHF 5,3 Millionen. Die konstant hohen Steuererträge bei den Natürlichen Personen lassen positiv in die Zukunft blicken.

Abb.2; Die Vermögenssteuern der Natürlichen Personen betragen CHF 707'511.55 und liegen um CHF 56'911.55 höher als budgetiert und auch höher als im Vorjahr (CHF 30'608.45). Die neuen amtlichen Werte sowie Kapitalbezüge von Vorsorgegeldern wirken sich positiv auf den Ertrag aus.

Abb.3; Die Gewinnsteuern der Juristischen Personen betragen, bereinigt um die Auflösung von Rückstellungen, CHF 772'712.00 und liegen damit um CHF 180'612.00 über dem Budget. Die einzelnen Ergebnisse der Juristischen Personen zeigen die weiterhin sehr gute wirtschaftliche Situation. Aus der Grafik wird auch bei den Gewinnsteuern eine deutlich positive Tendenz ersichtlich. Werden die einzelnen Steuerjahre verglichen, so liegt der Ertrag im Jahr 2022 um CHF 251'000.00 höher als noch im Jahr 2017.

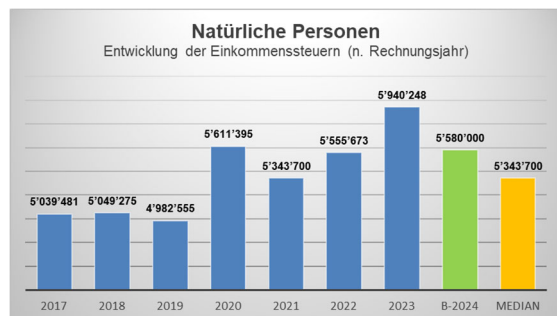


Abb.1

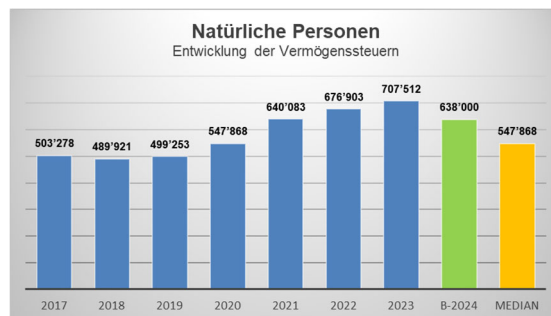


Abb.2

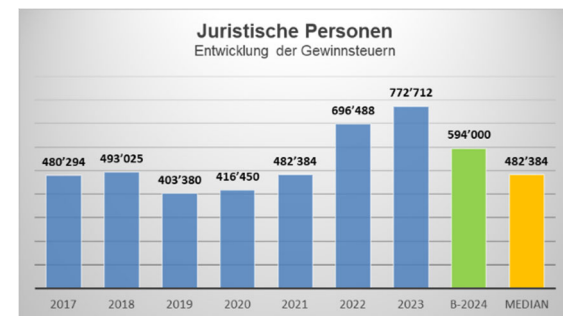


Abb.3

Bei den Quellensteuern beträgt der Mehrertrag gegenüber dem Budget CHF 162'980.30. Die Steuerverwaltung konnte den Veranlagungsstand weiter verbessern und aufarbeiten, für das Steuerjahr 2022 wurden CHF 105'230.00 nachverrechnet. Mit einem Ertrag von CHF 576'583.60 liegen die Grundstückgewinnsteuern auf einem Langzeithoch. Dieser Ertrag ist schwierig zu budgetieren, es wird jeweils auf den Durchschnittswert über die letzten Jahre zurück gegriffen (Median von CHF 183'713.00). Die Liegenschaftssteuern betragen CHF 1'331'578.60. Die Amtliche Neubewertung der Liegenschaften im Jahr 2020 (AN20) hat auf den Ertrag einen positiven Einfluss, ebenso die zahlreichen zusätzlichen Amtlichen Werte bedingt durch Neu- und Umbauten von Liegenschaften. Der Nettoertrag aus dem Finanz- und Lastenausgleich beträgt CHF 311'822.00 und liegt CHF 21'278.00 unter dem Budgetwert.

4.2 Investitionsrechnung - Zusammenzug nach Funktionen

		Rechnung 2023		Budget 2023		Rechnung 2022	
		Ausgaben	Einnahmen	Ausgaben	Einnahmen	Ausgaben	Einnahmen
	INVESTITIONSRECHNUNG	8'279'340.06	8'279'340.06	14'313'700.00	14'313'700.00	12'886'545.60	12'886'545.60
0	Allgemeine Verwaltung	271'929.00		336'700.00		1'272.20	
	Nettoausgaben		271'929.00		336'700.00		1'272.20
1	Öffentliche Ordnung und Sicherheit, Verteidigung	102'766.00		380'000.00		412'494.06	
	Nettoausgaben		102'766.00		380'000.00		412'494.06
2	Bildung	896'831.16	20'000.00	1'814'900.00		59'631.15	
	Nettoausgaben		876'831.16		1'814'900.00		59'631.15
3	Kultur, Sport und Freizeit, Kirche	386'411.90	311'472.85	120'000.00	30'000.00	173'966.25	168'000.00
	Nettoausgaben		74'939.05		90'000.00		5'966.25
5	Soziale Sicherheit	50'000.00					
	Nettoausgaben		50'000.00				
6	Verkehr und Nachrichtenübermittlung	489'317.90	83'127.35	1'403'000.00	792'000.00	445'986.25	135'000.00
	Nettoausgaben		406'190.55		611'000.00		310'986.25
7	Umweltschutz und Raumordnung	3'988'103.83	1'572'986.11	7'068'000.00	2'142'800.00	8'013'591.42	2'743'446.98
	Nettoausgaben		2'415'117.72		4'925'200.00		5'270'144.44
8	Volkswirtschaft	89'393.96	17'000.00	226'300.00		733'157.29	
	Nettoausgaben		72'393.96		226'300.00		733'157.29
9	Finanzen und Steuern	2'004'586.31	6'274'753.75	2'964'800.00	11'348'900.00	3'046'446.98	9'840'098.62
	Nettoeinnahmen	4'270'167.44		8'384'100.00		6'793'651.64	

5.1 Erfolgsrechnung - Zusammenzug nach Sachgruppen

		Rechnung 2023		Budget 2023		Rechnung 2022	
		Aufwand	Ertrag	Aufwand	Ertrag	Aufwand	Ertrag
	Erfolgsrechnung	27'591'426.52	27'591'426.52	25'561'800.00	25'561'800.00	25'188'532.00	25'188'532.00
3	Aufwand	25'335'539.55		24'884'600.00		23'165'574.44	
30	Personalaufwand	4'493'044.97		4'764'600.00		4'538'108.61	
31	Sach- und übriger Betriebsaufwand	7'915'247.85		8'089'600.00		7'240'977.14	
33	Abschreibungen Verwaltungsvermögen	1'719'493.77		1'756'700.00		1'506'834.54	
34	Finanzaufwand	230'135.13		171'000.00		83'366.87	
35	Einlagen in Fonds und Spezialfinanzierungen	790'486.10		644'700.00		651'653.00	
36	Transferaufwand	7'937'340.19		7'872'600.00		6'865'327.63	
37	Durchlaufende Beiträge	3'231.90					
38	Ausserordentlicher Aufwand	1'409'890.31		813'700.00		1'490'578.00	
39	Interne Verrechnungen	836'669.33		771'700.00		788'728.65	
4	Ertrag		27'518'275.13		25'300'000.00		24'995'766.78
40	Fiskalertrag		10'111'101.47		8'611'300.00		9'170'163.55
42	Entgelte		9'030'811.06		8'656'500.00		8'118'862.04
43	Verschiedene Erträge		52'540.00		125'000.00		131'040.45
44	Finanzertrag		501'066.08		463'800.00		418'673.21
45	Entnahmen Fonds u. Spezialfinanzierungen		590'002.62		546'900.00		1'493'967.27
46	Transferertrag		5'813'594.42		5'493'300.00		4'180'341.14
47	Durchlaufende Beiträge		3'231.90				
48	Ausserordentlicher Ertrag		579'258.25		631'500.00		693'990.47
49	Interne Verrechnungen		836'669.33		771'700.00		788'728.65
9	Abschlusskonten	2'255'886.97	73'151.39	677'200.00	261'800.00	2'022'957.56	192'765.22
90	Abschluss Erfolgsrechnung	2'255'886.97	73'151.39	677'200.00	261'800.00	2'022'957.56	192'765.22

5.2 Investitionsrechnung - Zusammenzug nach Sachgruppen

		Rechnung 2023		Budget 2023		Rechnung 2022	
		Ausgaben	Einnahmen	Ausgaben	Einnahmen	Ausgaben	Einnahmen
	Investitionsrechnung	8'279'340.06	8'279'340.06	14'313'700.00	14'313'700.00	12'886'545.60	12'886'545.60
5	Investitionsausgaben	8'279'340.06		14'313'700.00		12'886'545.60	
50	Sachanlagen	6'108'580.50		11'165'600.00		9'009'718.97	
52	Immaterielle Anlagen	115'596.80		151'300.00			
54	Darlehen	50'000.00				800'000.00	
56	Eigene Investitionsbeiträge	576.45		32'000.00		30'379.65	
59	Übertrag an Bilanz	2'004'586.31		2'964'800.00		3'046'446.98	
6	Investitionseinnahmen		8'279'340.06		14'313'700.00		12'886'545.60
63	Investitionsbeiträge f.eigene Rechnung		2'004'586.31		2'964'800.00		3'030'449.28
64	Rückzahlung von Darlehen						15'997.70
69	Übertrag an Bilanz		6'274'753.75		11'348'900.00		9'840'098.62
	Nettoinvestitionen	4'270'167.44		8'384'100.00		6'793'651.64	

6 Geldflussrechnung

Gesamthaushalt

Einwohnergemeinde Brienz

Bezeichnung	CHF	CHF
	2023	2022
Geldfluss aus betrieblicher Tätigkeit		
Ertragsüberschuss / (-) Aufwandüberschuss	2'182'735.58	1'830'192.34
Abschreibungen Verwaltungsvermögen	1'719'493.77	1'506'834.54
Abschreibungen Investitionsbeiträge	0.00	0.00
Einlagen in das Eigenkapital	1'409'890.31	1'490'578.00
(-) Entnahmen aus dem Eigenkapital	-579'258.25	-693'990.47
Verluste aus Verkauf Finanzanlagen FV und Übertragung Finanzanlagen FV ins VV / (-) Gewinne aus Verkauf Finanzanlagen FV	0.00	0.00
Verluste aus Verkauf Sachanlagen FV und Übertragung Sachanlagen FV ins VV / (-) Gewinne aus Verkauf Sachanlagen FV	0.00	0.00
Wertberichtigungen Anlagen FV / (-) Wertberichtigungen Anlagen FV	3'780.00	0.00
Wertberichtigungen Darlehen/Beteiligungen VV	50'000.00	0.00
(-) Aufwertung VV	0.00	0.00
(-) Zunahme/Abnahme Forderungen	-1'083'654.47	140'588.32
Abnahme/(-) Zunahme Vorräte	0.00	0.00
(-) Zunahme/Abnahme aktive Rechnungsabgrenzungen	-60'206.93	2'545.38
(-) Abnahme/Zunahme Laufende Verbindlichkeiten	-272'092.83	-61'253.09
(-) Abnahme/Zunahme kurzfr. Rückstellungen	-56'604.32	23'510.00
Zunahme/(-) Abnahme passive Rechnungsabgrenzungen	84'837.00	59'993.15
(-) Abnahme/Zunahme langfr. Rückstellungen	0.00	0.00
Zunahme/(-) Abnahme Spezialfinanzierungen im EK und Vorfinanzierungen	172'176.53	150'533.43
Geldfluss aus betrieblicher Tätigkeit	3'571'096.39	4'449'531.60
Geldfluss aus Investitionstätigkeit		
Zahlungen für Nettoinv. Sachanlagen + Immat. Anlagen+ Investitionsbeiträge VV	-3'421'789.48	-6'700'911.44
(-) Auszahlungen für Darlehen/Beteiligungen VV	-50'000.00	-800'000.00
Einzahlung für Darlehen/Beteiligungen VV	0.00	15'997.70
(-) Kauf Sachanlagen FV	0.00	0.00
Verkauf Sachanlagen FV	0.00	0.00
(-) Investitionen Sachanlagen FV	0.00	0.00
(-) Kauf kurzfristige Finanzanlagen FV	-329'563.70	-856.20
Verkauf kurzfristige Finanzanlagen FV	0.00	0.00
(-) Kauf langfristige Finanzanlagen FV	-900'000.00	-1'845'000.00
Verkauf langfristige Finanzanlagen FV	0.00	1'845'000.00
Geldfluss aus Investitionstätigkeit	-4'701'353.18	-7'485'769.94
Geldfluss aus Finanzierungstätigkeit		
(-) Abnahme/ Zunahme Kontokorrente mit Dritten	-22'152.45	-39'164.05
Aufnahme kurzfristige Finanzverbindlichkeiten	10'104'000.00	3'000'000.00
(-) Rückzahlung kurzfristige Finanzverbindlichkeiten	-5'000'000.00	-3'000'000.00
Aufnahme langfristige Finanzverbindlichkeiten	3'000'000.00	2'000'000.00
(-) Rückzahlung langfristige Finanzverbindlichkeiten	-8'208'000.00	-104'000.00
(-) Abnahme/Zunahme Stiftungen, Legate, Zuwendungen im FK sowie Fonds im FK	-115'935.20	21'716.80
Geldfluss aus Finanzierungstätigkeit	-242'087.65	1'878'552.75
Total Geldfluss	-1'372'344.44	-1'157'685.59

6 Geldflussrechnung

Gesamthaushalt

Einwohnergemeinde Brienz

Bezeichnung	CHF	CHF
	2023	2022
Bestand Flüssige Mittel und kurzfristige Geldanlagen 1.1.	5'839'005.63	6'996'691.22
Bestand Flüssige Mittel und kurzfristige Geldanlagen 31.12.	4'466'661.19	5'839'005.63
<i>Kontrollrechnung: Differenz</i>	<i>0.00</i>	<i>0.00</i>

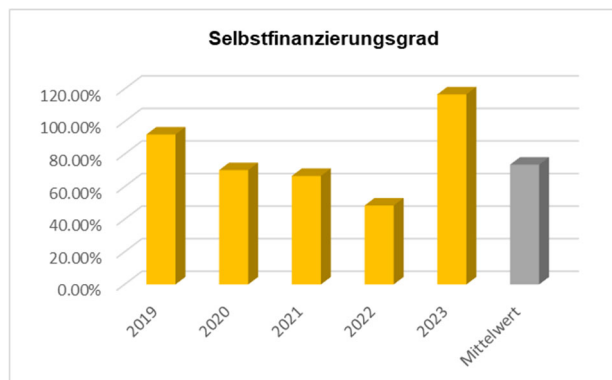
7 FINANZKENNZAHLEN

7.1 Gesamthaushalt

Selbstfinanzierungsgrad

(Selbstfinanzierung in Prozent der Nettoinvestitionen)

2019	2020	2021	2022	2023	Ø 5 Jahre
92.07%	70.16%	66.62%	48.45%	116.70%	73.54%

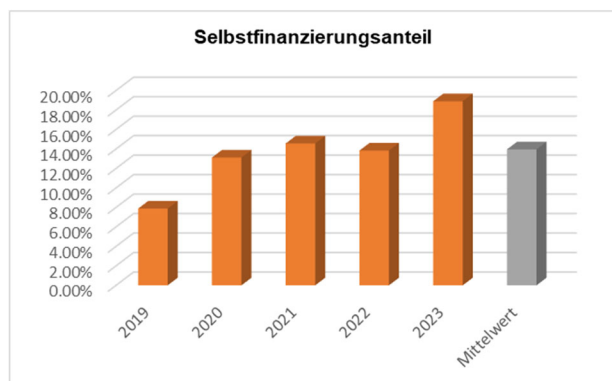


Der Selbstfinanzierungsgrad gibt an, in welchem Ausmass Neuinvestitionen durch selbst erwirtschaftete Mittel finanziert werden können. Um eine Beurteilung vorzunehmen, muss der Selbstfinanzierungsgrad über mehrere Jahre betrachtet werden. Die Kennzahl kann von Jahr zu Jahr stark schwanken. Bei einem Wert von über 100% können die Investitionen finanziert und/oder Schulden abgebaut werden, ein Selbstfinanzierungsgrad unter 100% führt zu einer Neuverschuldung oder Abbau von Finanzvermögen. Der Durchschnitt über die letzten fünf Jahre von 73.54% liegt im vertretbaren Bereich, zeugt aber von einem sehr hohen Investitionsvolumen. In den Jahren 2020 bis 2022 wird die Kennzahl durch den Neubau ARA sowie das Darlehen an die Wassergenossenschaft Axalp wesentlich beeinflusst und begründet eine Zunahme der Fremdverschuldung. Die Bruttoverschuldung hat im Jahr 2023 um CHF 0,7 Millionen abgenommen. Um die Verschuldung nachhaltig abzubauen, müsste die Kennzahl über mehrere Jahre deutlich über 100% liegen.

Selbstfinanzierungsanteil

(Selbstfinanzierung in Prozenten des laufenden Ertrages)

2019	2020	2021	2022	2023	Ø 5 Jahre
7.88%	13.12%	14.56%	13.84%	18.90%	13.96%



Der Selbstfinanzierungsanteil gibt Auskunft über die finanzielle Leistungsfähigkeit der Gemeinde. Je höher der Wert, umso grösser ist der Spielraum für die Finanzierung von Investitionen oder den Schuldenabbau. Die Kennzahl steigt an, wenn sich die Ertragssituation verbessert (Gebühren, Steuern, Erträge etc.). Die Kennzahl nimmt ab durch Folgekosten von Investitionen, steigendem Aufwand und sinkendem Ertrag. Ein Anteil zwischen 5% und 15% gilt als mittlerer und ein Anteil von >15% als guten Wert. Der Durchschnitt über die letzten Jahre von 13.96% liegt deutlich über dem Durchschnitt der Gemeinden im Kanton Bern (9.20%). Die Kennzahl hat sich seit dem Jahr 2020 mit den hohen Steuererträgen verbessert und hat einen positiven Einfluss auf die finanzielle Leistungsfähigkeit von Brienz. Die Selbstfinanzierung im Gesamthaushalt beträgt über die letzten fünf Jahre CHF 3,1 Millionen.

Investitionsanteil

(Bruttoinvestitionen in Prozent der Gesamtausgaben)

2019	2020	2021	2022	2023	Ø 5 Jahre
10.98%	21.82%	31.43%	34.70%	23.38%	25.31%

Der Investitionsanteil gibt Auskunft über die Investitionstätigkeit. Investitionsausgaben unter 10% gelten als Ausdruck einer schwachen Investitionstätigkeit. Von einer starken Investitionstätigkeit wird gesprochen, wenn dieser Anteil über 30% steigt. Der Durchschnitt über die letzten Jahre von 25.31% liegt deutlich über dem Durchschnitt der Gemeinden im Kanton Bern (11.6%). Nur 36 von insgesamt 338 Gemeinden im Kanton Bern weisen eine Investitionstätigkeit zwischen 20% und 30% aus, die grosse Mehrheit liegt deutlich tiefer. Die Kennzahl wird massgeblich durch die Investitionen Neubau ARA sowie Darlehen Wassergenossenschaft Axalp beeinflusst.

Kapitaldienstanteil

(Kapitaldienst in Prozent des laufenden Ertrages)

2019	2020	2021	2022	2023	Ø 5 Jahre
5.35%	7.07%	6.19%	6.36%	6.91%	6.41%

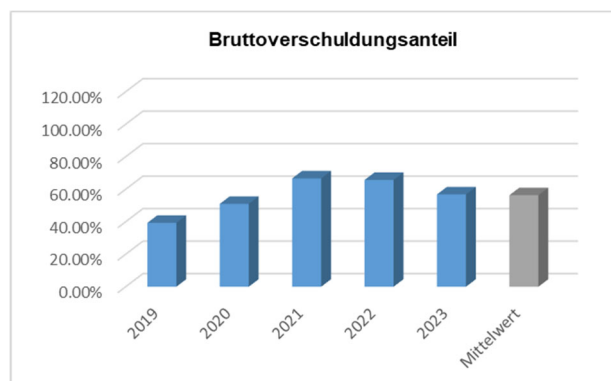


Der Kapitaldienstanteil gibt Antwort auf die Frage, wie stark der laufende Ertrag durch den Kapitaldienst (Nettozinsen und Abschreibungen) belastet ist. Ein hoher Kapitaldienst weist auf eine hohe Verschuldung und/oder einen hohen Abschreibungsbedarf hin. Ein Wert zwischen 5% und 15% gilt als tragbare Belastung. Der Durchschnitt über die letzten Jahre von 6.41% liegt über dem Durchschnitt der Gemeinden im Kanton Bern (5.38%). Obwohl die Abschreibungen durch das hohe Investitionsvolumen in den letzten Jahren CHF 0,6 Millionen zugenommen haben, wirkt sich dies kaum auf die Kennzahl aus da der laufende Ertrag um CHF 6,0 Millionen ebenfalls zugenommen hat. Die höheren Folgekosten aus den Investitionen können mit dem Mehrertrag der Erfolgsrechnung gedeckt werden und sichern den weiteren Handlungsspielraum.

Bruttoverschuldungsanteil

(Bruttoschulden in Prozent des laufenden Ertrages)

2019	2020	2021	2022	2023	Ø 5 Jahre
39.34%	51.02%	66.69%	65.74%	56.86%	



Der Bruttoverschuldungsanteil gibt Antwort auf die Frage, zu welchem Anteil der laufende Ertrag beansprucht würde, wenn die Bruttoschulden auf einmal abbezahlt werden müssten. Man erhält eine Aussage, wie hoch eine Gemeinde verschuldet ist und – bei mehrjähriger Betrachtung – einen Trend zur Entwicklung der Verschuldung. Ein Wert zwischen 50% und 100% wird als gut, eine Belastung <50% als sehr guten Wert beurteilt. Der Anteil von 56.86% im Jahr 2023 liegt deutlich unter dem Wert aller Gemeinden im Kanton Bern (105.0%). Hier beeinflusst jedoch die höhere Verschuldung der Städte Bern, Biel und Thun die Kennzahl, ohne diese Städte beträgt der Durchschnitt 60.3%. Zur Finanzierung des hohen Investitionsvolumens erhöhte sich die Fremdverschuldung in den letzten Jahren um CHF 7,0 Millionen. Im Jahr 2023 reduzierten sich die Bruttoschulden um CHF 0,7 Millionen. Da sich die Ertragssituation von Brienz in den letzten Jahren stark verbessert hat veränderte sich die Kennzahl durch die neuen Schulden kaum.

Nettoverschuldungsquotient (NVQ)

(Nettoschulden in Prozent der direkten Steuern und des Finanzausgleichs)

2019	2020	2021	2022	2023	Ø 5 Jahre
-55.76%	-36.11%	-16.55%	27.03%	17.72%	

Der Nettoverschuldungsquotient gibt an, welcher Anteil der direkten Steuern der natürlichen und juristischen Personen +/- Finanzausgleich erforderlich wäre, um die Nettoschulden zu tilgen. Die Nettoschulden werden aus der Differenz Fremdkapital zu Finanzvermögen errechnet, ein negativer Betrag im Zähler heisst nichts anderes, als dass die Gemeinde ein Nettovermögen aufweist. Mit den direkten Steuern und dem Finanzausgleich werden die grössten jährlich wiederkehrenden Einnahmen berücksichtigt. Bis zu einem Wert von 100% spricht man von einer geringen bis mittleren Verschuldung. Der Quotient von 17.72% liegt deutlich über dem Durchschnitt im Kanton Bern (-28.2%). Mit dem Abbau von flüssigen Mitteln sowie einer Neuverschuldung wird ab dem Jahr 2022 eine Nettoverschuldung ausgewiesen. Dies ist ebenfalls auf die hohe Investitionstätigkeit zurückzuführen. Dass die Kennzahl nicht noch höher ausfällt, ist dem sehr guten Steuerertrag in den letzten Jahren zu verdanken.

Nettoschuld in Franken pro Einwohner

(Nettoschuld geteilt durch mittlere Wohnbevölkerung)

2019	2020	2021	2022	2023	Ø 5 Jahre
-1'274	-888	-393	687	470	

Die Nettoschuld je Einwohner wird als Gradmesser für die Verschuldung verwendet. Ein negativer Wert entspricht einem Nettovermögen pro Einwohner. Bei der Beurteilung ist ergänzend die finanzielle Leistungsfähigkeit massgebend (Selbstfinanzierungsanteil berücksichtigen). Eine Nettoschuld pro Einwohner ab CHF 2'000.00 gilt als hohe Verschuldung. Die Nettoschuld von CHF 470.00 pro Einwohner liegt deutlich über dem Durchschnitt aller Gemeinden im Kanton Bern (CHF -772.00). Nur 53 von insgesamt 338 Gemeinden weisen eine Nettoschuld aus.

Zinsbelastungsanteil

(Nettozinsen in Prozenten des laufenden Ertrages)

2019	2020	2021	2022	2023	Ø 5 Jahre
0.01%	0.02%	-0.09%	0.03%	0.02%	0.04%

Der Zinsbelastungsanteil gibt Antwort auf die Frage, wie stark der laufende Ertrag durch die Nettozinsen belastet ist. Ein hoher Zinsbelastungsanteil weist auf eine hohe Verschuldung hin. Die Belastung wird zusätzlich beeinflusst durch das Zinsniveau. Der Anteil von 0.04% liegt praktisch auf dem Durchschnitt aller Gemeinden im Kanton Bern (0.55%). Die Zinsbelastung ist in den letzten zwei Jahren leicht angestiegen durch Refinanzierung von bestehenden Darlehen.

Nettozinsbelastungsanteil

(Finanzaufwand netto in Prozent des Steuerertrages)

2019	2020	2021	2022	2023	Ø 5 Jahre
-1.63%	-1.37 %	-1.49%	-1.08%	-0.13%	-1.09%

Diese Kennzahl gibt an, welcher Anteil des Steuerertrages der Gemeinde für die Nettozinsen aufgewendet werden muss. Ein hoher Zinsbelastungsanteil weist auf eine hohe Verschuldung hin. Dem Finanzaufwand werden auch die Liegenschaftserträge des Finanzvermögens angerechnet. Der Anteil von -1.09% liegt unter dem Durchschnitt aller Gemeinden im Kanton Bern (-3.8%). Durch höhere Zinsen sowie baulichen Unterhalt für Liegenschaften im Finanzvermögen stieg der Finanzaufwand im Jahr 2023 stark an. Der in den letzten Jahren stark angestiegene Steuerertrag beeinflusst auch diese Kennzahl positiv.

Massgebliches Eigenkapital pro Einwohner

(Massgebliches Eigenkapital geteilt durch mittlere Wohnbevölkerung)

2019	2020	2021	2022	2023	Ø 5 Jahre
1'656	1'707	1'959	2'522	3'087	

Diese Kennzahl ist eine Vergleichsgrösse und wird im Zusammenhang mit dem Finanzausgleich verwendet (Berechnung der Kürzung der Mindestausstattung). Im massgeblichen Eigenkapital ist nicht nur der Bilanzüberschuss enthalten, hier werden auch die finanzpolitische Reserve und die Neubewertungsreserve berücksichtigt. Das massgebliche Eigenkapital pro Einwohner in Brienz beträgt CHF 3'087.00 und liegt unter dem Durchschnitt aller Gemeinden im Kanton Bern (CHF 3'954.00). Rund bei der Hälfte aller Gemeinden im Kanton Bern liegt das massgebliche Eigenkapital zwischen CHF 2'000.00 und CHF 4'000.00. Durch den Ertragsüberschuss im allgemeinen Haushalt und die Einlage in die finanzpolitische Reserve nimmt das massgebliche Eigenkapital zu.

7.2 Allgemeiner Haushalt

Selbstfinanzierungsgrad

(Selbstfinanzierung in Prozent der Nettoinvestitionen)

2019	2020	2021	2022	2023	Ø 5 Jahre
52.27%	217.22%	478.49%	542.20%	152.46%	218.48%

Der Selbstfinanzierungsgrad gibt an, in welchem Ausmass Neuinvestitionen durch selbst erwirtschaftete Mittel finanziert werden können. Um eine Beurteilung vorzunehmen, muss der Selbstfinanzierungsgrad über mehrere Jahre betrachtet werden, da die Kennzahl von Jahr zu Jahr stark schwanken kann. Mit der Selbstfinanzierung im allgemeinen Haushalt von CHF 2'605'386.06 konnten die Nettoinvestitionen über CHF 1,7 Millionen selbst finanziert werden. Über die letzten fünf Jahre betrachtet liegt die Kennzahl deutlich über 100%, damit steht der allgemeine Haushalt praktisch schuldenfrei da. Seit dem Jahr 2021 wirken sich die hohen Steuererträge positiv auf die Liquidität aus.

Bilanzüberschussquotient (BÜQ)

(Bilanzüberschuss im Verhältnis zu den direkten Steuern und Finanzausgleich)

2019	2020	2021	2022	2023	Ø 5 Jahre
36.25%	33.45%	46.30%	56.25%	66.39%	

Der Bilanzüberschuss wird im Verhältnis zum Steuerertrag +/- Finanzausgleich definiert. Eine gesunde Eigenkapitalbasis ist notwendig, um eine gute Eigenfinanzierung sicherzustellen. Die Kennzahl gibt Auskunft über das Verhältnis des Bilanzüberschusses zu den beiden wichtigen Ertragsarten Steuern und Finanzausgleich. Ferner wird die Kennzahl als Ausgangsgrösse für die Berechnung der Auflösung der finanzpolitischen Reserve verwendet. Die finanzpolitische Reserve liegt per 31.12.2023 bei CHF 1'264'944.09. Eine Auflösung zu Gunsten des Bilanzüberschusses kann erst erfolgen, wenn in der Jahresrechnung ein Aufwandüberschuss ausgewiesen wird und die Kennzahl BÜQ kleiner ausfällt als 30%. Dazu müsste zuerst der Bilanzüberschuss abgebaut werden.

7.3 Spezialfinanzierungen

Die Kennzahlen der Spezialfinanzierungen werden in den [Ziffern 1.9ff](#) aufgezeigt, beurteilt und kommentiert. Im Speziellen wird auf die Kostendeckungsgrade, Selbstfinanzierung sowie die Werterhaltungsquote eingegangen.

8 ANTRAG DER EXEKUTIVE

GENEHMIGUNG:

Gemäss Art. 71 GG (170.11) verabschiedet der Gemeinderat die Jahresrechnung 2023 der Einwohnergemeinde Brienz:

<u>ERFOLGSRECHNUNG</u>	<u>Aufwand</u>		<u>Ertrag</u>		<u>KDG</u>
Gesamthaushalt	CHF	25'335'539.55	CHF	27'518'275.13	
Ertragsüberschuss	CHF	2'182'735.58			
<i>davon:</i>					
Allgemeiner Haushalt	CHF	15'320'058.90	CHF	16'493'996.15	
Ertragsüberschuss	CHF	1'173'937.25			
SF Feuerwehr zweiseitig	CHF	672'806.69	CHF	742'211.00	110.32%
Ertragsüberschuss	CHF	69'404.31			
SF Bootsplätze	CHF	72'101.90	CHF	82'090.00	113.85%
Ertragsüberschuss	CHF	9'988.10			
SF Parkplätze	CHF	386'383.44	CHF	470'056.08	121.66%
Ertragsüberschuss	CHF	83'672.64			
SF Wasserversorgung	CHF	857'934.75	CHF	905'752.20	105.57%
Ertragsüberschuss	CHF	47'817.45			
SF Abwasserentsorgung	CHF	1'633'648.77	CHF	1'743'862.32	106.75%
Ertragsüberschuss	CHF	110'213.55			
SF Abfall	CHF	387'431.13	CHF	314'279.74	81.12%
Aufwandüberschuss			CHF	73'151.39	
SF Forst	CHF	1'174'109.00	CHF	1'226'673.61	104.48%
Ertragsüberschuss	CHF	52'564.61			
SF Elektrizitätsnetz	CHF	4'580'994.08	CHF	5'154'787.49	112.53%
Ertragsüberschuss	CHF	573'793.41			
SF Wasserkraftwerke	CHF	250'070.89	CHF	384'566.54	153.78%
Ertragsüberschuss	CHF	134'495.65			

INVESTITIONSRECHNUNG

Ausgaben

Einnahmen

Investitionsrechnung
Nettoinvestitionen

CHF 6'274'753.75
CHF

CHF 2'004'586.31
CHF 4'270'167.44

NACHKREDITE

gem. separater Tabelle

CHF 1'711'238.84
CHF 0.00

gebunden und in Kompetenz Gemeinderat
in Kompetenz der Gemeindeversammlung

ANTRAG AN DIE GEMEINDEVERSAMMLUNG:

1. Die Nachkredite gebunden oder in der Kompetenz des Gemeinderates von CHF 1'711'238.84 sind zur Kenntnis zu nehmen.
2. Die NPM Produkte Elektrizitätsnetz, Energieproduktion, Wasser, Abwasser und Abfall sind zu genehmigen.
3. Der Gemeindeversammlung wird beantragt, die Jahresrechnung 2023 zu genehmigen.

Brienz, 29. April 2024

Einwohnergemeinde Brienz



Peter Zumbrunn
Gemeinderatspräsident



Linda Stauffer
Gemeindeschreiberin



Trine Altermann
Finanzvorsteherin



Bernhard Jakob
Finanzverwalter

Bericht des Rechnungsprüfungsorgans zur Jahresrechnung 2023

An die Gemeindeversammlung der
Einwohnergemeinde Brienz

Als Rechnungsprüfungsorgan haben wir die Jahresrechnung der Einwohnergemeinde Brienz bestehend aus Berichterstattung, Bilanz, Erfolgsrechnung, Investitionsrechnung, Geldflussrechnung und Anhang für das am 31. Dezember 2023 abgeschlossene Rechnungsjahr geprüft.

Verantwortung des Gemeinderates

Der Gemeinderat ist für die Aufstellung der Jahresrechnung in Übereinstimmung mit den kantonalen und kommunalen gesetzlichen Vorschriften verantwortlich. Diese Verantwortung beinhaltet die Ausgestaltung, Implementierung und Aufrechterhaltung eines internen Kontrollsystems mit Bezug auf die Aufstellung der Jahresrechnung, die frei von wesentlichen falschen Angaben als Folge von Verstössen oder Irrtümern ist. Darüber hinaus ist der Gemeinderat für die Anwendung sachgemässer Rechnungslegungsmethoden sowie die Vornahme angemessener Schätzungen verantwortlich.

Verantwortung des Rechnungsprüfungsorgans

Unsere Verantwortung ist es, aufgrund unserer Prüfung ein Prüfungsurteil über die Jahresrechnung abzugeben. Wir haben unsere Prüfung in Übereinstimmung mit den gesetzlichen Vorschriften und der Arbeitshilfe für Rechnungsprüfungsorgane (AH RPO, Ausgabe 2016) vorgenommen. Die Prüfung haben wir so zu planen und durchzuführen, dass wir hinreichende Sicherheit gewinnen, ob die Jahresrechnung frei von wesentlichen falschen Angaben ist.

Eine Prüfung beinhaltet die Durchführung von Prüfungshandlungen zur Erlangung von Prüfungsnachweisen für die in der Jahresrechnung enthaltenen Wertansätze und sonstigen Angaben. Die Auswahl der Prüfungshandlungen liegt im pflichtgemässen Ermessen des Prüfers. Dies schliesst eine Beurteilung der Risiken wesentlicher falscher Angaben in der Jahresrechnung als Folge von Verstössen oder Irrtümern ein. Bei der Beurteilung dieser Risiken berücksichtigt der Prüfer das interne Kontrollsystem, soweit es für die Aufstellung der Jahresrechnung von Bedeutung ist, um die den Umständen entsprechenden Prüfungshandlungen festzulegen, nicht aber um ein Prüfungsurteil über die Wirksamkeit des internen Kontrollsystems abzugeben.

Die Prüfung umfasst zudem die Beurteilung der Angemessenheit der angewandten Rechnungslegungsmethoden, der Plausibilität der vorgenommenen Schätzungen sowie eine Würdigung der Gesamtdarstellung der Jahresrechnung. Wir sind der Auffassung, dass die von uns erlangten Prüfungsnachweise eine ausreichende und angemessene Grundlage für unser Prüfungsurteil bilden.

Prüfungsurteil

Nach unserer Beurteilung entspricht die Jahresrechnung für das am 31. Dezember 2023 abgeschlossene Rechnungsjahr den kantonalen und kommunalen gesetzlichen Vorschriften.

Berichterstattung aufgrund weiterer gesetzlicher Vorschriften

Wir bestätigen, dass wir die Anforderungen an die Befähigung gemäss Art. 123 GV und die besonderen Voraussetzungen gemäss Art. 124 GV erfüllen und keine mit unserer Unabhängigkeit nicht vereinbare Sachverhalte vorliegen.

Wir beantragen, die Jahresrechnung per 31. Dezember 2023 mit Aktiven und Passiven von Fr. 45'224'673.35 und einem Ertragsüberschuss (Gesamthaushalt) von Fr. 2'182'735.58 zu genehmigen.

Urtenen-Schönbühl, 04. Juni 2024

ROD Treuhand AG



Sascha Moser
Leitender Revisor



Matthias Kummer

10 GENEHMIGUNG DER JAHRESRECHNUNG

Die Gemeindeversammlung der Einwohnergemeinde Brienz hat die Jahresrechnung 2023 am 27. Juni 2024 gemäss dem vorstehenden Antrag des Gemeinderates vom 29. April 2024 genehmigt.

Brienz, 27. Juni 2024

Namens der Gemeindeversammlung

Kaspar Flück
Gemeindevizepräsident

Linda Stauffer
Gemeindeschreiberin

11 ANHANG

11.1 Regelwerk

11.1.1 Angewendetes Regelwerk

Der Rechnungsabschluss der Gemeinde Brienz ist in Übereinstimmung mit den geltenden kantonalen gesetzlichen Grundlagen erstellt worden.

Gemeindegesezt (GG, BSG 170.11)

Gemeindeverordnung (GV, BSG 170.111)

Direktionsverordnung über den Finanzhaushalt der Gemeinden (FHDV, BSG 170.511)

Diese orientieren sich gemäss Art. 70 Absatz 1 GG am Harmonisierten Rechnungslegungsmodell für die Kantone und Gemeinden, HRM2, laut Handbuch der Konferenz der Kantonalen Finanzdirektoren. Die kantonalen Bestimmungen weichen in einzelnen Bereichen von den Empfehlungen des HRM2 ab. Das Amt für Gemeinden und Raumordnung stellt eine Auflistung dieser Ausnahmen zur Verfügung unter www.be.ch/gemeinden > Finanzen > HRM2 > Rechnungsführung.

11.1.2 Bewertung Finanzvermögen

Vermögenswerte im Finanzvermögen werden bilanziert, wenn sie einen künftigen Nutzen erbringen und ihr Wert verlässlich ermittelt werden kann. Sie werden bei erstmaliger Bilanzierung zu Anschaffungs- bzw. Herstellungskosten bilanziert. Entstehen der Gemeinde keine Kosten, wird zum Verkehrswert zum Zeitpunkt des Zugangs bilanziert. Folgebewertungen erfolgen zum Verkehrswert am Bilanzstichtag, wobei eine systematische Neubewertung bei Liegenschaften mit Ausnahme von Baurechten alle fünf Jahre oder bei Änderung des amtlichen Werts, bei allen anderen Vermögenswerten jährlich erfolgt. Die Bilanzwerte sind bei eingetretenen dauerhaften Wertminderungen oder Verlusten sofort zu berichtigen.

Neubewertung Finanzvermögen (per 01.01.2016, Einführung HRM2)

Die Liegenschaften Finanzvermögen wurden gemäss den Bestimmungen nach HRM2 bewertet. Die amtliche Bewertung wurde in den Jahren 2014 und 2015 aktualisiert und mit dem Faktor 1.4 aufgerechnet (siehe nachfolgende Tabelle). Die Gemeindeversammlung vom 10. Dezember 2015 wurde über die Neubewertung des Finanzvermögens informiert und hat die Aufwertung zur Kenntnis genommen. Mit der Neubewertung der Liegenschaften Finanzvermögen konnte eine Neubewertungsreserve von CHF 1'508'760.00 bilanziert werden.

Bewertung Finanzvermögen

Die amtlichen Werte der Liegenschaften im Finanzvermögen wurden im Rahmen der AN20 neu festgelegt und in der Jahresrechnung 2020 mit dem Faktor 1.4 aufgerechnet und bilanziert. Nach dem Brandfall wurde die Scheune im Dorni 1151 zurückgebaut und in der Bilanz abgeschrieben (CHF 3'780.00). Ein Wiederaufbau ist gemäss Raumplanungsgesetz nicht mehr möglich.

Die Auflösung der Neubewertungsreserve erfolgt linear über fünf Jahre ab dem Jahr 2021. Nach der gesetzlichen Einlage in die Schwankungsreserve von CHF 150'600.00 werden zu Gunsten der Erfolgsrechnung pro Jahr CHF 268'533.80 aufgelöst.

s. Art. 32d Abs. b FHDV

11.1.2 Bewertung Liegenschaften Finanzvermögen

Fibu-Kto	Grst	AW alt	AW 2016	Buchwert Bestand 31.12.2015	x Faktor 1.4 Bestand 01.01.2016	Einlage in Neubewertungsreserve	AW 2019	x Faktor 1.4 Bestand 31.12.2019	AN 2020	x Faktor 1.4 Bestand 31.12.2020	Bestand 31.12.2023
10840.01 FV Liegenschaften											
17	Hobacher, Oberdorfstrasse 17 Suppenhaus	17'100.00	17'100.00	-	23'940.00	23'940.00	17'100.00	23'940.00	16'900.00	23'660.00	23'660.00
297	Hauptstrasse 190 Max Burihaus	488'790.00	487'290.00	229'000.00	682'206.00	453'206.00	487'290.00	682'206.00	559'450.00	783'230.00	783'230.00
333	Tunnelgässli 14 Kino / Wohnhaus	498'400.00	541'000.00	604'120.15	757'400.00	153'279.85	541'000.00	757'400.00	535'100.00	749'140.00	749'140.00
539	Lauelliweg 2 Lehrerwohnhaus	479'100.00	519'600.00	167'000.00	727'440.00	560'440.00	519'600.00	727'440.00	607'000.00	849'800.00	849'800.00
988	Schleif, Birgigasse 25 Scheune	1'210.00	1'210.00	-	1'694.00	1'694.00	1'210.00	1'694.00	1'210.00	1'694.00	1'694.00
2143	Steineggli, Lauelliweg 1 Scheune	4'500.00	4'500.00	-	6'300.00	6'300.00	4'500.00	6'300.00	5'000.00	7'000.00	7'000.00
2360	Quai Mehrzweckgebäude Quai 6 Musiklokal	67'400.00	187'400.00	33'879.85	262'360.00	228'480.15	187'400.00	262'360.00	188'700.00	264'180.00	264'180.00
73	Dorni 1151 Scheune, nur Wert Gebäude	-	2'700.00	-	3'780.00	3'780.00	2'700.00	3'780.00	2'700.00	3'780.00	
54	Vorsassli 1626 Scheune, nur Wert Gebäude	-	2'400.00	-	3'360.00	3'360.00	2'400.00				
3131	Dindlen Wohnung StwE entwidmet an GV 27.8.2015		185'700.00	185'700.00	259'980.00	74'280.00	204'500.00	286'300.00	235'000.00	329'000.00	329'000.00
				1'219'700.00	2'728'460.00	1'508'760.00		2'751'420.00		3'011'484.00	3'007'704.00
				Bestand 1023.01 per 31.12.2015	aufgewertet EB 10840.01 per 01.01.2016	Einlage per 01.01.2016 Neubewertungsreserve in Konto 29600.01		Bestand 10840.01 1'505'400.00 Bestand 29600.01		Bestand 10840.01 1'496'860.00 Bestand 29600.01	Bestand 10840.01

Folgebewertung Finanzvermögen (Art. 81 GV, BSG 170.111)

Das Finanzvermögen wurde gemäss Anhang 1 der Gemeindeverordnung (GV) periodisch neu bewertet.

Bilanzkonto	Auf-/Abwertung	Bewertungsmethode	Letztmalige Bewertung
10800.01 Grundstücke	0.00	Verzicht auf Aufwertung, kleine Parzellen zwischen Hauptstrasse und Zentralbahn, Nutzung als Garten durch Private	31.12.2020
10840.01 Liegenschaften	0.00	Amtlicher Wert x 1.4, siehe Detail, Seite 51	31.12.2020
10700.00 Finanzanlagen	900'000.00	Darlehen an die Schwellenkorporation Brienz	31.12.2023

11.1.3 Bewertung Verwaltungsvermögen

Vermögenswerte im Verwaltungsvermögen werden bilanziert, wenn sie einen künftigen mehrjährigen öffentlichen Nutzen hervorbringen und ihr Wert verlässlich ermittelt werden kann. Sie werden zu Anschaffungs- bzw. Herstellkosten nach der Nettomethode bilanziert und nach der definierten Nutzungsdauer linear abgeschrieben. Entstehen der Gemeinde keine Kosten, wird zum Verkehrswert zum Zeitpunkt des Zugangs bilanziert. Die Bilanzwerte sind bei eingetretenen dauerhaften Wertminderungen oder Verlusten sofort zu berichtigen. Die geltenden Anlagekategorien und Nutzungsdauern sind in Anhang 2 GV umschrieben. Die Aktien (BRB, SAW AG etc.) und Genossenschaftsanteile des Verwaltungsvermögens sind abgeschrieben, sie werden im Beteiligungsspiegel mit dem Anschaffungswert aufgeführt.

11.1.4 Aktivierungsgrenzen

Allgemeiner Haushalt	50'000.00
Spezialfinanzierungen	50'000.00

11.1.5 Bestehendes Verwaltungsvermögen

Seit dem Übergang auf HRM2 im Jahr 2016, wird das bestehende Verwaltungsvermögen linear über 12 Jahre abgeschrieben. Davon ausgenommen sind die Positionen gemäss den Übergangsbestimmungen Art. T2-4, Absatz 3 der GV.

11.2 Grundlagen der Jahresrechnung

Als Grundlage für die Jahresrechnung 2023 dienen das Budget 2023 und die Vorjahresrechnung 2022.

Genehmigung und Prüfung:

	Budget	Jahresrechnung
Gemeinderat	31.10.2022	15.05.2023
Bestätigungsbericht Rechnungsprüfungsorgan		24.05.2023
Gemeindeversammlung	08.12.2022	22.06.2023

11.3 Eigenkapitalnachweis

Eigenkapital per 01.01.2023			Veränderungsnachweis			Eigenkapital per 31.12.2023		
		CHF	Erhöhung (+) durch		CHF	Reduktion (-) durch		CHF
29	Eigenkapital	25'354'818.71			4'423'853.38			1'238'309.21
290	Verpflichtungen (+) bzw. Vorschüsse (-) gegenüber Spezialfinanzierungen	9'938'176.34	9010	Einlagen in SF EK	1'111'036.82	9011	Entnahmen aus SF EK	73'151.39
29000.01	SF Feuerwehr zweiseitig	836'624.96	9010.01		69'404.31	9011.01	-	29000.01 SF Feuerwehr zweiseitig 906'029.27
29001.01	SF Wasserversorgung	441'450.34	9010.01		47'817.45	9011.01	-	29001.01 SF Wasserversorgung 489'267.79
29002.01	SF Abwasserentsorgung	723'671.70	9010.01		110'213.55	9011.01	-	29002.01 SF Abwasserentsorgung 833'885.25
29003.01	SF Abfall	61'073.94	9010.01		-	9011.01	73'151.39	29003.01 SF Abfall -12'077.45
29004.01	SF Elektrizität	2'296'145.43	9010.01		573'793.41	9011.01	-	29004.01 SF Elektrizität 2'869'938.84
29004.02	SF Wasserkraftwerk	2'407'921.27	9010.01		134'495.65	9011.01	-	29004.02 SF Wasserkraftwerk 2'542'416.92
29006.01	SF Parkplätze	678'774.90	9010.01		83'672.64	9011.01	-	29006.01 SF Parkplätze 762'447.54
29007.01	SF Forst	2'507'102.26	9010.01		52'564.61	9011.01	-	29007.01 SF Forst 2'559'666.87
29008.01	SF Bootsplätze	-14'588.46	9010.01		9'988.10	9011.01	-	29008.01 SF Bootsplätze -4'600.36
29010.01	SF neurechtl. Mehrwertabgabe	-	9010.01		29'087.10	9011.01	-	29010.01 SF neurechtl. Mehrwertabgabe 29'087.10
292	Rücklagen der Globalbudgetbereiche	-	3892	Einlagen in Rücklagen Globalbudgetbereiche	-	4892	Entnahmen Rücklagen Globalbudgetbereiche	-
293	Vorfinanzierungen	9'440'446.77		Einlagen in Vorfinanzierungen EK	1'220'742.20		Entnahmen aus Vorfinanzierungen EK	894'280.42
29300.01	SF Liegenschaften FV	40'911.85	3893		12'920.20	4893	19'542.35	29300.01 SF Liegenschaften FV 34'289.70
29300.02	SF Vorfinanzierung KG Dorf	1'000'000.00	3893		-	4893	-	29300.02 SF Vorfinanzierung KG Dorf 1'000'000.00
29301.01	SF Wasserversorgung WE	-	3510		253'129.00	4510	204'986.99	29301.01 SF Wasserversorgung WE 48'142.01
29302.01	SF Abwasserentsorgung WE	7'180'968.53	3510		475'860.00	4510	380'912.58	29302.01 SF Abwasserentsorgung WE 7'275'915.95
29304.01	SF Elektrizitätsversorgung WE	1'202'803.56	3893		390'958.00	4893	196'728.46	29304.01 SF Elektrizitätsversorgung WE 1'397'033.10
29304.02	SF Wasserkraftwerke WE	15'762.83	3893		87'875.00	4893	92'110.04	29304.02 SF Wasserkraftwerke WE 11'527.79
294	Reserven	346'806.98	3894	Einlagen	918'137.11	4894	Entnahmen	-
29400	Zusätzliche Abschreibungen	346'806.98	3894.01		918'137.11	4894.01	-	29400.01 Zusätzliche Abschreibungen 1'264'944.09
296	Neubewertungsreserve FV	958'356.00	3896	Einlagen	-	4896	Entnahmen	270'877.40
29600.01	Neubewertungsreserve FV	807'756.00	3896.01		-	4896.01	270'688.40	29600.01 Neubewertungsreserve FV 537'067.60
29601.01	Schwankungsreserve	150'600.00	3896.01		-	4896.01	189.00	29601.01 Schwankungsreserve 150'411.00
298	Übriges Eigenkapital	-	3898	Einlagen übriges Eigenkapital	-	4898	Entnahmen übriges Eigenkapital	-
299	Bilanzüberschuss/-Fehlbetrag	4'671'032.62	2990	Jahresergebnis Überschuss (+) Defizit (-)	1'173'937.25		-	299 Bilanzüberschuss/-Fehlbetrag 5'844'969.87

11.4 Rückstellungsspiegel

205 Kurzfristige Rückstellungen							
Konto	Bezeichnung	Buchwert 01.01.2023	Veränderung			Buchwert 31.12.2023	Kommentar
			Auflösung	Verwendung	Bildung		
20550.01	Kurzfristige Rückstellungen übrige betriebliche Tätigkeit	0.00	0.00	0.00	0.00	0.00	
20590.01	Kurzfristige Rückstellungen für Steuerteilungen	140'510.00	140'510.00	0.00	83'905.68	83'905.68	Pendente Steuerteilungen

208 Langfristige Rückstellungen							
Konto	Bezeichnung	Buchwert 01.01.2023	Veränderung			Buchwert 31.12.2023	Kommentar
			Auflösung	Verwendung	Bildung		
						0.00	keine langfristigen Rückstellungen vorhanden

Total kurzfristige Rückstellungen	140'510.00	140'510.00	0.00	83'905.68	83'905.68
Total langfristige Rückstellungen	0.00	0.00	0.00	0.00	0.00
Total Rückstellungen	140'510.00	140'510.00	0.00	83'905.68	83'905.68

11.5 Beteiligungsspiegel

Beteiligungen (im Sinne der öffentlichen Aufgabenerfüllung)											
Name, Sitz Rechtsform	Tätigkeitsgebiet	Nominalkapital (100%)	Eigentumsanteil	Stimmanteil - E: Exekutive - L: Legislative	Wesentliche Beteiligte	Buchwert per 31.12.	Anschaffungswert	Wesentliche Beteiligungen der Organisation	Rechnungslegungsnorm; Aussage zur Jahresrechnung	Zahlungsströme Berichtsjahr	Spezifische Risiken
Gemeindeeigene Unternehmen (Anstalten) gem. Art. 64 Abs. 1 Bst. b GG											
keine gemeindeeigene Unternehmungen											
Öffentlich-rechtliche Organisationen der interkommunalen Zusammenarbeit (Gemeindeverbände, Anstalten etc.)*											
Regionalkonferenz Oberland Ost	Regionalplanung							keine	Basisbeitrag via Kostenteiler	34'387.20	keine
Regionalkonferenz Oberland Ost	Kultur, Sport und Freizeit							keine	Kulturförderungsbeitrag gem. Beschluss Regionalkonferenz vom 29.06.16	12'489.00	keine
Gemeindeverband Sozialdienst Region Jungfrau	Soziales							keine	jährlicher Betrag der angeschlossenen Gemeinden	33'073.70	keine
Kinder- und Jugendarbeit Gemeinden Oberhasli und Oberer Brienzersee	Kinder- und Jugendarbeit							keine	Zusammenarbeitsvertrag vom 01.04.11 Aufwandverrechnung via Kostenteiler	Betriebsbeitrag von CH 8'517.10	
Regionale Kadaversammelstelle Meiringen	Sammelstelle für Tierkörper								Zusammenarbeitsvertrag vom 01.07.14 Aufwandverrechnung via Kostenteiler	Betriebsbeitrag von CHF 8'876.25	
Verein Musikschule Oberland-Ost	Kultur, Sport und Freizeit							keine	Jahresbeitrag via Kostenteiler	63'487.45	keine
Musikschule Münchenbuchsee	Kultur, Sport und Freizeit							keine	Jahresbeitrag via Kostenteiler	11.10	keine
Musikschule Region Thun	Kultur, Sport und Freizeit							keine	Schulkosten für Musikschüler	1'183.55	keine
Bernischer Elektrizitätsverband BEV	Energie							keine	Mitgliederbeitrag	Mitgliederbeitrag von CHF 1'750.00	keine
Feuerwehrverband Interlaken-Oberhasli	Feuerwehr							keine	Mitgliederbeitrag	Mitgliederbeitrag von CHF 1'742.15	keine
Feuerwehrverband des Kantons Bern	Feuerwehr							keine	Mitgliederbeitrag	Mitgliederbeitrag von CHF 440.00	keine
Schweizerischer Feuerwehrverband	Feuerwehr							keine	Verbandsbeitrag Beitrag pro Einwohner + Eingeteilten	Mitgliederbeitrag von CHF 749.10	keine
Gemeindeverband für die Erhaltung der Wälder in der Region Oberland-Ost	Bau, Planung, Forst							keine	Beitrag nach Einwohner	22'535.85	keine
Berner Waldbesitzer BWB	Bau, Planung, Forst							keine	Zertifizierung FSC	2'352.60	keine
Waldbesitzer Interlaken-Oberhasli	Bau, Planung, Forst							keine	Beitrag	746.00	keine
Berner Holzförderungsfonds BHFF	Bau, Planung, Forst							keine	Beitrag BHFF Verkäufer	1'455.60	keine
OdA Wald Berufsbildungsfonds Wald	Bau, Planung, Forst							keine	Beitrag	1'725.00	keine
Kantonale Planungsgruppe Bern	Bau, Planung, Forst							keine	Mitgliederbeitrag	1'600.00	keine
Verband Bernischer Gemeinden	Präsidiales							keine	Mitgliederbeitrag nach Einwohnerzahl	2'192.00	keine
Schweizerische Arbeitsgemeinschaft für die Berggebiete (SAB)	Bau, Planung, Forst							keine	Kollektivmitgliedschaft	1'033.00	keine
Volkswirtschaft Berner Oberland	Bau, Planung, Forst							keine	Mitgliederbeitrag	1'692.50	keine

Beteiligungen (im Sinne der öffentlichen Aufgabenerfüllung)											
Name, Sitz Rechtsform	Tätigkeitsgebiet	Nominalkapital (100%)	Eigentumsanteil	Stimmanteil - E: Exekutive - L: Legislative	Wesentliche Beteiligte	Buchwert per 31.12.	Anschaffungswert	Wesentliche Beteiligungen der Organisation	Rechnungslegungs- norm; Aussage zur Jahresrechnung	Zahlungsströme Berichtsjahr	Spezifische Risiken
Mitgliedschaften und Beteiligungen Juristische Personen des Privatrechts*											
Verein Brienz Tourismus	Tourismus							keine	Leistungsvereinbarung vom 14.12.15 Abrechnung gemäss Reglement Tourismusförderungsabgabe	58'148.15	keine
Wildparkverein Brienz	Kultur, Sport und Freizeit							keine	Leistungsvereinbarung vom 01.01.05	16'000.00	keine
Stiftung zur Sammlung und Ausstellung von Holzschnitzereien	Kultur, Sport und Freizeit							keine	Leistungsvertrag vom 16.12.2020	4'604.00	keine
Kulturelle Vereinigung Brienz + Umgebung	Kultur, Sport und Freizeit							keine	Leistungsvereinbarung vom Okt. 2019	3'300.00	keine
Musikgesellschaft Brienz	Kultur, Sport und Freizeit							keine	Leistungsvereinbarung vom 01.01.05	6'100.00	keine
Verein Kino Brienz	Kultur, Sport und Freizeit							keine	GR-Beschluss Nr. 645 vom 18.12.06	6'000.00	keine
Bibliothek Verein Brienz	Kultur, Sport und Freizeit							keine	Leistungsvereinbarung vom 01.01.10	9'000.00	keine
Eisbahn Verein	Kultur, Sport und Freizeit							keine	Mitgliederbeitrag	2'500.00	keine
Freilichtmuseum Ballenberg	Kultur, Sport und Freizeit							keine	Vereinbarung vom 21.04.10	6'000.00	keine
Sonderschulheim Sunneschyn Steffisburg	Bildung						1'000.00	keine	OR, Genossenschaft		keine Haftung
Genossenschaft Kletterhalle Haslital	Tourismus						1'000.00	keine	OR, Genossenschaft		keine Haftung
NOSS Genossenschaft	Bildung						250.00	keine	OR, Genossenschaft		keine Haftung
Sportbahnen Axalp Windegg AG	Tourismus	3'400'000	9.50%				245'000.00	keine	OR, AG		keine Haftung
Brienz Rothorn Bahn AG	Tourismus	13'771'000	2.90%				401'000.00	keine	OR, AG		keine Haftung
AG für Abfallverwertung AVAG	Abfallentsorgung	3'400'000	0.30%				10'000.00	keine	OR, AG		keine Haftung
Youtility AG Bern	Energieversorgung	3'100'000	1.00%				31'500.00	keine	OR, AG		keine Haftung
Bergbahnen Meiringen-Hasliberg AG	Tourismus	7'687'000	0.00%				1'000.00	keine	OR, AG		keine Haftung
Congress Centre Kursaal Interlaken AG	Tourismus	2'606'000	0.10%				3'000.00	keine	OR, AG		keine Haftung
Mitgliedschaften in einfachen Gesellschaften, Kollektiv- und Kommanditgesellschaften*											
Vertragliche Beziehungen zur Erfüllung von Gemeindeaufgaben*											
Zivilschutzorganisation Alpenregion	Zivilschutz								Aufwandverrechnung via Kostenteiler	Gemeindenanteil von CHF 48'868.80	keine
*s. Art. 32 g Bst. b-e FHDV											
Es sind nur für die Gemeinde wesentliche Beteiligungen aufgeführt.											

11.6 Gewährleistungsspiegel

Name, Sitz, Rechtsform	Rechtsbeziehung	Angaben zu den gesicherten Leistungen (Art, Betrag, Verfall, Zinsangaben usw.)	Zahlungsströme im Berichtsjahr	Spezifische zusätzliche Angaben
Öffentlich-rechtliche Unternehmen (nach Gemeindegesetz)				
PKE Vorsorgestiftung Energie	Anschlussvertrag vom 01.01.2016	Nachschusspflicht bei Unterdeckung	CHF 479'728.25	Deckungsgrad per 31.12.2022: 113.9%
Weitere Verpflichtungen (Altlasten, Leasing usw.)				

11.7 Anlagespiegel - Finanzvermögen

1.1.2023 - 31.12.2023

	Anschaffungskosten				kumulierte Wertberichtigungen				Buchwerte			Versich. werte	
	AW per 1.1.2023	Zuwachs/ Zugänge	Abgänge	Umglie- dungen	AW per 31.12.2023	Stand per 1.1.2023	Wert- minder.	Aufwert- ungen	Umglie- dungen	Stand per 31.12.2023	BW netto 31.12.2023		davon in Leasing
108 Finanzvermögen Sachanlagen	2'725'100.00	0.00	-3'780.00	0.00	2'721'320.00	286'384.00	0.00	0.00	0.00	286'384.00	3'007'704.00		5'168'082.00
1084 Gebäude Finanzvermögen (entwidmet)	2'725'100.00	0.00	-3'780.00	0.00	2'721'320.00	286'384.00	0.00	0.00	0.00	286'384.00	3'007'704.00		5'168'082.00

11.7 Anlagespiegel - Verwaltungsvermögen

1.1.2023 - 31.12.2023

	Anschaffungskosten				kumulierte ordentliche Abschreibungen						Buchwerte		Versich. werte
	AW per 1.1.2023	Zuwachs/ Zugänge	Abgänge	Umglieder.	AW per 31.12.2023	Stand per 1.1.2023	Planm. Abschr.	Aus.plan. Abschr.	Wertkorr.	Stand per 31.12.2023	BW netto 31.12.2023	davon in Leasing	
140 Sachanlagen Verwaltungsvermögen	23'612'725.53	4'132'263.79	0.00	0.00	27'646'778.80	-2'649'876.53	901'141.83	-98'210.52	0.00	-3'452'807.84	24'193'970.96		
1401 Strassen/Verkehrwege	1'733'838.92	387'826.70	0.00	195'412.90	2'317'078.52	-226'439.92	73'329.60	0.00	0.00	-299'769.52	2'017'309.00		
1403 Tiefbauten übrige	14'077'078.17	2'417'169.93	0.00	0.00	16'494'248.10	-519'817.17	390'698.93	0.00	0.00	-910'516.10	15'583'732.00		
1404 Hochbauten	4'830'724.86	260'568.85	0.00	5'384.80	5'096'678.51	-920'347.86	203'732.65	0.00	0.00	-1'124'080.51	3'972'598.00		
1405 Waldungen/Alpen	0.00	0.00	0.00	0.00	0.00	0.00	0.00	0.00	0.00	0.00	0.00		
1406 Mobilien	2'405'320.08	56'870.65	0.00	0.00	2'462'190.73	-878'128.08	233'380.65	0.00	0.00	-1'111'508.73	1'350'682.00		
1407 Anlagen im Bau	565'763.50	1'009'827.66	0.00	-200'797.70	1'276'582.94	-105'143.50	0.00	-98'210.52	0.00	-6'932.98	1'269'649.96		
Total Bestehendes Verwaltungsvermögen	9'788'162.45	-27'693.15	0.00	0.00	9'760'469.30	-5'274'880.16	786'088.14	0.00	0.00	-6'060'968.30	3'699'501.00		
14099.01 Allgemeiner Haushalt	4'131'224.25	-27'693.15	0.00	0.00	4'103'531.10	-2'427'481.25	335'209.85	0.00	0.00	-2'762'691.10	1'340'840.00		
14099.10 Wasserversorgung	1'840'430.20	0.00	0.00	0.00	1'840'430.20	-597'982.91	137'458.29	0.00	0.00	-735'441.20	1'104'989.00		
14099.40 Elektrizitätsnetz	821'000.00	0.00	0.00	0.00	821'000.00	-478'917.00	68'417.00	0.00	0.00	-547'334.00	273'666.00		
14099.41 Wasserkraftwerke	713'508.00	0.00	0.00	0.00	713'508.00	-439'335.00	54'835.00	0.00	0.00	-494'170.00	219'338.00		
14099.05 Feuerwehr	1'327'000.00	0.00	0.00	0.00	1'327'000.00	-774'082.00	110'584.00	0.00	0.00	-884'666.00	442'334.00		
14099.08 Bootsplätze	163'000.00	0.00	0.00	0.00	163'000.00	-95'082.00	13'584.00	0.00	0.00	-108'666.00	54'334.00		
14099.06 Parkplätze	792'000.00	0.00	0.00	0.00	792'000.00	-462'000.00	66'000.00	0.00	0.00	-528'000.00	264'000.00		

11.7 Anlagevermögen - übriges Verwaltungsvermögen

1.1.2023 - 31.12.2023

	Anschaffungskosten				kumulierte ordentliche Abschreibungen						Buchwerte		Versich. werte
	AW per 1.1.2023	Zuwachs/ Zugänge	Abgänge	Umglieder.	AW per 31.12.2023	Stand per 1.1.2023	Planm. Abschr.	Aus.plan. Abschr.	Wertkorr.	Stand per 31.12.2023	BW netto 31.12.2023	davon in Leasing	
142 Immaterielle Anlagen VV	91'454.65	115'596.80	0.00		207'051.45	-14'817.65	32'263.80	0.00	0.00	-47'081.45	159'970.00		
Total Informatik	0.00	115'596.80	0.00		115'596.80	0.00	23'117.80	0.00	0.00	-23'117.80	92'479.00		
Total Immat. Anlagen in Realisierung	0.00	0.00	0.00			0.00	0.00	0.00	0.00	0.00	0.00		
Total übrige immaterielle Anlagen	91'454.65	0.00	0.00		91'454.65	-14'817.65	9'146.00	0.00	0.00	-23'963.65	67'491.00		
144 Total Darlehen VV	2'046'703.95	50'000.00	0.00		2'096'703.95	0.00	0.00	0.00	-50'000.00	-50'000.00	2'046'703.95		
Total Darlehen	2'046'703.95	50'000.00	0.00		2'096'703.95	0.00	0.00	0.00	-50'000.00	-50'000.00	2'046'703.95		
145 Total Beteiligungen VV	0.00	0.00	0.00			0.00	0.00	0.00	0.00	0.00	0.00		
Total Beteiligungen	0.00	0.00	0.00			0.00	0.00	0.00	0.00	0.00	0.00		

11.8 Kreditkontrolle

11.8.1 Verpflichtungskredite für Investitionen

Konto-Nr.	Kreditbeschluss			Objektbezeichnung	Kreditkontrolle (in CHF)							Genehmigung
	Organ	Datum	Kreditsumme (brutto)		Kumulierte Ausgaben 01.01.	Investitionen Ausgaben 2023	Kumulierte Ausgaben 31.12.	Kumulierte Einnahmen 01.01.	Investitionen Einnahmen 2023	Kumulierte Einnahmen 31.12.	Restkredit + Ueberschr. -	
Total	GR	13.03.2023	170'000.00	Systemersatz Server/Storage/Netzwerk (2023)	-	130'099.09	130'099.09	-	-	-	39'900.91	
0220.5200.01				Systemersatz Server/Storage/Netzwerk (2023)	-	32'718.70	32'718.70	-	-	-		
2120.5200.01				Systemersatz Server/Storage/Netzwerk (2023)	-	4'089.80	4'089.80	-	-	-		
2130.5200.01				Systemersatz Server/Storage/Netzwerk (2023)	-	4'089.80	4'089.80	-	-	-		
7101.5200.01				Systemersatz Server/Storage/Netzwerk (2023)	-	12'660.77	12'660.77	-	-	-		
7201.5200.01				Systemersatz Server/Storage/Netzwerk (2023)	-	12'660.77	12'660.77	-	-	-		
8711.5200.01				Systemersatz Server/Storage/Netzwerk (2023)	-	49'376.96	49'376.96	-	-	-		
1506.3111.01				Systemersatz Server/Storage/Netzwerk (2023)	-	2'726.60	2'726.60	-	-	-		
6155.3111.01				Systemersatz Server/Storage/Netzwerk (2023)	-	2'726.60	2'726.60	-	-	-		
7301.3143.77				Systemersatz Server/Storage/Netzwerk (2023)	-	6'329.59	6'329.59	-	-	-		
8200.3111.01				Systemersatz Server/Storage/Netzwerk (2023)	-	2'719.50	2'719.50	-	-	-		
0290.5040.02	GV	12.12.2019	347'000.00	DLZ Glyssibach Sanierung Süd- und Ostfassade	5'384.80	239'210.30	244'595.10	-	-	-	102'404.90	
1400.5290.02	GR	03.11.2014	82'000.00	Neuermessung Los 12 - Giessbachtal, Tschingelfeld	82'000.00	-	82'000.00	-	-	-	-	
1506.5060.03	GV	10.12.2020	350'000.00	Ersatzbeschaffung Ersteinsatzfahrzeug Oberried G40	327'080.16	-	327'080.16	-	-	-	22'919.84	07.12.2023
1506.5060.08	GR	19.09.2022	60'000.00	Ersatz Mannschaftstransporter G50	-	56'870.65	56'870.65	-	-	-	3'129.35	
1506.5060.09	GR	20.02.2023	90'000.00	Anschaffung Einsatzleiterfahrzeug Tag G11	-	-	-	-	-	-	90'000.00	
1620.5040.01	GR	30.03.2009	303'100.00	Sanierung ZSA Kienholz	174'116.95	45'895.35	220'012.30	-	-	-	83'087.70	
2170.5040.09	Urne	15.05.2022	2'008'000.00	Kindergarten Dorf Neubau	84'986.40	888'651.56	973'637.96	-	20'000.00	20'000.00	1'034'362.04	
3420.5010.01	URNE	28.11.2010	3'500'000.00	Uferweg und Rastplätze ausserhalb Quaianlage	1'767'886.90	386'411.90	2'154'298.80	938'180.25	311'472.85	1'249'653.10	1'345'701.20	
6150.5010.03	GV	07.06.2018	378'000.00	Entwässerung Mattenweg - Museumsstrasse	215'065.99	-	215'065.99	-	-	-	162'934.01	22.06.2023
6150.5010.04	GV	03.06.2021	300'000.00	Sanierung Axalpstrasse - Planung Gesamtprojekt	134'470.05	60'942.85	195'412.90	-	-	-	104'587.10	
6150.5010.06	GV	22.06.2023	495'000.00	Sanierung Axalpstrasse dringliche Massnahmen	-	244'268.85	244'268.85	-	-	-	250'731.15	
Total	URNE	28.11.2021	715'000.00	Ersatz Hauptwasserleitung + San. Lauenenstrasse	459'599.31	30'403.42	490'002.73	88'356.55	10'000.00	98'356.55	224'997.27	
6150.5010.08			355'000.00	Ersatz Hauptwasserleitung + San. Lauenenstrasse	208'718.95	24'845.10	233'564.05	80'000.00	10'000.00	90'000.00	121'435.95	
7101.5031.08			360'000.00	Ersatz Hauptwasserleitung + San. Lauenenstrasse	250'880.36	5'558.32	256'438.68	8'356.55	-	8'356.55	103'561.32	
6150.5010.11	GV	27.08.2020	135'000.00	Ersatz Geländer Talstrasse	104'349.60	-	104'349.60	-	-	-	30'650.40	22.06.2023
6150.5010.12	GR*	08.07.2019	105'000.00	Sanierung Stützmauer unterhalb Bramisegg	92'833.50	-	92'833.50	-	-	-	12'166.50	11.12.2023
6150.5010.15	GR	09.03.2020	45'000.00	Verbreiterung Lehweg	42'767.70	5'797.50	48'565.20	-	-	-	-3'565.20	
6150.5010.17	GR	11.11.2019	91'000.00	Beitrag an Schwellenk. Aareboden (San. Güterwege)	90'770.55	-	90'770.55	-	-	-	229.45	30.10.2023
Total	GV	29.08.2013	1'656'000.00	Neuerschliessung Strytacher, Schleif	184'891.50	9'422.80	194'314.30	-	-	-	1'461'685.70	
6150.5010.51			1'086'000.00	Neuerschliessung Strytacher, Schleif	143'020.30	9'422.80	152'443.10	-	-	-	933'556.90	
7101.5031.51			160'000.00	Neuerschliessung Strytacher, Schleif	12'447.90	-	12'447.90	-	-	-	147'552.10	
7201.5032.51			255'000.00	Neuerschliessung Strytacher, Schleif	16'524.62	-	16'524.62	-	-	-	238'475.38	
8711.5034.51			155'000.00	Neuerschliessung Strytacher, Schleif	12'898.68	-	12'898.68	-	-	-	142'101.32	

11.8 Kreditkontrolle

11.8.1 Verpflichtungskredite für Investitionen

Konto-Nr.	Kreditbeschluss			Objektbezeichnung	Kreditkontrolle (in CHF)							Genehmigung
	Organ	Datum	Kreditsumme (brutto)		Kumulierte Ausgaben 01.01.	Investitionen Ausgaben 2023	Kumulierte Ausgaben 31.12.	Kumulierte Einnahmen 01.01.	Investitionen Einnahmen 2023	Kumulierte Einnahmen 31.12.	Restkredit + Ueberschr. -	
Total	GR	20.06.2011	30'000.00	Neuerschliessung Bauland Tal	17'774.40	19'117.60	36'892.00	-	-	-	-6'892.00	
6150.5010.52				Neuerschliessung Bauland Tal	17'774.40	17'139.75	34'914.15	-	-	-		
7101.5031.52				Neuerschliessung Bauland Tal	-	593.36	593.36	-	-	-		
7201.5032.52				Neuerschliessung Bauland Tal	-	988.95	988.95	-	-	-		
8711.5034.52				Neuerschliessung Bauland Tal	-	395.54	395.54	-	-	-		
6150.5010.61	GR	13.03.2023	110'000.00	Sanierung Strassenentwässerung Winterstäg	-	42'309.45	42'309.45	-	-	-	67'690.55	
Total	URNE	30.06.2019	600'000.00	Neuerschliessung Industriezone Lauimatten	421'837.64	84'591.60	506'429.24	185'571.04	73'127.35	258'698.39	93'570.76	
6150.5010.57			285'000.00	Neuerschliessung Industriezone Lauimatten	187'818.98	84'591.60	272'410.58	180'000.00	73'127.35	253'127.35	12'589.42	
7101.5031.57			105'000.00	Neuerschliessung Industriezone Lauimatten	73'810.75	-	73'810.75	5'571.04	-	5'571.04	31'189.25	
7201.5032.57			70'000.00	Neuerschliessung Industriezone Lauimatten	71'976.56	-	71'976.56	-	-	-	-1'976.56	
8711.5034.57			140'000.00	Neuerschliessung Industriezone Lauimatten	88'231.35	-	88'231.35	-	-	-	51'768.65	
6150.5060.ff	URNE	25.11.2018	581'200.55	Fahrzeuge Baugruppe - Ersatzbeschaffung	581'811.65	-	581'811.65	-	-	-	-611.10	
6150.5060.02				Kombifahrzeug Pflug und Wassertank	139'611.65	-	139'611.65	-	-	-		07.12.2023
6150.5060.03				Kombifahrzeug Pflug und Rasenmäher	163'000.00	-	163'000.00	-	-	-		07.12.2023
6150.5060.04				DFSK Mitsubishi Fuso Canter	53'200.00	-	53'200.00	-	-	-		07.12.2023
6150.5060.05				Lindner Unitrac 112 Ldrive	226'000.00	-	226'000.00	-	-	-		07.12.2023
6150.5040.01	GR	11.12.2023	12'000.00	Sanierung und/oder Neubau Werkhof	-	-	-	-	-	-	12'000.00	
6155.5010.01	GV	22.06.2023	363'000.00	Bahnhof Brienz Verlegung Bushaltekanten	-	-	-	-	-	-	363'000.00	
7101.5031.02	GV	22.05.2014	460'000.00	Sanierung Reservoir Ballenberg	378'966.03	-	378'966.03	90'000.00	-	90'000.00	81'033.97	
7101.5031.06	GR	04.10.2021	152'000.00	Ersatz Wasserleitung Talstrasse	136'588.81	695.50	137'284.31	-	5'571.03	5'571.03	14'715.69	11.12.2023
7101.5031.09	GR	09.10.2023	76'000.00	Sanierung Reservoir Breitenberg (BSH)	-	-	-	-	-	-	76'000.00	
7101.5031.11	GR	09.10.2023	65'000.00	Sanierung Reservoir Zindlisteifi	-	-	-	-	-	-	65'000.00	
7101.5031.12	GV	28.05.2015	158'000.00	Ersatz Quelleitung Baumgarten	112'877.19	-	112'877.19	-	-	-	45'122.81	
7101.5031.13	GR	09.10.2023	80'000.00	Erneuerung Trinkwasserbrunnen	-	-	-	-	-	-	80'000.00	
Total	GR	29.08.2022	182'000.00	Ersatz Werkleitungen Schulhausplatz Dorf	-	149'306.32	149'306.32	-	2'785.52	2'785.52	32'693.68	
7101.5031.61			107'150.00	Ersatz Werkleitungen Schulhausplatz Dorf	-	90'956.70	90'956.70	-	2'785.52	2'785.52	16'193.30	
7201.5032.61			74'850.00	Ersatz Werkleitungen Schulhausplatz Dorf	-	58'349.62	58'349.62	-	-	-	16'500.38	
Total	URNE	08.03.2015	689'280.00	Neuerschliessung Industriezone Lauenen	482'874.38	1'262.91	484'137.29	-	11'142.06	11'142.06	205'142.71	
7101.5031.56			247'220.00	Neuerschliessung Industriezone Lauenen	202'257.88	-	202'257.88	-	11'142.06	11'142.06	44'962.12	
7201.5032.56			99'450.00	Neuerschliessung Industriezone Lauenen	94'747.51	-	94'747.51	-	-	-	4'702.49	
8711.5034.56			342'610.00	Neuerschliessung Industriezone Lauenen	185'868.99	1'262.91	187'131.90	-	-	-	155'478.10	
Total	GV	12.12.2019	220'000.00	Leitungsersatz Seeweg	166'314.85	-	166'314.85	-	-	-	53'685.15	
7101.5031.58			72'500.00	Leitungsersatz Seeweg	36'011.32	-	36'011.32	-	-	-	36'488.68	07.12.2023
7201.5032.58			65'500.00	Leitungszusammenschluss Seeweg	55'845.58	-	55'845.58	-	-	-	9'654.42	07.12.2023
8711.5034.58			82'000.00	Leitungszusammenschluss Seeweg	74'457.95	-	74'457.95	-	-	-	7'542.05	07.12.2023

11.8 Kreditkontrolle

11.8.1 Verpflichtungskredite für Investitionen

Konto-Nr.	Kreditbeschluss			Objektbezeichnung	Kreditkontrolle (in CHF)							Genehmigung
	Organ	Datum	Kreditsumme (brutto)		Kumulierte Ausgaben 01.01.	Investitionen Ausgaben 2023	Kumulierte Ausgaben 31.12.	Kumulierte Einnahmen 01.01.	Investitionen Einnahmen 2023	Kumulierte Einnahmen 31.12.	Restkredit + Ueberschr. -	
Total	GR	01.02.2021	127'000.00	Ortsdurchfahrt, Erneuerung + San. Werkleitungen	18'087.65	-	18'087.65	-	-	-	108'912.35	
6155.5010.59			15'000.00	Ortsdurchfahrt, Erneuerung + San. Werkleitungen	-	-	-	-	-	-	15'000.00	
7101.5031.59			112'000.00	Ortsdurchfahrt, Erneuerung + San. Werkleitungen	18'087.65	-	18'087.65	-	-	-	93'912.35	
7201.5032.59			0.00	Ortsdurchfahrt, Erneuerung + San. Werkleitungen	-	-	-	-	-	-	-	
7201.5032.01	URNE	20.10.2019	19'897'000.00	ARA Neubau und Erweiterung	14'846'487.04	3'162'308.41	18'008'795.45	6'753'560.99	1'525'794.35	8'279'355.34	1'888'204.55	
7201.5032.03	GR	10.06.2019	63'000.00	Entwässerung Tracht Bereich BBO-Überbauung	15'971.40	-	15'971.40	-	-	-	47'028.60	30.10.2023
7201.5032.05	GR	31.05.2021	97'400.00	Sanierung Abwasserpumpwerk Axalp	87'691.68	-	87'691.68	-	-	-	9'708.32	20.11.2023
7201.5032.08	URNE	24.11.2013	4'500'000.00	Kanalsanierungen nach Vorgaben GEP	3'153'066.85	545'005.47	3'698'072.32	-	-	-	801'927.68	
7201.5032.62	GR	13.03.2023	89'000.00	Sanierung Pumpwerk Rippli	-	87'469.56	87'469.56	-	-	-	1'530.44	
7420.5030.03	GR	20.07.2020	40'000.00	Naturgefahrenprojekt EHP Brienz ab 2020 (Nettokredit)	50'160.05	10'279.95	60'440.00	52'000.00	-	52'000.00	31'560.00	
7420.5610.02	GR	22.01.2018	160'000.00	Verbauung Brienzer Wildbäche 2018 - 2022	79'165.25	-	79'165.25	-	-	-	80'834.75	11.12.2023
7420.5610.03	GR	15.05.2023	70'000.00	Verbauung Brienzer Wildbäche 2023 - 2024	-	576.45	576.45	-	-	-	69'423.55	
8200.5040.01	URNE	27.09.2020	641'000.00	Forsthaus Sanierung und Erweiterung	597'790.45	38'358.55	636'149.00	1'500.00	17'000.00	18'500.00	4'851.00	07.12.2023
8200.5060.03	GR	18.09.2023	70'000.00	Dienstfahrzeug Forst 4x4	-	-	-	-	-	-	70'000.00	
8400.5060.01	GR	18.09.2023	175'000.00	Ersatz Steganlage Bootsverleih Bahnhof	-	-	-	-	-	-	175'000.00	
8711.5034.59	GR	09.10.2023	60'000.00	Ersatz Verteilkabine Schorenstrasse Nord	-	-	-	-	-	-	60'000.00	
40'597'980.55					24'913'668.73	6'239'256.04	31'152'924.77	8'109'168.83	1'976'893.16	10'086'061.99	9'497'055.78 (Nettokredite)	
					9'445'055.78 (Kredit minus Ausgaben)							
GR*	Gebundener Verpflichtungskredit nach Art. 101 GV				In den mehrwertsteuerpflichtigen Funktionen Wasser, Abwasser, Energie und Abfall werden die Ausgaben in dieser Tabelle exklusive Mehrwertsteuer dargestellt. Da die Kreditsumme inklusive Mehrwertsteuer beschlossen wird, muss die Mehrwertsteuer beim Restkredit respektive bei der Überschreitung auf den MwSt. pflichtigen Positionen noch berücksichtigt werden. Die Kraftwerke (8712) sind pauschalbesteuert.							



11.8.2 Liste der Nachkredite ab CHF 5'000.00

Konto	Bezeichnung	Aufwand	Budget	Kreditüberschreitung	gebunden	Kompetenz GR	Kompetenz GV	Datum	Begründung
	Gesamttotal	5'567'820.99	3'882'800.00	1'711'238.84	1'211'048.17	500'190.67	-		-
0	ALLGEMEINE VERWALTUNG	108'087.42	11'600.00	96'487.42					
0120	Exekutive	14'928.35	200.00	14'728.35					
0120.3132.01	Dienstleistungen und Honorare	14'928.35	200.00	14'728.35		14'728.35		09.01.2023	Masterplan / Entwicklungskonzept Kienholz Schulraumplanung
0220	Allgemeine Dienste	65'729.05	-	65'729.05					
0220.3132.01	Dienstleistungen und Honorare	65'729.05	0.00	65'729.05	30'000.00			09.01.2023	Externe Überbrückung Finanzverwaltung Krankheitsausfall
					24'429.05	11'300.00		28.08.2023	Arbeitsplatzbewertung Bauverwaltung
								18.09.2023	Übergangslösung AHV-Zweigstelle, Minderaufwand 0220.3010.01
0291	Gemeindehaus Dindlen	27'430.02	11'400.00	16'030.02					
0291.3111.01	Anschaffung Maschinen, Geräte	27'430.02	11'400.00	16'030.02		16'030.02		13.03.2023	Neue Präsentationslösung, Anteil Burger 6'700.00 im 0291.4260.01
1	ÖFFENTLICHE ORDNUNG UND SICHERHEIT, V	229'551.50	154'000.00	75'551.50					
1400	Allgemeines Rechtswesen	31'994.40	16'000.00	15'994.40					
1400.3130.14	Gebühren Einwohner- und Fremdenkontrolle	31'994.40	16'000.00	15'994.40	12'000.00			09.10.2023	Gebühren Einwohnerdienste, Mehrertrag Konto 1400.4210.03
					3'994.40			11.12.2023	Gebühren Einbürgerungen, Mehrertrag Konto 1400.4210.03
1506	Regionale Feuerwehrorganisation	150'193.20	134'000.00	16'193.20					
1506.3010.02	Entschädigungen Ausbildung, Übungen, Einsätze, f	150'193.20	134'000.00	16'193.20		16'193.20		08.04.2024	Kurse AdF zuwenig budgetiert, Ausbildung Atemschutzträger
1620	Zivilschutz	47'363.90	4'000.00	43'363.90					
1620.3144.01	Unterhalt und Reparaturen Liegenschaft	47'363.90	4'000.00	43'363.90	37'000.00			15.05.2023	Periodische Schutzraumkontrolle PSK, Rückerstattung Konto 1620.4611.01
						3'800.00		09.10.2023	Elektroinstallation Kombisirene
						2'563.90		08.04.2024	Reparatur Klosettanlage und Druckreduzierventil
2	BILDUNG	1'754'442.80	1'435'300.00	319'142.80					
2130	Sekundarstufe I	1'080'871.39	917'100.00	163'771.39					
2130.3611.23	Gemeindeant. Lastenausgleich Lehrergehälter	1'009'970.94	862'100.00	147'870.94	123'700.00			28.08.2023	Vollzeiteinheiten für Schulleitung und Speziallektionen nicht korrekt budgetiert
					24'170.94			11.12.2023	Vollzeiteinheiten für Schulleitung und Speziallektionen nicht korrekt budgetiert
2130.3612.21	Schulgelder für externe Schüler	70'900.45	55'000.00	15'900.45	15'900.45			08.04.2024	Mehr Schüler Ausserkommunal und Gymnasium GYM1 (Schulgelder)
2140	Musikschulen	64'682.10	40'500.00	24'182.10					
2140.3612.22	Gemeindeanteil Musikschulen - Schulgeld	64'682.10	40'500.00	24'182.10	24'182.10			09.10.2023	Mehrkosten aufgrund höherer Schülerzahl, Schlussrechnung Jahr 2022
2170	Schulliegenschaften	530'017.06	430'200.00	99'817.06					
2170.3111.01	Anschaffungen Maschinen, Geräte	9'767.20	1'300.00	8'467.20	8'467.20			20.11.2023	Ersatz Mobiliar nach Brandfall TH Kienholz, Versicherungsleistung 4260.01
2170.3120.01	Kehricht, Abwasser, Wasser, Energie, Heizmaterial	115'698.61	106'000.00	9'698.61	9'698.61			31.10.2023	Höhere Heizölpreise und Mehrverbrauch Schulanlage Kienholz
2170.3144.01	Unterhalt und Reparatur Liegenschaft	142'051.25	84'500.00	57'551.25		21'200.00		28.08.2023	Sanierung Wasseranschluss Schulhaus Dorf
					36'351.25			20.11.2023	Reparaturen und Reinigung nach Brandfall Turnhalle Kienholz
2170.3160.21	Miete Liegenschaften Aussengemeinden	262'500.00	238'400.00	24'100.00	24'100.00			08.04.2024	Anpassung GVB Versicherungswerte nach Indexierung = höhere Mietzinse
2180	Tagesschule	27'610.95	11'500.00	16'110.95					
2180.3132.01	Dienstleistungen und Honorare	27'610.95	11'500.00	16'110.95		8'000.00		09.01.2023	Einsätze Zivilschutzdienstleistende als Betreuungshilfe
						8'110.95		08.04.2024	Anstellung Tagesschulleitung über Schulpool, Minderaufwand 2180.3010.01
2190	Schulsekretariat	51'261.30	36'000.00	15'261.30					
2190.3010.01	Löhne	44'410.35	36'000.00	8'410.35	8'410.35			08.04.2024	Buchungsänderung Verteilung Lohnkosten IT, Minderaufwand 2170.3010.01
2190.3611.24	Gemeindeanteil Lastenausgleich Lehrergehälter	6'850.95	0.00	6'850.95		6'850.95		28.08.2023	Erhöhung Stellen-% Schulleitung während Ausbildung



11.8.2 Liste der Nachkredite
ab CHF 5'000.00

Konto	Bezeichnung	Aufwand	Budget	Kreditüberschreitung	gebunden	Kompetenz GR	Kompetenz GV	Datum	Begründung
3	KULTUR, SPORT UND FREIZEIT	202'063.45	170'000.00	32'063.45					
3420	Quai	144'880.00	120'000.00	24'880.00					
3420.3910.01	Verrechneter Personalaufwand	144'880.00	120'000.00	24'880.00	24'880.00			08.04.2024	Verrechnung Personalkosten Baugruppe für Unterhalt Anlagen
3421	Wanderwege	57'183.45	50'000.00	7'183.45					
3421.3612.10	Verrechneter Personalaufwand	57'183.45	50'000.00	7'183.45	7'183.45			08.04.2024	Verrechnung Personalkosten Baugruppe für Unterhalt Wanderwege
5	SOZIALE SICHERHEIT	59'998.08	-	86'215.93					
5310	AHV-Zweigstelle	106'217.85	80'000.00	26'217.85					
5310.3910.01	Verrechnung Personalaufwand	106'217.85	80'000.00	26'217.85	26'217.85			08.04.2024	Externe Überbrückung Vakanz, Unterstützung Zweigstellenleiterin
5451	Kinderkrippen und Kinderhorte	50'000.00	-	50'000.00					
5451.3640.50	WB Darlehen allgemeiner Haushalt	50'000.00	0.00	50'000.00		50'000.00		29.01.2024	Abschreibung Darlehen an Chinderhus Brienz
5790	Sozialhilfe, Sozialbehörde und Sekretariat	9'998.08	-	9'998.08					
5790.3910.01	Verrechneter Personalaufwand	9'998.08	0.00	9'998.08	9'998.08			08.04.2024	Überbrückung Sozialbüro durch Gemeindeschreiberei
6	VERKEHR	740'230.71	433'500.00	306'730.71					
6150	Gemeindestrassen	348'167.22	293'600.00	54'567.22					
6150.3141.01	Unterhalt Gemeindestrassen	183'714.82	150'100.00	33'614.82		33'614.82		11.12.2023	Auslagerung Arbeiten aufgrund Personalausfall, Anteil Unterführung N08
6150.3151.01	Unterhalt Fahrzeuge, Maschinen, Werkzeuge	48'436.85	42'500.00	5'936.85		5'936.85		08.04.2024	Reparatur Wischmaschine, Prüfung Pony und ISUZU
6150.3300.10	Planmässige Abschreibungen Strassen / Verkehrs	45'816.55	36'000.00	9'816.55	9'816.55			08.04.2024	Höheres Investitionsvolumen, Fertigstellung/Inbetriebnahme Projekte
6150.3300.60	Planmässige Abschreibungen Mobilien VV	70'199.00	65'000.00	5'199.00	5'199.00			08.04.2024	Höheres Investitionsvolumen, Fertigstellung/Inbetriebnahme Projekte
6155	Parkplätze	192'063.49	139'900.00	52'163.49					
6155.3132.01	Dienstleistungen und Honorare	51'446.50	22'900.00	28'546.50		19'400.00		13.03.2023	Machbarkeitsstudie Parkhaus Fluhberg
						3'600.00		18.09.2023	Machbarkeitsstudie Erweiterung Parkdeck BRB
						5'546.50		08.04.2024	Gebühren Onlinezahlungen ansteigend / Honorar Verlegung Bushaltekante
6155.3151.61	Unterhalt Parkuhren	11'314.72	3'000.00	8'314.72		7'000.00		24.04.2023	Ersatz Bildschirm-Displays Parkuhren
						1'314.72		08.04.2024	Dienstleistungen Umstellung Parkuhren aufgrund Tarifänderung
6155.3160.01	Mieten, Baurechtzinse, Benützungskosten	63'690.42	54'000.00	9'690.42		9'690.42		08.04.2024	Parkplatz Brunnen Erweiterung, Gebührenanteil Forst, höherer Umsatz
6155.3612.10	Verrechneter Personalaufwand	65'611.85	60'000.00	5'611.85	5'611.85			08.04.2024	Personalaufwand Verwaltung, Baugruppe und Forst
6330	Bergbahn, Beschneigung	200'000.00	-	200'000.00					
6330.3636.63	Betriebsbeitrag an Sportbahnen Axalp Windegg AG	200'000.00	0.00	200'000.00		200'000.00		09.10.2023	Beitrag an SAW
7	Umweltschutz und Raumordnung	78'962.04	33'000.00	45'962.04					
7791	Öffentliche Toilettenanlagen	27'180.99	17'500.00	9'680.99					
7791.3101.01	Betriebs- und Verbrauchsmaterial	27'180.99	17'500.00	9'680.99		9'680.99		30.10.2023	Erhöhter Bedarf Verbrauchsmaterial öffentliche Toiletten
7792	Hundetoiletten	22'693.95	15'500.00	7'193.95					
7792.3910.01	Verrechneter Personalaufwand	22'693.95	15'500.00	7'193.95	7'193.95			08.04.2024	Personalaufwand Verwaltung und Baugruppe
7909	Mehrwertabschöpfung	29'087.10	-	29'087.10					
7909.3510.79	Einlage in SF Mehrwertabgabe	29'087.10	0.00	29'087.10	29'087.10			08.04.2024	Neurechtliche Mehrwertabgabe, Einlage SF gemäss Gesetzgebung



11.8.2 Liste der Nachkredite
ab CHF 5'000.00

Konto	Bezeichnung	Aufwand	Budget	Kreditüberschreitung	gebunden	Kompetenz GR	Kompetenz GV	Datum	Begründung
8	VOLKSWIRTSCHAFT	393'173.80	312'000.00	81'173.80					
8202	Holzernte	338'385.80	280'000.00	58'385.80					
8202.3130.01	Dienstleistungen Dritter	130'429.00	90'000.00	40'429.00		40'429.00		11.12.2023	Zusätzliche Projekte Schutzwaldpflege, Mehrertrag Kanton 8202.4631.01
8202.3910.01	Verrechneter Personalaufwand	207'956.80	190'000.00	17'956.80	17'956.80			08.04.2024	Personalaufwand Forst, zusätzliche Schutzwaldpflege, Mehrertrag 4631.01
8400	Tourismus	54'788.00	32'000.00	22'788.00					
8400.3501.84	Einlage in Kurtaxenfonds	32'410.00	20'000.00	12'410.00	12'410.00			08.04.2024	Einlage Mehrertrag Kurtaxen in Fonds
8400.3910.01	Verrechneter Personalaufwand	22'378.00	12'000.00	10'378.00	10'378.00			08.04.2024	Personalaufwand Baugruppe
9	FINANZEN UND STEUERN	2'001'311.19	1'333'400.00	667'911.19					
9100	Allgemeine Gemeindesteuern	23'000.00	5'000.00	18'000.00					
9100.3180.01	Wertberichtigungen auf Forderungen	23'000.00	5'000.00	18'000.00	18'000.00			08.04.2024	Wertberichtigungen ausstehende Forderungen, Beurteilung Finanzen
9300	Finanz- und Lastenausgleich	601'418.00	593'100.00	8'318.00					
9300.3621.60	Gemeindeanteil Lastenausgleich Neue Aufgabente	601'418.00	593'100.00	8'318.00	8'318.00			30.10.2023	Höherer Lastenausgleich neue Aufgabenteilung, höhere Einwohnerzahl
9610	Zinsen	75'590.33	42'500.00	33'090.33					
9610.3401.01	Verzinsung kurzfristige Finanzverbindlichkeiten	18'188.33	1'500.00	16'688.33	16'688.33			17.07.2023	Höherer Zinssatz für Überbrückungsfinanzierung
9610.3406.01	Verzinsung langfristige Finanzverbindlichkeiten	57'402.00	41'000.00	16'402.00	16'402.00			17.07.2023	Refinanzierung Darlehen mit höherem Zinssatz
9630	Liegenschaften des Finanzvermögens	47'955.90	16'500.00	31'455.90					
9630.3430.01	Baulicher Unterhalt Liegenschaften FV	33'513.60	9'500.00	24'013.60		5'200.00		28.08.2023	Fensterersatz Dindlen, Unterhalt Anteil Finanzvermögen (Wohnung)
					18'500.00			09.10.2023	Entsorgung und Rückbau nach Brandfall Dorni
					313.60			11.12.2023	Sanierung Toilettenanlage Burihaus nach Brand
9630.3910.01	Interne Verrechnung Personalaufwand	14'442.30	7'000.00	7'442.30	7'442.30			08.04.2024	Personalaufwand Verwaltung, Baugruppe und Hauswart
9900	Nicht aufgeteilte Posten	918'137.11	346'300.00	571'837.11					
9900.3894.01	Einlage zusätzl. Abschreibungen Art. 84/85 GV	918'137.11	346'300.00	571'837.11	571'837.11			08.04.2024	Abschreibungen gemäss Art. 84/85 GV, Nettoinvestitionen > Abschreibungen
9901	Abschreibungen	335'209.85	330'000.00	5'209.85					
9901.3300.90	Abschreibungen bestehendes VM bis 2027	335'209.85	330'000.00	5'209.85	5'209.85			08.04.2024	Anrechnung Mehrwertabschöpfung tiefer als angenommen (altrechtlich)

Wiederbeschaffungswert, Werterhaltungskosten und Einlage in die Spezialfinanzierung Werterhalt für Wasserversorgungsanlagen ¹

Rechnungsjahr: 2023

Wasserversorgung: Brienz

Kontaktperson: Marcel Schild

Telefon: 033 952 22 52

Datengrundlagen

<input type="checkbox"/>	Geschätzt
<input checked="" type="checkbox"/>	GWP
<input type="checkbox"/>	Anlagenbuchhaltung

	① Wieder- beschaffungswert brutto in Fr.	② Beiträge Dritter ² in Fr.	③ Wieder- beschaffungswert netto in Fr. (① - ②)	④ Nutzungsdauer in Jahren	⑤ Erneuerungsrate in % (100/④)	⑥ Walterhaltungskosten in Fr./Jahr (③*⑤)
Anlageteile						
1. Wasserfassungen	1'450'000	362'500	1'087'500	50	2.00%	21'750
2. Aufbereitungsanlagen	200'000	48'750	151'250	33	3.00%	4'538
3. Pumpwerke, Druckreduzier- und Messschächte	650'000	155'000	495'000	50	2.00%	9'900
4. Reservoir	4'100'000	1'025'000	3'075'000	66	1.50%	46'125
5. Leitungen und Hydranten	10'250'000	776'300	9'473'700	80	1.25%	118'421
6. Mess-, Steuerungs-, Fernwirkanlagen	350'000	87'500	262'500	20	5.00%	13'125
7. Einkaufssummen, einmalige Konzessionsabgaben ³	1'700'000	391'000	1'309'000	33	3.00%	39'270
Total 1 - 7	18'700'000	2'846'050	15'853'950			253'129

⑦ Bestand Verwaltungsvermögen in Franken	2'787'591	in Prozent von ③: (100*⑦/③)	18%
⑧ Bestand Spezialfinanzierung Werterhalt in Franken	-	in Prozent von ③: (100*⑧/③)	

4

Bemerkungen: Pos. 5 Erhöhung auf CHF 10'250'000.- Neuerschliessung Lauenen Nord
Pos. 7 = Anteil gemeinsame Wasserversorgung BSH

Bestand Verwaltungsvermögen per 01.01.
Anzahl Einwohner nach FILAG Art. 7

⑨ Gewählter Einlagesatz in Prozent ⁵	100%
⑩ berechnete Einlage in SF Werterhalt in Franken (⑥ x ⑨)	253'129
Einmalige Anschlussgebühren, an Einlage angerechnet ⁶	52'371
Einlage Spezialfinanzierung abzüglich Anschlussgebühren	200'758
① Anzahl Einwohner im Versorgungsgebiet	3'317
② Einlage pro Einwohner in Franken (⑩ / ①)	76

Datum: 04.03.2024

Unterschrift: 

¹ Dieses Blatt ist Bestandteil der Jahresrechnung

² Zu erwartende Beiträge aus dem kantonalen Trinkwasserfonds und von der Gebäudeversicherung abziehen (beim AWA erfragen).

³ Einkaufssummen an andere Wasserversorgungen, einmalige Konzessionsabgaben oder dergleichen - die Abschreibungssätze sind anhand der Laufzeiten festzulegen. Bestehen Kategorien mit unterschiedlichen Abschreibungssätzen, so ist die Rubrik 7 manuell mit zusätzlichen Zeilen zu ergänzen. Einkaufssummen an andere Wasserversorgungen sind verbindlich mit einem Abschreibungssatz von 3 % einzutragen.

⁴ Ermittlung des Einlageprozentsatzes gemäss Kapitel 6.1. der WEA-Broschüre "Finanzierung der Wasserversorgung" (2004).

⁵ Die Einlage in die Spezialfinanzierung muss mindestens 60% betragen, solange Verwaltungsvermögen besteht oder der Bestand der SF Werterhalt nicht mehr 25% des Wiederbeschaffungswertes beträgt.

⁶ Die einmaligen Anschlussgebühren dürfen an die jährliche Einlage in die Spezialfinanzierung Werterhalt angerechnet werden.

Wiederbeschaffungswert, Werterhaltungskosten und Einlage in die Spezialfinanzierung Werterhalt für die kommunalen Abwasseranlagen und gegebenenfalls den Gemeindeanteil an den regionalen Anlagen ¹

Rechnungsjahr: 2023

Gemeinde: Brienz

Kontaktperson: Marcel Schild

Telefon: 033 952 22 52

E-Mail: gemeindebetriebe@brienz

Aktualisierungsjahr: _____

Datengrundlagen AWA
Gemeinde Anlagenbuchhaltung

Datengrundlagen AWA
Verband Anlagenbuchhaltung

	① Wieder- beschaffungswert in Fr.	② Nutzungsdauer in Jahren	③ Erneuerungsrate in % (100/②)	④ Werterhaltungskosten in Fr./a (①*③)	⑤ Einlage- satz ² %	⑥ Einlage in die Spezialfinanzierung in Fr./a (④*⑤)
1. Gemeindeanlagen						
1.1 Kanalisationen	32'200'000	80	1.25%	402'500	60%	241'500
1.2 Spezialbauwerke	4'500'000	50	2.00%	90'000	60%	54'000
1.3 Abwasserreinigungsanlagen		33	3.00%	-		-
Total 1 (1.1 - 1.3) bzw. mittlerer Einlagesatz (Spalte ⑤)	36'700'000			492'500	60%	295'500

2. Gemeindeanteil an regionalen Anlagen ³

2.1 Kanalisationen		80	1.25%	-		-
2.2 Spezialbauwerke		50	2.00%	-		-
2.3 Abwasserreinigungsanlagen	10'020'000	33	3.00%	300'600	60%	180'360
Total 2 (2.1 - 2.3) bzw. mittlerer Einlagesatz (Spalte ⑤)	10'020'000			300'600	60%	180'360

Total 1 + 2 bzw. mittlerer Einlagesatz (Spalte ⑤)	46'720'000			793'100	60%	475'860
Einmalige Anschlussgebühren, an Einlage angerechnet ⁴						99'772
Einlage Spezialfinanzierung abzüglich Anschlussgebühren						376'088

⑦ Stand Verwaltungsvermögen		in Prozent von ①: (100*⑦/①)			Höchstens Fr. 200 / EW ⁵	
⑧ Stand Spezialfinanzierung Werterhalt	7'030'435	in Prozent von ①: (100*⑧/①)		15.0%	EW ⁶	3'937
					Fr./EW	121

Bemerkungen: **ARA Neuwert 18.85 Mio abzüglich Subvention Kanton 4.94 Mio. und Gde SH 3.89 Mio. = 10.02 Mio.**

Datum: 30. Jan 24

Unterschrift: 

¹ Diese Blatt ist Bestandteil der Jahresrechnung. Eine Kopie senden Sie bitte an das AWA:

ae.awa@bve.be.ch

² Die Einlage in die Spezialfinanzierung muss mindestens 60% betragen, solange der Bestand der SF Werterhalt nicht mehr als 25% des Wiederbeschaffungswertes beträgt.

³ Daten des Teils 2 nur dann angeben, wenn der Verband die Einlage in die Spezialfinanzierung nicht selber vornimmt. (Anteil gemäss Kostenverteiler Verband).

⁴ Die einmaligen Anschlussgebühren dürfen an die jährliche Einlage in die Spezialfinanzierung Werterhalt angerechnet werden.

⁵ Gemäss Artikel 32, Absatz 4 KGV ist die Einlage in die Spezialfinanzierung auf jährlich Fr. 200 (Gemeinde und Region) pro Einwohnerwert beschränkt.

⁶ Einwohnerwert (EW): Gemäss Artikel 36g KGV.

Anlagewert Stromnetz 2023					
Gattung	Menge	Preis AE	Total	Nutzungsdauer Jahre	Werterhalt pro Jahr
Rohrtrasse	123'767	70	8'663'690	60	144'395
Kabel	123'767	30	3'713'010	40	92'825
Trafostationen	26	120'000	3'120'000	45	69'333
Trafostationen 990 V	2	12'000	24'000	45	533
Kabinen	93	11'500	1'069'500	40	26'738
Zähler	2'841	220	625'020	20	31'251
Rundsteuerempfänger	1'305	180	234'900	15	15'660
Hausanschluss-Kasten	1'363	300	408'900	40	10'223
Total Wiederbeschaffungswert Netz			17'859'020		390'958

Brienz, 30. Januar 2024 / Marcel Schild



Anlagewert Kraftwerke 2023

Werk	Anlageteil	Preis	Total	Nutzungsdauer Jahre	Werterhalt pro Jahr
KW Giessbach (Zentrale)	Areva Schalter	50'000		20	2'500
	Trafo	30'000		40	750
	Generator	150'000		40	3'750
	Elektrotechnik Costronic	305'000		30	10'167
	Hydraulische Teile Andritz	435'000		40	10'875
	Gebäude Zentrale	180'000		50	3'600
KW Giessbach (Druckleitung)	Druckleitung inkl. Kabel	1'420'000		60	23'667
KW Giessbach (Fassung)	Rechen	50'000		30	1'667
	El. Ausrüstungs	25'000		30	833
	Rohrbruchklappe	48'000		30	1'600
	Durchflussmesser	8'000		20	400
	Gebäude	50'000		50	1'000
Total KW Giessbach			2'751'000		
KW Breitenberg	72% Anteil Brienz	100'000		30	3'333
Total KW Breitenberg			100'000		
KW Steinbruch	49% Anteil Brienz	341'000		30	11'367
Total KW Steinbruch			341'000		
KW Lammbach	Totale Kosten	100'000		30	3'333
Total KW Lammbach			100'000		
KW Gampeli	Totale Kosten	271'000		30	9'033
Totale Kosten KW Gampeli			271'000		
Total Wiederbeschaffungswert Kraftwerke			3'563'000		87'875



Bilanz

		1.1.2023	Zuwachs	Abgang	31.12.2023
	Aktiven	42'767'521.57	97'833'787.17	95'376'635.39	45'224'673.35
10	Finanzvermögen	15'168'049.33	91'358'235.72	91'401'757.61	15'124'527.44
100	Flüssige Mittel u. kurzfrist. Geldanlagen	5'839'005.63	44'824'072.49	46'196'416.93	4'466'661.19
1000	Kasse	2'340.45	68'154.10	66'810.00	3'684.55
10000.01	Kasse	1'501.85	64'159.85	64'970.00	691.70
10007.01	Kasse Euro	838.60	3'994.25	1'840.00	2'992.85
1001	Post	1'280'473.63	29'171'660.37	28'929'199.71	1'522'934.29
10010.01	Postfinance Geschäftskonto CH91 0900 0000 3000 6092 7	1'280'473.63	29'171'660.37	28'929'199.71	1'522'934.29
1002	Bank	4'556'040.05	13'829'561.43	15'946'849.13	2'438'752.35
10020.01	BBO Oerk CH43 0852 1020 1503 9000 5	4'054'235.80	13'132'223.08	15'544'789.63	1'641'669.25
10020.02	BEKB Sparkonto CH04 0079 0042 4273 5590 7	381'824.55	194'952.40	402'059.50	174'717.45
10020.03	BBO Futura-Sparkonto CH45 0852 1016 7003 9310 3		501'741.90		501'741.90
10020.10	BBO Vermögenswerte der Schule	119'979.70	644.05		120'623.75
1003	Kurzfristige Geldmarktanlagen		1'500'000.00	1'000'000.00	500'000.00
10030.01	BBO Festgelder Laufzeit bis 90 Tage		1'500'000.00	1'000'000.00	500'000.00
1004	Debit- und Kreditkarten	151.50	62'894.47	61'755.97	1'290.00
10040.01	Girokonto EFT/POS und Distanzgeschäfte	151.50	62'894.47	61'755.97	1'290.00
1009	Übrige flüssige Mittel		191'802.12	191'802.12	
10099.01	Abrechnungskonto Kasse 1		102'506.17	102'506.17	
10099.02	Abrechnungskonto Kasse 2		89'295.95	89'295.95	
101	Forderungen	6'117'580.33	44'212'169.68	44'169'337.76	6'160'412.25
1010	Forderungen aus Lieferungen und Leistungen an Dritte	2'932'559.10	12'071'421.78	11'946'452.38	3'057'528.50
10100.01	Debitoren ESR	2'619'538.40	11'431'085.80	11'250'616.95	2'800'007.25
10100.50	Debitoren diverse manuell	486'049.10	637'928.58	757'863.83	366'113.85
10100.55	Debitoren Eidg. Steuerverwaltung VST	871.60	2'118.05	871.60	2'118.05
10100.98	Debitoren Abacus Lohn Negativzahlungen		289.35		289.35
10100.99	Wertberichtigung Forderungen allgemeiner Haushalt	-23'500.00		-10'500.00	-13'000.00

Bilanz

		1.1.2023	Zuwachs	Abgang	31.12.2023
10101.99	Wertberichtigung Forderungen Wasserversorgung	-27'700.00		-17'700.00	-10'000.00
10102.99	Wertberichtigung Forderungen Abwasserentsorgung	-51'000.00		-36'000.00	-15'000.00
10104.99	Wertberichtigung Forderungen Elektrizität	-71'700.00		1'300.00	-73'000.00
1011	Kontokorrente mit Dritten		10'426'172.18	10'421'025.73	5'146.45
10110.01	Durchlaufkonto		9'906'970.68	9'906'970.68	
10110.02	Durchlaufkonto MwSt		398'684.70	398'635.95	48.75
10110.03	Kontokorrent AVAG		120'516.80	115'419.10	5'097.70
1012	Steuerforderungen	2'127'729.07	20'393'864.15	20'008'311.37	2'513'281.85
10120.01	Steuer Guthaben	2'616'661.22	10'436'856.80	10'114'489.17	2'939'028.85
10120.10	Girokonto Kanton	107'067.85	9'957'007.35	9'870'822.20	193'253.00
10120.99	Wertberichtigungen Forderungen allgemeine Gemeindesteuern	-596'000.00		23'000.00	-619'000.00
1014	Transferforderungen	1'057'292.16	2'017'063.30	2'489'900.01	584'455.45
10140.01	Lastenausgleich Fürsorge	114'292.16	1'785'063.30	1'714'900.01	184'455.45
10140.02	Kantonssubventionen	943'000.00	232'000.00	775'000.00	400'000.00
1019	Übrige Forderungen		-696'351.73	-696'351.73	
10190.01	Kassendifferenzen		10.00	10.00	
10190.07	Kontokorrent Familienausgleichskasse		3'480.00	3'480.00	
10192.11	Wasser / VST 7.7% - ER		-17'662.62	-17'662.62	
10192.12	Wasser / VST 2.5% - ER		-1.34	-1.34	
10192.13	Wasser / VST 7.7% - IR		-8'503.00	-8'503.00	
10192.21	Abwasser / VST 7.7% ER		-26'056.99	-26'056.99	
10192.22	Abwasser / VST 2.5% - ER		-95.01	-95.01	
10192.23	Abwasser / VST 7.7% - IR		-293'712.29	-293'712.29	
10192.24	Abwasser / VST 2.5% - IR		-40.12	-40.12	
10192.31	Kehricht / VST 7.7% - ER		-19'032.26	-19'032.26	
10192.41	Strom / VST 7.7% - ER		-209'931.93	-209'931.93	
10192.42	Strom / VST 2.5% - ER		-9.49	-9.49	
10192.43	Strom / VST 7.7% - IR		-3'919.04	-3'919.04	
10192.99	MwSt. Vorsteuerguthaben Bund		-120'877.64	-120'877.64	
102	Kurzfristige Finanzanlagen	170'436.30	832'243.55	502'679.85	500'000.00
1022	Verzinsliche Anlagen	170'436.30	332'243.55	502'679.85	
10220.01	BBO Bank Brienz Oberhasli Futura-Sparkonto - 27	170'436.30	332'243.55	502'679.85	

Bilanz

		1.1.2023	Zuwachs	Abgang	31.12.2023
1023	Festgelder		500'000.00		500'000.00
10230.01	BBO Festgelder Laufzeit 91 Tage bis 1 Jahr		500'000.00		500'000.00
104	Aktive Rechnungsabgrenzungen	29'543.07	89'750.00	29'543.07	89'750.00
1043	Transfers der Erfolgsrechnung	24'000.00	26'000.00	24'000.00	26'000.00
10430.01	Aktive Rechnungsabgrenzungen Transfers der Erfolgsrechnung	24'000.00	26'000.00	24'000.00	26'000.00
1044	Finanzaufwand / Finanzertrag	2'750.00	2'750.00	2'750.00	2'750.00
10440.01	Aktive Rechnungsabgrenzung Finanzaufwand / Finanzertrag	2'750.00	2'750.00	2'750.00	2'750.00
1045	Übriger betrieblicher Ertrag	2'793.07	61'000.00	2'793.07	61'000.00
10450.01	Aktive Rechnungsabgrenzung übriger betrieblicher Aufwand	2'793.07	61'000.00	2'793.07	61'000.00
107	Finanzanlagen		1'400'000.00	500'000.00	900'000.00
1071	Verzinsliche Anlagen		1'400'000.00	500'000.00	900'000.00
10710.03	Darlehen Schwellenkorporation Brienz		1'400'000.00	500'000.00	900'000.00
108	Sachanlagen Finanzvermögen (FV)	3'011'484.00		3'780.00	3'007'704.00
1084	Gebäude FV	3'011'484.00		3'780.00	3'007'704.00
10840.01	Gebäude Finanzvermögen	3'011'484.00		3'780.00	3'007'704.00
14	Verwaltungsvermögen (VV)	27'599'472.24	6'475'551.45	3'974'877.78	30'100'145.91
140	Sachanlagen VV	25'476'131.29	6'309'954.65	3'892'613.98	27'893'471.96
1401	Strassen / Verkehrswege	1'507'399.00	977'839.80	467'929.80	2'017'309.00
14010.01	Wanderwege	74'101.60			74'101.60
14010.99	Wertberichtigung Wanderwege	-9'756.60		1'892.00	-11'648.60
14011.01	Quaianlagen	863'285.70	386'411.90	311'472.85	938'224.75
14011.99	Wertberichtigung Quaianlagen	-150'461.70		23'871.05	-174'332.75
14012.01	Tiefbauten Strassen, Trottoirs	726'465.07	591'427.90	83'127.35	1'234'765.62
14012.99	Wertberichtigung Tiefbauten Strassen, Trottoirs	-53'972.07		45'816.55	-99'788.62
14016.01	Parkplätze	69'986.55			69'986.55
14016.99	Wertberichtigung Parkplätze	-12'249.55		1'750.00	-13'999.55

Bilanz

		1.1.2023	Zuwachs	Abgang	31.12.2023
1403	Tiefbauten	13'557'261.00	3'962'462.89	1'935'991.89	15'583'732.00
14030.01	Lawinen- und Schutzverbauungen	140'471.85	10'856.40		151'328.25
14030.99	Wertberichtigung Lawinen- und Schutzverbauungen	-15'092.85		3'910.40	-19'003.25
14031.01	Wasserversorgung	1'586'540.15	97'210.52	19'498.61	1'664'252.06
14031.99	Wertberichtigung Wasserversorgung	-59'483.15		21'582.91	-81'066.06
14032.01	ARA, Kanalisation, Pumpwerk	11'522'701.26	3'853'133.06	1'525'794.35	13'850'039.97
14032.99	Wertberichtigung ARA, Kanalisation, Pumpwerk	-382'052.26		345'136.71	-727'188.97
14034.01	Elektrizitätsversorgung	805'510.91	1'262.91		806'773.82
14034.99	Wertberichtigung Elektrizitätsversorgung	-59'366.91		19'522.91	-78'889.82
14038.01	Bootsplätze	21'854.00			21'854.00
14038.99	Wertberichtigung Bootsplätze	-3'822.00		546.00	-4'368.00
1404	Hochbauten	3'910'377.00	282'953.65	220'732.65	3'972'598.00
14040.01	Hochbauten	4'049'446.51	244'595.10		4'294'041.61
14040.99	Wertberichtigung Hochbauten	-851'112.51		180'047.10	-1'031'159.61
14044.01	Elektrizitätsversorgung	88'526.62			88'526.62
14044.99	Wertberichtigung Elektrizitätsversorgung	-9'311.62		1'800.00	-11'111.62
14045.01	Wasserkraftwerke	96'461.28			96'461.28
14045.99	Wertberichtigung Wasserkraftwerke	-45'016.28		6'431.00	-51'447.28
14047.01	Forstgebäude	596'290.45	38'358.55	17'000.00	617'649.00
14047.99	Wertberichtigung Forstgebäude	-14'907.45		15'454.55	-30'362.00
1406	Mobilien VV	1'527'192.00	56'870.65	233'380.65	1'350'682.00
14060.01	Mobilien allgemeiner Haushalt	1'247'851.50			1'247'851.50
14060.99	Wertberichtigung Mobilien allgemeiner Haushalt	-582'606.50		132'739.00	-715'345.50
14062.01	Mob Abwasserentsorgung	51'753.02			51'753.02
14062.99	Wertberichtigung Mobilien Abwasserentsorgung	-15'525.02		5'175.00	-20'700.02
14064.01	Mobilien Elektrizitätsversorgung	50'616.86			50'616.86
14064.99	Wertberichtigung Mobilien Elektrizitätsversorgung	-15'829.86		4'970.00	-20'799.86
14065.01	Mobilien Feuerwehr	692'411.86	56'870.65		749'282.51
14065.99	Wertberichtigung Mobilien Feuerwehr	-155'359.86		54'227.65	-209'587.51
14067.01	Mobilien Forstbetrieb	362'686.84			362'686.84
14067.99	Wertberichtigung Mobilien Forstbetrieb	-108'806.84		36'269.00	-145'075.84
1407	Anlagen im Bau VV	460'620.00	1'029'827.66	220'797.70	1'269'649.96
14070.01	Allgemeiner Haushalt	442'532.35	1'027'849.81	220'797.70	1'249'584.46
14071.01	Wasserversorgung	18'087.65	593.36		18'681.01
14072.01	ARA, Kanalisation, Pumpwerk		988.95		988.95
14074.01	Elektrizitätsversorgung		395.54		395.54

Bilanz

		1.1.2023	Zuwachs	Abgang	31.12.2023
1409	Übrige Sachanlagen	4'513'282.29		813'781.29	3'699'501.00
14099.01	Bestehendes VV allgemeiner Haushalt	4'131'224.25		27'693.15	4'103'531.10
14099.05	Bestehendes VV Feuerwehr	1'327'000.00			1'327'000.00
14099.06	Bestehendes VV Parkplätze	792'000.00			792'000.00
14099.08	Bestehendes VV Bootsplätze	163'000.00			163'000.00
14099.10	Bestehendes VV Wasserversorgung	1'840'430.20			1'840'430.20
14099.40	Bestehendes VV Elektrizitätsnetz	821'000.00			821'000.00
14099.41	Bestehendes VV Wasserkraftwerke	713'508.00			713'508.00
14099.91	Wertberichtigung VV Wasserversorgung	-597'982.91		137'458.29	-735'441.20
14099.93	Wertberichtigung VV Elektrizitätsnetz	-478'917.00		68'417.00	-547'334.00
14099.94	Wertberichtigung VV Wasserkraftwerke	-439'335.00		54'835.00	-494'170.00
14099.95	Wertberichtigung VV Feuerwehr	-774'082.00		110'584.00	-884'666.00
14099.96	Wertberichtigung VV Parkplätze	-462'000.00		66'000.00	-528'000.00
14099.98	Wertberichtigung VV Bootsplätze	-95'082.00		13'584.00	-108'666.00
14099.99	Wertberichtigung VV allgemeiner Haushalt	-2'427'481.25		335'209.85	-2'762'691.10
142	Immaterielle Anlagen	76'637.00	115'596.80	32'263.80	159'970.00
1420	Informatik		115'596.80	23'117.80	92'479.00
14200.01	Informatik allgemeiner Haushalt		40'898.30		40'898.30
14200.99	WB Informatik allgemeiner Haushalt			8'179.30	-8'179.30
14201.01	Informatik Wasserversorgung		12'660.77		12'660.77
14201.99	WB Informatik Wasserversorgung			2'531.77	-2'531.77
14202.01	Informatik Abwasserentsorgung		12'660.77		12'660.77
14202.99	WB Informatik Abwasserentsorgung			2'531.77	-2'531.77
14204.01	Informatik Elektrizitätsversorgung		49'376.96		49'376.96
14204.99	WB Informatik Elektrizitätsversorgung			9'874.96	-9'874.96
1429	Übrige immaterielle Anlagen	76'637.00		9'146.00	67'491.00
14290.02	Vermessung	91'454.65			91'454.65
14290.99	Wertberichtigungen Raumplanung und Vermessung	-14'817.65		9'146.00	-23'963.65
144	Darlehen	2'046'703.95	50'000.00	50'000.00	2'046'703.95
1445	Darlehen an private Unternehmungen	2'046'703.95	50'000.00	50'000.00	2'046'703.95
14450.01	Darlehen allgemeiner Haushalt	2'046'703.95	-1'950'000.00	-3'296.05	100'000.00
14450.99	Wertberichtigung Darlehen allg. Haushalt			50'000.00	-50'000.00
14451.01	Darlehen Wasserversorgung		2'000'000.00	3'296.05	1'996'703.95

Bilanz

	1.1.2023	Zuwachs	Abgang	31.12.2023
Passiven	42'767'521.57	46'066'828.08	43'609'676.30	45'224'673.35
20 Fremdkapital	17'412'702.86	40'511'102.95	41'239'495.34	16'684'310.47
200 Laufende Verbindlichkeiten	3'514'823.51	27'027'407.87	27'564'097.74	2'978'133.64
2000 Laufende Verbindlichkeiten aus Lieferungen und Leistungen Dritter	2'809'743.21	22'785'322.62	23'296'225.33	2'298'840.50
20000.01 Kreditoren SAD	2'808'586.96	21'931'281.47	22'459'538.58	2'280'329.85
20000.50 Kreditoren diverse manuelle	1'156.25	60'601.30	43'246.90	18'510.65
20001.01 Kreditor Ausgleichskasse des Kt. Bern 45220		437'961.60	437'961.60	
20001.02 Kreditor Pensionskasse		173'140.75	173'140.75	
20001.03 Kreditor Familienausgleichskasse		51'053.00	51'053.00	
20001.04 Kreditor Unfallversicherungen		95'031.90	95'031.90	
20001.05 Kreditor Krankentaggeldversicherung		36'252.60	36'252.60	
2001 Kontokorrente mit Dritten	683'906.00	701'959.90	718'965.90	666'900.00
20010.01 Lastenausgleich Fürsorgedirektion	683'906.00	666'900.00	683'906.00	666'900.00
20011.01 Versicherungen		35'059.90	35'059.90	
2002 Steuern		-849'650.08	-849'650.08	
20022.10 Steuerschulden MwSt. WGA 2.5%		-0.01	-0.01	
20022.11 Steuerschulden MwSt. Wasser 7.7% - ER		-3'432.58	-3'432.58	
20022.12 Steuerschulden MwSt. Wasser 2.5% - ER		-15'508.33	-15'508.33	
20022.13 Steuerschulden MwSt. Wasser 7.7% - IR		-1'501.39	-1'501.39	
20022.21 Steuerschulden MwSt. Abwasser 7.7% - ER		-103'751.55	-103'751.55	
20022.23 Steuerschulden MwSt. Abwasser 7.7% - IR		-139'044.25	-139'044.25	
20022.31 Steuerschulden MwSt. Kehricht 7.7% - ER		-23'407.17	-23'407.17	
20022.41 Steuerschulden MwSt. Strom 7.7% - ER		-408'320.76	-408'320.76	
20022.51 Steuerschulden MwSt. Forst 7.7% - ER		-20'659.95	-20'659.95	
20022.61 Steuerschulden MwSt. Parkplätze - ER		18'430.77	18'430.77	
20022.71 Steuerschulden MwSt. Wasserkraftwerke 2.8% - ER		7'816.42	7'816.42	
20022.99 MwSt. Steuerschulden Bund		-160'271.28	-160'271.28	
2003 Erhaltene Anzahlungen von Dritten	14'521.65	-4'319.35		10'202.30
20030.02 Anzahlungen von Dritten - Vorauszahlung Gebühren	14'521.65	-4'319.35		10'202.30
2005 Interne Kontokorrente		3'969'098.05	3'969'098.05	
20050.01 Debitoren manuelle Zahlungen		197.15	197.15	

Bilanz

		1.1.2023	Zuwachs	Abgang	31.12.2023
20050.10	Debitoren ESR - Abrechnungskonto/manuelle Zahlungen		7'531.30	7'531.30	
20053.99	ABACUS Lohn - Durchlaufkonto		3'961'369.60	3'961'369.60	
2009	Übrige laufende Verpflichtungen	6'652.65	424'996.73	429'458.54	2'190.84
20090.01	Verbindlichkeit Paul Am Acher "Axalp Geschichte und Poesie"		50.00	50.00	
20090.02	Verbindlichkeit Strassengenossenschaft Tal-Hambiel-Sitschenen		1'596.00	1'596.00	
20090.03	Verbindlichkeit Strassengenossenschaft Brienerberg		190.00	190.00	
20090.04	Verbindlichkeit Andreas Staeger "Buch Fototruckli"		30.00	30.00	
20090.10	Verbindlichkeit Parkbussen Totzweg	1'201.35	40.00	1'201.35	40.00
20090.11	Verbindlichkeit Parkbussen Oberland Gastro AG	840.00	40.00	840.00	40.00
20090.12	Verbindlichkeit Parkbussen Hubelparkplatz	759.65	120.00	759.65	120.00
20090.13	Verbindlichkeit Parkbussen Trafoanlage	160.00		160.00	
20090.14	Verbindlichkeit Parkbussen Steinbock	40.00	110.33	16.09	134.24
20090.21	Verbindlichkeit Schwellenkorporation Brienz Telleninkasso		201'271.90	201'271.90	
20090.22	Verbindlichkeit Wassergenossenschaft Axalp	3'651.65	127'263.90	129'058.95	1'856.60
20090.23	Verbindlichkeit Schwellenkorporation Aareboden		94'284.60	94'284.60	
201	Kurzfristige Finanzverbindlichkeiten	3'000'000.00	10'104'000.00	5'000'000.00	8'104'000.00
2010	Verbindlichkeiten ggü.Finanzintermediären	3'000'000.00		3'000'000.00	
20102.15	Stiftung Auffangeinrichtung BVG 0.1% bis 09.06.2023	3'000'000.00		3'000'000.00	
2011	Verb.ggü.Gemeinwesen u.Gde.verbänden		2'000'000.00	2'000'000.00	
20110.01	Einwohnergemeinde Grindelwald 1.98% bis 28.11.2023		2'000'000.00	2'000'000.00	
2014	Kurzfrist.Anteil langfrist.Verbindlichkeiten		8'104'000.00		8'104'000.00
20144.01	Kurzfristiger Anteil von langfristigen Darlehen		8'104'000.00		8'104'000.00
204	Passive Rechnungsabgrenzungen	159'398.25	244'235.25	159'398.25	244'235.25
2040	Personalaufwand	135'900.00	127'000.00	135'900.00	127'000.00
20400.01	Passive Rechnungsabgrenzung Personalaufwand	135'900.00	127'000.00	135'900.00	127'000.00
2041	Sach- und übriger Betriebsaufwand	10'600.00	69'810.00	10'600.00	69'810.00

Bilanz

		1.1.2023	Zuwachs	Abgang	31.12.2023
20410.01	Passive Rechnungsabgrenzung Sach- und Betriebsaufwand	10'600.00	69'810.00	10'600.00	69'810.00
2044	Finanzaufwand / Finanzertrag	12'898.25	47'425.25	12'898.25	47'425.25
20440.01	Passive Rechnungsabgrenzung Finanzaufwand / Finanzertrag	12'898.25	47'425.25	12'898.25	47'425.25
205	Kurzfristige Rückstellungen	140'510.00	83'905.68	140'510.00	83'905.68
2059	Übrige kurzfristige Rückstellungen	140'510.00	83'905.68	140'510.00	83'905.68
20590.01	Kurzfristige Rückstellungen für Steuerteilungen	140'510.00	83'905.68	140'510.00	83'905.68
206	Langfristige Finanzverbindlichkeiten	9'119'000.00	3'000'000.00	8'208'000.00	3'911'000.00
2064	Darlehen, Schuldscheine	8'000'000.00	3'000'000.00	8'000'000.00	3'000'000.00
20640.03	Kanton Graubünden -0.16% bis 02.09.2024	3'000'000.00		3'000'000.00	
20640.04	Kanton Graubünden -0.16% bis 01.10.2024	3'000'000.00		3'000'000.00	
20640.05	SUVA 1.06% bis 23.08.2024	2'000'000.00		2'000'000.00	
20640.06	PostFinance 2.14% bis 07.06.2030		3'000'000.00		3'000'000.00
2069	Übrige langfristige Finanzverbindlichkeiten	1'119'000.00		208'000.00	911'000.00
20690.01	Uferweg, Fussgängerquerung Bahnhofareal Nr. 023.08.039/3 bis 2028	121'000.00		41'000.00	80'000.00
20690.02	Doppelturnhalle Bund Nr. 023.01.019/2 bis 2034	750'000.00		125'000.00	625'000.00
20690.03	Doppelturnhalle Kanton Nr. 023.01.019/2 bis 2034	248'000.00		42'000.00	206'000.00
209	Verbindlichkeiten gegenüber SF und Fonds im FK	1'478'971.10	51'554.15	167'489.35	1'363'035.90
2092	Verbindlichk.ggü.Legaten u. Stiftungen o.eig. Rechtspersönlichkeit im FK	1'478'971.10	51'554.15	167'489.35	1'363'035.90
20920.01	Fonds für Alters-, Armen-, Invaliden- und Kinderfürsorge	257'426.90	4'009.40	15'386.30	246'050.00
20920.02	Personalvorsorgeeinrichtung	255'227.55	8'104.55	147'000.00	116'332.10
20920.03	Vermögenswerte der Schule (Klassenkassen)	119'979.70	644.05		120'623.75
20920.04	Kurtaxenfonds	43'267.30	32'410.00	4'103.05	71'574.25
20920.05	Fonds zur Berufserlernung Legat Grunder	803'069.65	6'386.15	1'000.00	808'455.80
29	Eigenkapital	25'354'818.71	5'555'725.13	2'370'180.96	28'540'362.88
290	Verpfl.(+),Vorschüsse(-)ggü.Spezialfin.	9'938'176.34	1'111'036.82	73'151.39	10'976'061.77

Bilanz

		1.1.2023	Zuwachs	Abgang	31.12.2023
2900	Spezialfinanzierungen im EK	9'938'176.34	1'111'036.82	73'151.39	10'976'061.77
29000.01	SF Feuerwehr zweiseitig	836'624.96	69'404.31		906'029.27
29001.01	SF Wasserversorgung	441'450.34	47'817.45		489'267.79
29002.01	SF Abwasserentsorgung	723'671.70	110'213.55		833'885.25
29003.01	SF Abfallentsorgung (Vorschuss seit 2023)	61'073.94		73'151.39	-12'077.45
29004.01	SF Elektrizitätsversorgung	2'296'145.43	573'793.41		2'869'938.84
29004.02	SF Wasserkraftwerke	2'407'921.27	134'495.65		2'542'416.92
29006.01	SF Parkplätze	678'774.90	83'672.64		762'447.54
29007.01	SF Forst	2'507'102.26	52'564.61		2'559'666.87
29008.01	SF Bootsplätze (Vorschuss seit 2021)	-14'588.46	9'988.10		-4'600.36
29010.01	SF neurechtliche Mehrwertabgabe		29'087.10		29'087.10
293	Vorfinanzierungen	9'440'446.77	1'220'742.20	894'280.42	9'766'908.55
2930	Vorfinanzierungen	9'440'446.77	1'220'742.20	894'280.42	9'766'908.55
29300.01	SF Liegenschaften Finanzvermögen Werterhaltung	40'911.85	12'920.20	19'542.35	34'289.70
29300.02	SF Vorfinanzierung Neubau Kindergarten Dorf	1'000'000.00			1'000'000.00
29301.01	SF Wasserversorgung Werterhaltung		253'129.00	204'986.99	48'142.01
29302.01	SF Abwasserentsorgung Werterhaltung	7'180'968.53	475'860.00	380'912.58	7'275'915.95
29304.01	SF Elektrizitätsversorgung Werterhaltung	1'202'803.56	390'958.00	196'728.46	1'397'033.10
29304.02	SF Wasserkraftwerke Werterhaltung	15'762.83	87'875.00	92'110.04	11'527.79
294	Reserven	346'806.98	918'137.11		1'264'944.09
2940	Finanzpolitische Reserve	346'806.98	918'137.11		1'264'944.09
29400.01	Zusätzliche Abschreibungen	346'806.98	918'137.11		1'264'944.09
296	Neubewertungsreserve Finanzvermögen	958'356.00		270'877.40	687'478.60
2960	Neubewertungsreserve Finanzvermögen	958'356.00		270'877.40	687'478.60
29600.01	Neubewertungsreserve Finanzvermögen	807'756.00		270'688.40	537'067.60
29601.01	Schwankungsreserve	150'600.00		189.00	150'411.00
299	Bilanzüberschuss /-fehlbetrag	4'671'032.62	2'305'809.00	1'131'871.75	5'844'969.87
2990	Jahresergebnis	1'131'871.75	1'173'937.25	1'131'871.75	1'173'937.25
29900.01	Jahresergebnis	1'131'871.75	1'173'937.25	1'131'871.75	1'173'937.25
2999	Kumulierte Ergebnisse der Vorjahre	3'539'160.87	1'131'871.75		4'671'032.62

Bilanz

	1.1.2023	Zuwachs	Abgang	31.12.2023
29990.01 Kumulierte Ergebnisse der Vorjahre	3'539'160.87	1'131'871.75		4'671'032.62

12.2 Erfolgsrechnung nach Funktionen

		Rechnung 2023		Budget 2023		Rechnung 2022	
		Aufwand	Ertrag	Aufwand	Ertrag	Aufwand	Ertrag
ERFOLGSRECHNUNG		27'591'426.52	27'591'426.52	25'561'800.00	25'561'800.00	25'188'532.00	25'188'532.00
0	Allgemeine Verwaltung	2'035'854.43	818'315.87	2'055'500.00	745'900.00	2'030'919.97	864'473.03
	Nettoaufwand		1'217'538.56		1'309'600.00		1'166'446.94
01	Legislative und Exekutive	141'008.05	16'180.00	146'200.00	15'100.00	132'445.07	15'000.00
	Nettoaufwand		124'828.05		131'100.00		117'445.07
011	Legislative	27'442.30		38'600.00		26'905.77	
	Nettoaufwand		27'442.30		38'600.00		26'905.77
0110	Legislative	27'442.30		38'600.00		26'905.77	
3000.01	Entschädigungen, Sitzungsgelder	3'950.00		5'000.00		3'640.00	
3102.01	Drucksachen, Publikationen	7'602.00		10'600.00		4'985.45	
3130.03	Telefon, Porti	3'595.70		10'300.00		5'932.72	
3132.01	Dienstleistungen und Honorare	11'519.30		11'900.00		11'507.90	
3170.01	Spesenentschädigungen	775.30		800.00		839.70	
012	Exekutive	113'565.75	16'180.00	107'600.00	15'100.00	105'539.30	15'000.00
	Nettoaufwand		97'385.75		92'500.00		90'539.30
0120	Exekutive	113'565.75	16'180.00	107'600.00	15'100.00	105'539.30	15'000.00
3000.01	Entschädigungen, Sitzungsgelder	62'422.50		68'200.00		61'819.40	
3050.01	Sozialversicherungsbeiträge	3'296.60		3'400.00		3'261.45	
3052.01	Personalversicherungsbeiträge	2'911.80		2'400.00		3'027.60	
3053.01	Unfallversicherung	219.80		400.00		218.05	
3054.01	Familienausgleichskasse	765.45		800.00		757.20	
3090.01	Aus- und Weiterbildung			200.00		1'280.00	
3132.01	Dienstleistungen und Honorare	14'928.35		200.00		176.90	
3170.01	Spesenentschädigungen	2'439.90		2'000.00		2'118.45	
3199.01	Gemeinderatskredit, Repräsentationen	26'581.35		30'000.00		32'880.25	
4260.01	Rückerstattung von Dritten		1'180.00		100.00		
4612.10	Entschädigung Personalaufwand von Spezialfinanzierungen		15'000.00		15'000.00		15'000.00
02	Allgemeine Dienste	1'894'846.38	802'135.87	1'909'300.00	730'800.00	1'898'474.90	849'473.03
	Nettoaufwand		1'092'710.51		1'178'500.00		1'049'001.87
022	Allgemeine Dienste	1'657'614.86	665'864.37	1'666'300.00	604'500.00	1'749'981.11	725'397.28
	Nettoaufwand		991'750.49		1'061'800.00		1'024'583.83

12.2 Erfolgsrechnung nach Funktionen

		Rechnung 2023		Budget 2023		Rechnung 2022	
		Aufwand	Ertrag	Aufwand	Ertrag	Aufwand	Ertrag
0220	Allgemeine Dienste	1'657'614.86	665'864.37	1'666'300.00	604'500.00	1'749'981.11	725'397.28
3010.01	Löhne	1'177'503.42		1'286'600.00		1'215'382.95	
3010.09	Rückerstattung Löhne (EO, MSE, Taggelder)	-25'643.80		-120'000.00			
3050.01	Sozialversicherungsbeiträge	70'667.60		79'600.00		60'229.55	
3052.01	Personalversicherungsbeiträge	97'703.70		124'400.00		99'673.60	
3053.01	Unfallversicherung	10'745.35		12'600.00		9'811.00	
3054.01	Familienausgleichskasse	16'483.35		19'200.00		15'638.15	
3055.01	Krankentaggeldversicherung	10'118.90		11'200.00		9'648.55	
3090.01	Aus- und Weiterbildung	16'669.50		16'900.00		23'405.30	
3091.01	Personalwerbung	3'692.90		1'000.00		8'254.65	
3100.01	Büromaterial	6'925.19		10'000.00		11'395.15	
3102.01	Drucksachen, Publikationen	10'958.21		9'500.00		15'218.75	
3110.01	Anschaffungen Mobiliar und Bürogeräte	728.00		800.00		3'261.05	
3113.01	Anschaffungen IT	22'407.37		23'300.00		19'051.00	
3130.01	Dienstleistungen Dritter	2'220.51		1'000.00		854.20	
3130.02	Bank- und Postcheckspesen	1'093.83		2'000.00		2'704.85	
3130.03	Telefon, Porti	30'758.91		38'600.00		37'588.54	
3132.01	Dienstleistungen und Honorare	65'729.05				83'608.95	
3134.01	Haftpflicht- und Sachversicherung	3'013.55		3'000.00		3'021.55	
3150.01	Unterhalt Mobiliar	959.50		1'100.00		1'299.30	
3153.01	Unterhalt IT Hardware	2'298.50		6'100.00		1'319.55	
3158.01	Unterhalt IT Software	33'143.17		34'600.00		36'326.67	
3170.01	Spesenentschädigungen	5'432.90		5'000.00		6'410.80	
3320.01	Planmässige Abschreibungen Informatik	6'543.70		8'200.00			
3611.01	Entschädigung an Kanton	66'428.85		69'200.00		64'656.20	
3632.01	Beiträge Gemeindeverbände	2'192.00		2'400.00		3'032.00	
3900.01	Verrechneter Sachaufwand	18'840.70		20'000.00		18'188.80	
4210.01	Mahngebühren		2'608.34		2'500.00		2'073.20
4240.01	Benützungsgebühren und Dienstleistungen		77'576.75		81'300.00		61'676.75
4250.01	Übrige Verkaufserlöse		2'250.30		2'700.00		2'196.85
4260.01	Rückerstattung von Dritten		43'547.05		17'900.00		152'986.28
4310.01	Verrechnete Personalkosten Investitionen		19'566.60		45'000.00		20'934.05
4611.02	Registerführung Kirchensteuern		4'221.00				4'032.00
4612.10	Entschädigung Personalaufwand von Spezialfinanzierungen		326'720.95		307'000.00		334'111.35
4612.11	Entschädigung Sachaufwand von Spezialfinanzierungen		20'000.00		21'500.00		20'000.00
4900.01	Verrechneter Sachaufwand		16'500.00		16'100.00		16'500.00
4910.01	Verrechneter Personalaufwand		152'873.38		110'500.00		110'886.80
029	Verwaltungsliegenschaften	237'231.52	136'271.50	243'000.00	126'300.00	148'493.79	124'075.75

12.2 Erfolgsrechnung nach Funktionen

		Rechnung 2023		Budget 2023		Rechnung 2022	
		Aufwand	Ertrag	Aufwand	Ertrag	Aufwand	Ertrag
Nettoaufwand			100'960.02		116'700.00		24'418.04
0290	DLZ Glyssibach	87'472.57	102'466.50	104'000.00	103'100.00	82'323.72	98'337.75
3010.01	Löhne	19'000.30		19'400.00		19'391.00	
3050.01	Sozialversicherungsbeiträge	1'209.50		1'400.00		1'234.90	
3052.01	Personalversicherungsbeiträge	1'870.85		2'000.00		1'809.80	
3053.01	Unfallversicherung	382.35		400.00		397.90	
3054.01	Familienausgleichskasse	280.80		200.00		286.55	
3055.01	Krankentaggeldversicherung	181.25		300.00		185.15	
3101.01	Betriebs- und Verbrauchsmaterial	489.97		3'500.00		2'732.30	
3120.01	Kehricht, Abwasser, Wasser, Energie, Heizmaterial	19'664.55		21'300.00		17'261.10	
3134.01	Haftpflcht- und Sachversicherung	3'513.10		3'200.00		3'451.20	
3137.01	Steuern und Abgaben	1'045.15		1'700.00		651.85	
3144.01	Unterhalt und Reparaturen Liegenschaft	21'087.65		29'400.00		15'972.97	
3300.40	Planmässige Abschreibungen Hochbauten VV	14'612.10		15'700.00		7'047.00	
3910.01	Verrechneter Personalaufwand	4'135.00		5'500.00		11'902.00	
4472.01	Mieten, Benützungsgebühren		61'640.00		61'600.00		61'640.00
4612.10	Entschädigung Personalaufwand von Spezialfinanzierungen		4'500.00		4'000.00		4'500.00
4612.11	Entschädigung Sachaufwand von Spezialfinanzierungen		15'147.60		15'000.00		11'734.35
4900.01	Verrechneter Sachaufwand		20'678.90		22'000.00		19'963.40
4910.01	Verrechneter Personalaufwand		500.00		500.00		500.00
0291	Gemeindehaus Dindlen	149'758.95	33'805.00	139'000.00	23'200.00	66'170.07	25'738.00
3010.01	Löhne	31'928.90		32'400.00		34'789.80	
3050.01	Sozialversicherungsbeiträge	2'040.90		2'000.00		2'005.10	
3052.01	Personalversicherungsbeiträge	3'255.00		3'200.00		2'812.75	
3053.01	Unfallversicherung	614.30		600.00		615.65	
3054.01	Familienausgleichskasse	473.30		400.00		465.40	
3055.01	Krankentaggeldversicherung	306.10		200.00		300.90	
3101.01	Betriebs- und Verbrauchsmaterial			800.00		600.00	
3111.01	Anschaffungen Maschinen, Geräte	27'430.02		11'400.00		2'555.00	
3120.01	Kehricht, Abwasser, Wasser, Energie, Heizmaterial	11'947.53		16'000.00		13'742.86	
3134.01	Haftpflcht- und Sachversicherung	2'191.10		2'000.00		1'975.40	
3137.01	Steuern und Abgaben	146.75		400.00		146.75	
3144.01	Unterhalt und Reparaturen Liegenschaft	60'787.75		63'500.00		3'633.83	
3150.01	Unterhalt Mobiliar	989.80		2'900.00		258.48	
3170.01	Spesenentschädigungen	250.50		200.00		268.15	
3910.01	Verrechneter Personalaufwand	7'397.00		3'000.00		2'000.00	
4260.01	Rückerstattung von Dritten		6'700.00				
4472.01	Mieten, Benützungsgebühren		6'705.00		5'200.00		7'738.00

12.2 Erfolgsrechnung nach Funktionen

		Rechnung 2023		Budget 2023		Rechnung 2022	
		Aufwand	Ertrag	Aufwand	Ertrag	Aufwand	Ertrag
4910.01	Verrechneter Personalaufwand		2'400.00				
4920.01	Verrechnete Miete		18'000.00		18'000.00		18'000.00
1	Öffentliche Ordnung und Sicherheit, Verteidigung	1'036'580.15	959'060.55	929'500.00	850'500.00	1'019'603.64	935'138.86
	Nettoaufwand		77'519.60		79'000.00		84'464.78
14	Allgemeines Rechtswesen	138'382.30	131'492.40	114'700.00	119'700.00	138'151.40	132'887.15
	Nettoaufwand		6'889.90				5'264.25
	Nettoertrag			5'000.00			
140	Allgemeines Rechtswesen	138'382.30	131'492.40	114'700.00	119'700.00	138'151.40	132'887.15
	Nettoaufwand		6'889.90				5'264.25
	Nettoertrag			5'000.00			
1400	Allgemeines Rechtswesen	138'382.30	131'492.40	114'700.00	119'700.00	138'151.40	132'887.15
3000.01	Entschädigungen, Sitzungsgelder	10'735.10		7'600.00		10'897.35	
3050.01	Sozialversicherungsbeiträge	344.75		200.00		333.90	
3053.01	Unfallversicherung	7.65				7.30	
3054.01	Familienausgleichskasse	79.95		100.00		77.65	
3130.01	Dienstleistungen Dritter	33'876.45		32'200.00		50'684.20	
3130.14	Gebühren Einwohner- und Fremdenkontrolle	31'994.40		16'000.00		25'809.30	
3130.15	Dienstleistungen Dritter Brienzermärt	11'593.50		10'000.00		10'892.60	
3132.01	Dienstleistungen und Honorare	24'016.10		21'400.00		22'073.35	
3170.01	Spesenentschädigungen	80.00		100.00		92.00	
3320.90	Planmässige Abschreibungen Vermessungswesen	9'146.00		9'100.00		9'145.00	
3910.14	Verrechneter Personalaufwand Brienzermärt	16'508.40		18'000.00		8'138.75	
4210.02	Baubewilligungsgebühren		63'357.90		60'000.00		50'529.90
4210.03	Kanzleigegebühren		51'632.50		40'000.00		49'055.40
4240.01	Benützungsgebühren und Dienstleistungen		9'822.00		12'500.00		9'780.60
4260.01	Rückerstattung von Dritten		3'440.00		4'000.00		21'241.25
4631.14	Beiträge vom Kanton / GVB		3'240.00		3'200.00		2'280.00
15	Feuerwehr	742'211.00	742'211.00	705'500.00	705'500.00	771'800.41	771'800.41
150	Feuerwehr	742'211.00	742'211.00	705'500.00	705'500.00	771'800.41	771'800.41
1506	Regionale Feuerwehrorganisation	742'211.00	742'211.00	705'500.00	705'500.00	771'800.41	771'800.41
3000.01	Entschädigungen, Sitzungsgelder	46'753.10		49'300.00		58'334.25	
3010.01	Löhne	67'970.45		67'800.00		65'921.10	
3010.02	Entschädigungen Ausbildung, Übungen, Einsätze, Pikett	150'193.20		134'000.00		147'357.25	

12.2 Erfolgsrechnung nach Funktionen

		Rechnung 2023		Budget 2023		Rechnung 2022	
		Aufwand	Ertrag	Aufwand	Ertrag	Aufwand	Ertrag
3050.01	Sozialversicherungsbeiträge	6'351.70		7'800.00		6'811.05	
3052.01	Personalversicherungsbeiträge	7'983.05		8'200.00		8'001.60	
3053.01	Unfallversicherung	1'192.05		2'200.00		1'179.45	
3054.01	Familienausgleichskasse	1'474.40		1'800.00		1'613.35	
3055.01	Krankentaggeldversicherung	562.30		600.00		545.85	
3090.01	Aus- und Weiterbildung	20'618.28		17'000.00		19'185.25	
3100.01	Büromaterial	1'245.95		1'500.00		2'866.35	
3101.01	Betriebs- und Verbrauchsmaterial	12'235.73		13'400.00		11'689.45	
3102.01	Drucksachen, Publikationen	1'341.00		2'600.00		1'644.80	
3111.01	Anschaffungen Maschinen, Geräte	28'428.89		34'000.00		38'347.35	
3112.01	Anschaffungen Bekleidung	6'903.25		19'400.00		57'205.05	
3120.01	Kehricht, Abwasser, Wasser, Energie, Heizmaterial	8'493.50		6'800.00		9'438.40	
3130.01	Dienstleistungen Dritter	4'498.20		3'800.00		4'006.50	
3130.03	Telefon, Porti	9'722.98		11'100.00		9'915.10	
3132.01	Dienstleistungen und Honorare	2'754.50		3'000.00		1'426.00	
3134.01	Haftpflicht- und Sachversicherung	14'179.05		14'800.00		13'681.35	
3137.01	Steuern und Abgaben	1'941.10		2'900.00		2'078.50	
3144.01	Unterhalt und Reparaturen Liegenschaft	8'172.62		8'900.00		21'766.22	
3151.01	Unterhalt Fahrzeuge, Maschinen, Werkzeuge	18'305.36		22'800.00		35'098.69	
3151.10	Unterhalt Ausrüstung, Material	19'446.68		23'700.00		23'218.00	
3158.01	Unterhalt IT Software	5'634.00		6'100.00		5'474.79	
3160.01	Mieten, Baurechtszinse, Benützungskosten	2'373.60		2'000.00		1'978.00	
3170.01	Spesenentschädigungen	11'180.40		12'000.00		13'331.55	
3181.01	Tatsächliche Forderungsverluste	16'557.00		12'000.00		13'160.00	
3300.60	Planmässige Abschreibungen Mobilien VV	54'227.65		63'500.00		47'909.16	
3300.90	Abschreibungen bestehendes Verwaltungsvermögen bis 2027	110'584.00		110'600.00		110'583.00	
3409.01	Interne Verrechnung von kalk. Zinsen und Finanzaufw. SF	2'248.90		2'400.00		103.10	
3612.10	Verrechneter Personalaufwand	18'701.80		29'000.00		27'489.90	
3612.11	Verrechneter Sachaufwand	10'532.00		10'500.00		10'440.00	
4200.01	Feuerwehrrersatzabgaben		396'521.75		380'000.00		360'016.85
4240.01	Benützungsgebühren und Dienstleistungen		29'151.25		20'000.00		44'215.00
4260.01	Rückerstattung von Dritten		26'828.55		2'500.00		2'454.75
4270.01	Bussen		1'160.00		1'000.00		1'690.00
4631.15	Betriebsbeitrag Gebäudeversicherung		84'672.00		84'500.00		84'518.00
4631.16	Kantonsbeitrag Stützpunkt A8 Strassenrettung, ASTRA		203'877.45		200'000.00		203'877.45
9010.01	Abschluss SF Ertragsüberschuss	69'404.31					
9011.01	Abschluss SF Aufwandüberschuss				17'500.00		75'028.36
16	Verteidigung	155'986.85	85'357.15	109'300.00	25'300.00	109'651.83	30'451.30

12.2 Erfolgsrechnung nach Funktionen

		Rechnung 2023		Budget 2023		Rechnung 2022	
		Aufwand	Ertrag	Aufwand	Ertrag	Aufwand	Ertrag
	Nettoaufwand		70'629.70		84'000.00		79'200.53
161	Militärische Verteidigung	2'350.00		2'400.00		2'350.00	
	Nettoaufwand		2'350.00		2'400.00		2'350.00
1610	Militärische Verteidigung	2'350.00		2'400.00		2'350.00	
3144.16	Unterhalt Scheibenstand	2'350.00		2'400.00		2'350.00	
162	Zivile Verteidigung	153'636.85	85'357.15	106'900.00	25'300.00	107'301.83	30'451.30
	Nettoaufwand		68'279.70		81'600.00		76'850.53
1620	Zivilschutz	137'676.55	78'969.50	90'400.00	19'700.00	82'684.55	20'555.45
3000.01	Entschädigungen, Sitzungsgelder			300.00			
3010.01	Löhne	4'442.10		4'400.00		4'325.45	
3050.01	Sozialversicherungsbeiträge	286.70		200.00		279.15	
3052.01	Personalversicherungsbeiträge	678.50		600.00		611.75	
3053.01	Unfallversicherung	90.30		100.00		90.30	
3054.01	Familienausgleichskasse	66.90		100.00		64.90	
3055.01	Krankentaggeldversicherung	37.00		100.00		35.65	
3090.01	Aus- und Weiterbildung	3'500.00					
3101.01	Betriebs- und Verbrauchsmaterial			300.00			
3110.01	Anschaffungen Mobiliar und Bürogeräte			1'000.00		1'636.30	
3120.01	Kehricht, Abwasser, Wasser, Energie, Heizmaterial	13'126.15		10'000.00		6'781.55	
3130.01	Dienstleistungen Dritter	500.00				500.00	
3130.03	Telefon, Porti	100.00		100.00		100.00	
3134.01	Haftpflicht- und Sachversicherung	2'581.85		2'400.00		2'398.05	
3137.01	Steuern und Abgaben	880.00		700.00		975.00	
3144.01	Unterhalt und Reparaturen Liegenschaft	47'363.90		4'000.00		13'198.95	
3170.01	Spesenentschädigungen	7.50		100.00		7.50	
3632.16	Beitrag an ZSO Alpenregion	53'968.80		54'000.00		44'368.80	
3900.01	Verrechneter Sachaufwand	2'319.10		2'000.00		2'287.30	
3910.01	Verrechneter Personalaufwand	7'727.75		10'000.00		5'023.90	
4240.01	Benützungsgebühren und Dienstleistungen		37'232.50		15'000.00		9'522.70
4611.01	Kantonsbeitrag		41'737.00		4'700.00		11'032.75
1627	Regionaler Führungsstab, RFO	15'960.30	6'387.65	16'500.00	5'600.00	24'617.28	9'895.85
3000.01	Entschädigungen, Sitzungsgelder	11'539.25		10'600.00		9'445.65	
3050.01	Sozialversicherungsbeiträge	247.60					
3053.01	Unfallversicherung	49.75					
3054.01	Familienausgleichskasse	57.45					

12.2 Erfolgsrechnung nach Funktionen

		Rechnung 2023		Budget 2023		Rechnung 2022	
		Aufwand	Ertrag	Aufwand	Ertrag	Aufwand	Ertrag
3055.01	Krankentaggeldversicherung	7.85					
3100.01	Büromaterial			200.00		18.55	
3110.01	Anschaffungen Mobiliar und Bürogeräte	22.90		700.00		9'648.70	
3130.03	Telefon, Porti	412.35		200.00		790.18	
3170.01	Spesenentschädigungen	623.10		1'700.00		1'079.10	
3900.01	Verrechneter Sachaufwand	600.00		600.00		600.00	
3910.01	Verrechneter Personalaufwand	2'400.05		2'500.00		3'035.10	
4612.01	Gemeindebeiträge		6'387.65		5'600.00		9'895.85
2	Bildung	4'711'636.37	2'510'953.40	4'594'600.00	2'200'700.00	3'179'361.30	790'821.91
	Nettoaufwand		2'200'682.97		2'393'900.00		2'388'539.39
21	Obligatorische Schule	4'695'997.67	2'509'140.20	4'582'900.00	2'198'800.00	3'163'294.35	790'821.91
	Nettoaufwand		2'186'857.47		2'384'100.00		2'372'472.44
211	Eingangsstufe	166'588.70	99'774.49	163'800.00	103'500.00	93'325.40	
	Nettoaufwand		66'814.21		60'300.00		93'325.40
2110	Kindergarten	166'588.70	99'774.49	163'800.00	103'500.00	93'325.40	
3104.01	Lehrmittel	4'302.55		4'000.00		6'605.50	
3119.01	Anschaffungen Mobilien	1'838.25		2'200.00		1'213.20	
3150.01	Unterhalt Mobiliar	466.25		600.00		365.45	
3611.21	Gemeindeanteil Lastenausgleich Lehrergehälter Kindergarten	159'981.65		157'000.00		85'141.25	
4611.21	Entschädigung vom Kanton - Schülerbeiträge		72'084.79		76'300.00		
4612.21	Schulgelder von anderen Gemeinden		27'689.70		27'200.00		
212	Primarstufe	1'706'753.51	926'694.71	1'773'500.00	903'700.00	994'581.60	233'170.00
	Nettoaufwand		780'058.80		869'800.00		761'411.60
2120	Primarstufe	1'706'753.51	926'694.71	1'773'500.00	903'700.00	994'581.60	233'170.00
3090.01	Aus- und Weiterbildung	14'631.20		11'000.00		8'365.30	
3102.01	Drucksachen, Publikationen	11'322.84		16'200.00		2'747.11	
3104.01	Lehrmittel	76'642.12		78'200.00		58'680.42	
3111.01	Anschaffungen Maschinen, Geräte	150.00		4'000.00		2'751.22	
3113.01	Anschaffungen IT	31'102.83		31'900.00		25'050.05	
3119.01	Anschaffungen Mobilien	933.06		4'300.00		380.00	
3130.03	Telefon, Porti	3'018.25		3'200.00		2'343.85	
3150.01	Unterhalt Mobiliar	3'262.60		5'200.00		3'161.00	
3153.01	Unterhalt IT Hardware	6'233.75		5'600.00		11'546.60	

12.2 Erfolgsrechnung nach Funktionen

		Rechnung 2023		Budget 2023		Rechnung 2022	
		Aufwand	Ertrag	Aufwand	Ertrag	Aufwand	Ertrag
3158.01	Unterhalt IT Software	19'037.35		17'800.00		7'761.30	
3171.01	Exkursionen, Schulreisen und Lager	30'610.45		30'200.00		22'059.50	
3320.01	Planmässige Abschreibungen Informatik	817.80		1'000.00			
3611.22	Gemeindeanteil Lastenausgleich Lehrergehälter Primarstufe	1'505'911.06		1'534'900.00		849'735.25	
3612.21	Schulgelder für externe Schüler	3'080.20		30'000.00			
4260.01	Rückerstattung von Dritten		12'675.65				15'861.95
4611.21	Entschädigung vom Kanton - Schülerbeiträge		442'326.26		513'800.00		
4612.21	Schulgelder von anderen Gemeinden		471'692.80		389'900.00		217'308.05
213	Oberstufe	1'277'914.69	784'962.35	1'134'900.00	555'500.00	929'814.96	386'022.46
	Nettoaufwand		492'952.34		579'400.00		543'792.50
2130	Sekundarstufe I	1'277'914.69	784'962.35	1'134'900.00	555'500.00	929'814.96	386'022.46
3090.01	Aus- und Weiterbildung	6'657.40		5'000.00		7'472.50	
3102.01	Drucksachen, Publikationen	23'306.26		26'400.00		27'306.13	
3104.01	Lehrmittel	59'759.73		69'400.00		59'344.48	
3105.01	Hauswirtschaft, Lebensmittel	11'191.83		14'200.00		9'444.50	
3111.01	Anschaffungen Maschinen, Geräte	7'728.98		12'000.00		2'934.60	
3113.01	Anschaffungen IT	24'575.65		21'400.00		12'053.75	
3119.01	Anschaffungen Mobilien	1'147.00		1'000.00		299.90	
3130.03	Telefon, Porti	5'812.36		6'400.00		5'369.70	
3150.01	Unterhalt Mobiliar	5'525.67		7'800.00		7'318.90	
3153.01	Unterhalt IT Hardware	5'919.80		8'000.00		3'747.20	
3158.01	Unterhalt IT Software	12'874.62		14'300.00		11'086.50	
3171.01	Exkursionen, Schulreisen und Lager	31'726.20		30'900.00		27'326.90	
3320.01	Planmässige Abschreibungen Informatik	817.80		1'000.00			
3611.23	Gemeindeant. Lastenausgleich Lehrergehälter Sekundarstufe	1'009'970.94		862'100.00		669'334.75	
3612.21	Schulgelder für externe Schüler	70'900.45		55'000.00		86'775.15	
4260.01	Rückerstattung von Dritten		7'144.85				8'565.76
4611.21	Entschädigung vom Kanton - Schülerbeiträge		312'507.05		263'000.00		
4612.21	Schulgelder von anderen Gemeinden		465'310.45		292'500.00		377'456.70
214	Musikschulen	64'682.10		40'500.00		50'504.85	
	Nettoaufwand		64'682.10		40'500.00		50'504.85
2140	Musikschulen	64'682.10		40'500.00		50'504.85	
3612.22	Gemeindeanteil Musikschulen - Schulgeld	64'682.10		40'500.00		50'504.85	
217	Schulliegenschaften	1'179'583.62	463'039.20	1'189'000.00	429'600.00	868'488.69	42'952.04

12.2 Erfolgsrechnung nach Funktionen

		Rechnung 2023		Budget 2023		Rechnung 2022	
		Aufwand	Ertrag	Aufwand	Ertrag	Aufwand	Ertrag
Nettoaufwand			716'544.42		759'400.00		825'536.65
2170	Schulliegenschaften	1'179'583.62	463'039.20	1'189'000.00	429'600.00	868'488.69	42'952.04
3010.01	Löhne	328'048.40		353'600.00		357'162.00	
3010.09	Rückerstattung Löhne (EO, MSE, Taggelder)	-416.50					
3050.01	Sozialversicherungsbeiträge	20'957.85		22'800.00		21'784.45	
3052.01	Personalversicherungsbeiträge	36'410.50		38'200.00		35'203.05	
3053.01	Unfallversicherung	6'311.05		7'200.00		6'604.70	
3054.01	Familienausgleichskasse	4'863.80		5'400.00		5'071.55	
3055.01	Krankentaggeldversicherung	2'945.10		3'000.00		3'054.30	
3090.01	Aus- und Weiterbildung	530.50		3'200.00		430.50	
3101.01	Betriebs- und Verbrauchsmaterial	17'995.36		18'100.00		17'305.76	
3111.01	Anschaffungen Maschinen, Geräte	9'767.20		1'300.00		1'700.00	
3119.01	Anschaffungen Mobilien	1'539.80		1'200.00		4'359.90	
3120.01	Kehricht, Abwasser, Wasser, Energie, Heizmaterial	115'698.61		106'000.00		93'420.52	
3130.03	Telefon, Porti	1'873.90		2'100.00		1'836.65	
3134.01	Haftpflicht- und Sachversicherung	28'312.00		25'100.00		24'324.60	
3137.01	Steuern und Abgaben	3'835.80		9'000.00		3'835.80	
3144.01	Unterhalt und Reparaturen Liegenschaft	142'051.25		84'500.00		84'817.81	
3150.01	Unterhalt Mobiliar	1'000.60		5'000.00		367.25	
3151.21	Unterhalt Maschinen, Geräte	3'993.85		5'900.00		5'772.10	
3160.21	Miete Liegenschaften Aussengemeinden	262'500.00		238'400.00			
3170.01	Spesenentschädigungen	483.55		1'000.00		575.75	
3300.40	Planmässige Abschreibungen Hochbauten VV	154'145.00		217'000.00		154'145.00	
3300.60	Planmässige Abschreibungen Mobilien VV	10'318.00		10'500.00		10'319.00	
3900.01	Verrechneter Sachaufwand	3'000.00		4'500.00		5'000.00	
3910.01	Verrechneter Personalaufwand	5'418.00		8'000.00		13'398.00	
3920.01	Verrechnete Miete	18'000.00		18'000.00		18'000.00	
4260.01	Rückerstattung von Dritten		70'629.80				5'134.04
4472.01	Mieten, Benützungsgebühren		19'981.25		17'000.00		15'751.00
4612.01	Gemeindebeiträge		348'888.15		352'600.00		
4612.10	Entschädigung Personalaufwand von Spezialfinanzierungen		617.00				
4893.02	Entnahme SF Vorfinanzierung Neubau Kindergarten Dorf				40'000.00		
4910.01	Verrechneter Personalaufwand		22'923.00		20'000.00		22'067.00
218	Tagesbetreuung	231'892.70	213'276.00	224'900.00	197'100.00	174'590.25	128'677.41
	Nettoaufwand		18'616.70		27'800.00		45'912.84
2180	Tagesschule	231'892.70	213'276.00	224'900.00	197'100.00	174'590.25	128'677.41
3010.01	Löhne	99'262.00		104'000.00		77'950.75	

12.2 Erfolgsrechnung nach Funktionen

		Rechnung 2023		Budget 2023		Rechnung 2022	
		Aufwand	Ertrag	Aufwand	Ertrag	Aufwand	Ertrag
3050.01	Sozialversicherungsbeiträge	6'275.80		6'700.00		4'797.20	
3052.01	Personalversicherungsbeiträge	4'843.20		5'800.00		4'723.10	
3053.01	Unfallversicherung	580.30		1'000.00		497.00	
3054.01	Familienausgleichskasse	1'456.60		1'400.00		1'113.55	
3055.01	Krankentaggeldversicherung	873.20		900.00		655.40	
3101.01	Betriebs- und Verbrauchsmaterial	2'341.25		3'000.00		2'073.80	
3105.21	Lebensmittel und Mahlzeitendienst	36'934.50		36'200.00		22'537.95	
3111.01	Anschaffungen Maschinen, Geräte			1'000.00		105.45	
3119.01	Anschaffungen Mobilien	11'000.00		11'000.00		600.00	
3130.01	Dienstleistungen Dritter			2'000.00			
3130.03	Telefon, Porti	873.70		900.00		858.70	
3132.01	Dienstleistungen und Honorare	27'610.95		11'500.00		11'647.55	
3170.01	Spesenentschädigungen	131.20		500.00		197.80	
3910.01	Verrechneter Personalaufwand	15'710.00		15'000.00		22'832.00	
3920.01	Verrechnete Miete	24'000.00		24'000.00		24'000.00	
4260.01	Rückerstattung von Dritten		59'127.70		53'000.00		44'429.41
4612.01	Gemeindebeiträge		7'610.30		5'500.00		
4631.01	Kantonsbeitrag		146'538.00		138'600.00		84'248.00
219	Obligatorische Schule	68'582.35	21'393.45	56'300.00	9'400.00	51'988.60	
	Nettoaufwand		47'188.90		46'900.00		51'988.60
2190	Schulleitung und Verwaltung	60'776.35	19'317.00	44'300.00	7'400.00	44'083.10	
3010.01	Löhne	44'410.35		36'000.00		38'448.90	
3050.01	Sozialversicherungsbeiträge	3'128.95		2'400.00		1'797.90	
3052.01	Personalversicherungsbeiträge	4'555.50		4'000.00		2'725.20	
3053.01	Unfallversicherung	373.95		300.00		203.50	
3054.01	Familienausgleichskasse	726.10		600.00		417.30	
3055.01	Krankentaggeldversicherung	449.60		400.00		280.70	
3170.01	Spesenentschädigungen	280.95		600.00		209.60	
3611.24	Gemeindeanteil Lastenausgleich Lehrergehälter	6'850.95					
4612.01	Gemeindebeiträge		19'317.00		7'400.00		
2195	Schülertransporte	7'806.00	2'076.45	11'000.00	1'800.00	7'905.50	
3130.21	Schülertransporte	7'806.00		11'000.00		7'905.50	
4612.01	Gemeindebeiträge		2'076.45		1'800.00		
2198	Nicht Aufteilbares, Volksschule			1'000.00	200.00		
3020.01	Löhne Stellvertretungen			1'000.00			
4612.01	Gemeindebeiträge				200.00		

12.2 Erfolgsrechnung nach Funktionen

		Rechnung 2023		Budget 2023		Rechnung 2022	
		Aufwand	Ertrag	Aufwand	Ertrag	Aufwand	Ertrag
29	Übriges Bildungswesen Nettoaufwand	15'638.70	1'813.20 13'825.50	11'700.00	1'900.00 9'800.00	16'066.95	16'066.95
291	Verwaltung Nettoaufwand	15'638.70	1'813.20 13'825.50	11'700.00	1'900.00 9'800.00	16'066.95	16'066.95
2910	Schulkommission	15'638.70	1'813.20	11'700.00	1'900.00	16'066.95	
3000.01	Entschädigungen, Sitzungsgelder	10'892.45		11'100.00		10'873.00	
3050.01	Sozialversicherungsbeiträge	419.30		400.00		523.05	
3053.01	Unfallversicherung	9.80				11.95	
3054.01	Familienausgleichskasse	97.15		200.00		121.45	
3170.01	Spesenentschädigungen	4'220.00				4'537.50	
4612.01	Gemeindebeiträge		1'813.20		1'900.00		
3	Kultur, Sport und Freizeit Nettoaufwand	599'774.31	122'560.45 477'213.86	583'300.00	110'500.00 472'800.00	642'267.13	116'107.95 526'159.18
32	Kultur, übrige Nettoaufwand	42'993.00	8'562.00 34'431.00	45'000.00	500.00 44'500.00	58'093.00	884.70 57'208.30
321	Bibliotheken Nettoaufwand	9'000.00	9'000.00	9'000.00	9'000.00	9'000.00	9'000.00
3210	Bibliotheken	9'000.00		9'000.00		9'000.00	
3636.01	Beiträge an private Institutionen	9'000.00		9'000.00		9'000.00	
329	Kultur Nettoaufwand	33'993.00	8'562.00 25'431.00	36'000.00	500.00 35'500.00	49'093.00	884.70 48'208.30
3290	Übrige Kulturförderung	33'993.00	8'562.00	36'000.00	500.00	49'093.00	884.70
3636.01	Beiträge an private Institutionen	33'993.00		34'000.00		49'093.00	
3636.32	Gemeindeparterschaft			2'000.00			
4260.01	Rückerstattung von Dritten		8'562.00		500.00		884.70
33	Medien Nettoaufwand	20'890.41	20'890.41	21'100.00	21'100.00	19'240.91	19'240.91
332	Massenmedien Nettoaufwand	20'890.41	20'890.41	21'100.00	21'100.00	19'240.91	19'240.91

12.2 Erfolgsrechnung nach Funktionen

		Rechnung 2023		Budget 2023		Rechnung 2022	
		Aufwand	Ertrag	Aufwand	Ertrag	Aufwand	Ertrag
3320	Massenmedien	20'890.41		21'100.00		19'240.91	
3102.01	Drucksachen, Publikationen	16'602.66		14'700.00		15'000.71	
3113.01	Anschaffungen IT			800.00			
3137.01	Steuern und Abgaben	1'525.00		1'700.00		1'710.00	
3158.01	Unterhalt IT Software			1'500.00			
3158.33	Homepage "brienz.ch"	2'762.75		2'400.00		2'530.20	
34	Sport und Freizeit	535'890.90	113'998.45	517'200.00	110'000.00	564'933.22	115'223.25
	Nettoaufwand		421'892.45		407'200.00		449'709.97
341	Sport	84'690.00	82'090.00	84'800.00	82'300.00	89'830.00	85'330.00
	Nettoaufwand		2'600.00		2'500.00		4'500.00
3410	Sport	2'600.00		2'500.00		4'500.00	
3636.01	Beiträge an private Institutionen	2'600.00		2'500.00		4'500.00	
3411	Bootsplätze	82'090.00	82'090.00	82'300.00	82'300.00	85'330.00	85'330.00
3143.01	Unterhalt der Anlagen	9'553.20		10'700.00		4'948.39	
3300.30	Planmässige Abschreibungen übrige Tiefbauten VV	546.00		500.00		546.00	
3300.90	Abschreibungen bestehendes Verwaltungsvermögen bis 2027	13'584.00		13'600.00		13'583.00	
3409.01	Interne Verrechnung von kalk. Zinsen und Finanzaufw. SF	892.45		1'000.00		1'297.80	
3601.01	Abgabe für die Benützung öffentlicher Gewässer	36'104.60		36'500.00		36'104.60	
3612.10	Verrechneter Personalaufwand	10'421.65		19'000.00		20'082.55	
3612.11	Verrechneter Sachaufwand	1'000.00		1'000.00		1'000.00	
4470.34	Erlös aus Bootsplatzgebühren		82'090.00		82'300.00		85'330.00
9010.01	Abschluss SF Ertragsüberschuss	9'988.10				7'767.66	
342	Freizeit	451'200.90	31'908.45	432'400.00	27'700.00	475'103.22	29'893.25
	Nettoaufwand		419'292.45		404'700.00		445'209.97
3420	Quai	214'652.90	22'908.45	202'700.00	18'700.00	159'603.32	20'893.25
3120.34	Wasser öffentliche Brunnen	3'200.00		3'200.00		3'000.00	
3141.34	Unterhalt Quaianlagen und Uferwege	42'701.85		54'300.00		32'263.07	
3300.10	Planmässige Abschreibungen Strassen / Verkehrswege VV	23'871.05		25'200.00		21'600.25	
3910.01	Verrechneter Personalaufwand	144'880.00		120'000.00		102'740.00	
4472.01	Mieten, Benützungsgebühren		13'760.45		9'700.00		11'745.25
4611.01	Kantonsbeitrag		9'148.00		9'000.00		9'148.00

12.2 Erfolgsrechnung nach Funktionen

		Rechnung 2023		Budget 2023		Rechnung 2022	
		Aufwand	Ertrag	Aufwand	Ertrag	Aufwand	Ertrag
3421	Wanderwege	133'113.20		125'700.00		238'004.70	
3132.01	Dienstleistungen und Honorare	1'441.55		1'200.00		5'011.80	
3141.35	Unterhalt Wanderwege	23'038.60		22'000.00		73'562.95	
3300.10	Planmässige Abschreibungen Strassen / Verkehrswege VV	1'892.00		1'900.00		1'893.00	
3612.10	Verrechneter Personalaufwand	57'183.45		50'000.00		60'080.35	
3636.34	Beitrag an Berner Wanderwege	631.60		600.00		631.60	
3910.01	Verrechneter Personalaufwand	48'926.00		50'000.00		96'825.00	
3422	Strandbad	103'434.80	9'000.00	104'000.00	9'000.00	77'495.20	9'000.00
3119.01	Anschaffungen Mobilien	26'270.50		30'000.00		15'026.25	
3120.01	Kehricht, Abwasser, Wasser, Energie, Heizmaterial	1'088.05		2'000.00		459.15	
3132.01	Dienstleistungen und Honorare			600.00			
3134.01	Haftpflicht- und Sachversicherung	990.70		900.00		879.00	
3137.01	Steuern und Abgaben	120.05		300.00		120.05	
3144.01	Unterhalt und Reparaturen Liegenschaft	43'035.75		39'400.00		28'762.50	
3150.01	Unterhalt Mobiliar	265.45		200.00		265.60	
3151.34	Unterhalt Maschinen, Geräte	8'799.30		6'000.00		8'402.65	
3300.40	Planmässige Abschreibungen Hochbauten VV	11'290.00		13'600.00		11'291.00	
3900.01	Verrechneter Sachaufwand	5'000.00		1'000.00		5'000.00	
3910.01	Verrechneter Personalaufwand	6'575.00		10'000.00		7'289.00	
4470.01	Pachtzins		9'000.00		9'000.00		9'000.00
4	Gesundheit	17'653.10	5'470.40	28'800.00	5'000.00	13'554.90	261.30
	Nettoaufwand		12'182.70		23'800.00		13'293.60
42	Ambulante Krankenpflege	100.00	2'700.00	100.00		100.00	
	Nettoaufwand				100.00		100.00
	Nettoertrag	2'600.00					
421	Ambulante Krankenpflege	100.00	2'700.00	100.00		100.00	
	Nettoaufwand				100.00		100.00
	Nettoertrag	2'600.00					
4210	Ambulante Krankenpflege	100.00	2'700.00	100.00		100.00	
3636.01	Beiträge an private Institutionen	100.00		100.00		100.00	
4260.01	Rückerstattung von Dritten		2'700.00				
43	Gesundheit	17'553.10	2'770.40	28'700.00	5'000.00	13'454.90	261.30
	Nettoaufwand		14'782.70		23'700.00		13'193.60

12.2 Erfolgsrechnung nach Funktionen

		Rechnung 2023		Budget 2023		Rechnung 2022	
		Aufwand	Ertrag	Aufwand	Ertrag	Aufwand	Ertrag
431	Alkohol- und Drogenprävention	1'648.00				1'648.00	
	Nettoaufwand		1'648.00				1'648.00
4310	Alkohol- und Drogenprävention	1'648.00				1'648.00	
3132.01	Dienstleistungen und Honorare	1'648.00				1'648.00	
433	Schulgesundheitsdienst	15'255.10	2'510.25	28'000.00	4'700.00	11'156.90	
	Nettoaufwand		12'744.85		23'300.00		11'156.90
4330	Schulgesundheitsdienst	5'111.50	1'352.35	12'000.00	2'000.00	5'139.70	
3136.01	Honorare privatärztlicher Tätigkeit	5'111.50		12'000.00		5'139.70	
4612.01	Gemeindebeiträge		1'352.35		2'000.00		
4331	Schulzahnpflege	10'143.60	1'157.90	16'000.00	2'700.00	6'017.20	
3136.01	Honorare privatärztlicher Tätigkeit	10'143.60		16'000.00		6'017.20	
4612.01	Gemeindebeiträge		1'157.90		2'700.00		
434	Lebensmittelkontrolle	650.00	260.15	700.00	300.00	650.00	261.30
	Nettoaufwand		389.85		400.00		388.70
4340	Lebensmittelkontrolle	650.00	260.15	700.00	300.00	650.00	261.30
3000.01	Entschädigungen, Sitzungsgelder	650.00		700.00		650.00	
4612.01	Gemeindebeiträge		260.15		300.00		261.30
5	Soziale Sicherheit	2'708'131.16	139'422.79	2'892'800.00	168'800.00	2'852'959.10	159'413.78
	Nettoaufwand		2'568'708.37		2'724'000.00		2'693'545.32
53	Alter + Hinterlassene	858'678.40	43'250.35	865'900.00	42'800.00	828'804.75	42'686.15
	Nettoaufwand		815'428.05		823'100.00		786'118.60
531	Alters- und Hinterlassenenversicherung AHV	113'717.85	43'250.35	87'500.00	42'800.00	80'891.95	42'686.15
	Nettoaufwand		70'467.50		44'700.00		38'205.80
5310	AHV-Zweigstelle	113'717.85	43'250.35	87'500.00	42'800.00	80'891.95	42'686.15
3900.01	Verrechneter Sachaufwand	7'500.00		7'500.00		7'500.00	
3910.01	Verrechneter Personalaufwand	106'217.85		80'000.00		73'391.95	
4611.01	Kantonsbeitrag		14'394.00		14'000.00		15'128.00
4612.01	Gemeindebeiträge		28'856.35		28'800.00		27'558.15
532	Ergänzungsleistungen AHV / IV	743'453.00		777'000.00		746'668.00	

12.2 Erfolgsrechnung nach Funktionen

		Rechnung 2023		Budget 2023		Rechnung 2022	
		Aufwand	Ertrag	Aufwand	Ertrag	Aufwand	Ertrag
	Nettoaufwand		743'453.00		777'000.00		746'668.00
5320	Ergänzungsleistungen AHV / IV	743'453.00		777'000.00		746'668.00	
3631.53	Gemeindeanteil Lastenausgleich EL	743'453.00		777'000.00		746'668.00	
534	Wohnen im Alter	1'507.55		1'400.00		1'244.80	
	Nettoaufwand		1'507.55		1'400.00		1'244.80
5340	Wohnen im Alter	1'507.55		1'400.00		1'244.80	
3612.53	Beitrag an Publikationen	1'507.55		1'400.00		1'244.80	
54	Familie und Jugend	188'693.65	96'172.44	185'000.00	126'000.00	162'467.65	114'292.18
	Nettoaufwand		92'521.21		59'000.00		48'175.47
541	Familienzulagen	13'212.00		16'200.00		15'421.00	
	Nettoaufwand		13'212.00		16'200.00		15'421.00
5410	Lastenausgleich Familienzulagen	13'212.00		16'200.00		15'421.00	
3631.54	Gemeindeanteil Lastenausgleich Familienzulagen	13'212.00		16'200.00		15'421.00	
544	Jugendschutz	11'329.95		11'300.00		9'826.00	
	Nettoaufwand		11'329.95		11'300.00		9'826.00
5440	Jugendschutz allgemein	557.20		500.00		526.00	
3102.01	Drucksachen, Publikationen	557.20		500.00		526.00	
5444	Offene Kinder- und Jugendarbeit	10'772.75		10'800.00		9'300.00	
3632.54	Gemeindeanteil Jugendarbeit Haslital-Brienz	10'772.75		10'800.00		9'300.00	
545	Leistungen an Familien	164'151.70	96'172.44	157'500.00	126'000.00	137'220.65	114'292.18
	Nettoaufwand		67'979.26		31'500.00		22'928.47
5451	Kinderkrippen und Kinderhorte	163'295.95	95'487.84	156'500.00	125'200.00	135'461.45	113'120.66
3636.54	Kindertagesstätten, Verein Chinderhus Beiträge	113'295.95		156'500.00		135'461.45	
3640.50	WB Darlehen allgemeiner Haushalt	50'000.00					
4611.57	Rückerstattung Lastenausgleich Sozialhilfe		95'487.84		125'200.00		113'120.66
5458	Tageselternverein	855.75	684.60	1'000.00	800.00	1'759.20	1'171.52
3636.55	Beiträge an regionale Tageselternvereine	855.75		1'000.00		1'759.20	
4611.57	Rückerstattung Lastenausgleich Sozialhilfe		684.60		800.00		1'171.52

12.2 Erfolgsrechnung nach Funktionen

		Rechnung 2023		Budget 2023		Rechnung 2022	
		Aufwand	Ertrag	Aufwand	Ertrag	Aufwand	Ertrag
56	Soziales Wohnungswesen						1'351.00
	Nettoertrag					1'351.00	
560	Soziales Wohnungswesen						1'351.00
	Nettoertrag					1'351.00	
5600	Soziales Wohnungswesen						1'351.00
4637.01	Beiträge von privaten Haushalten						1'351.00
57	Sozialhilfe und Asylwesen	1'660'759.11		1'841'900.00		1'861'686.70	1'084.45
	Nettoaufwand		1'660'759.11		1'841'900.00		1'860'602.25
579	Sozialhilfe	1'660'759.11		1'841'900.00		1'861'686.70	1'084.45
	Nettoaufwand		1'660'759.11		1'841'900.00		1'860'602.25
5790	Sozialhilfe, Sozialbehörde und Sekretariat	25'833.46		35'900.00		43'885.75	
3000.01	Entschädigungen, Sitzungsgelder	1'691.10		3'000.00		1'633.95	
3010.01	Löhne	5'646.78		6'200.00		6'055.40	
3010.09	Rückerstattung Löhne (EO, MSE, Taggelder)	-33.00					
3050.01	Sozialversicherungsbeiträge	472.70		600.00		497.30	
3052.01	Personalversicherungsbeiträge	619.45		400.00		349.60	
3053.01	Unfallversicherung	45.70		100.00		46.95	
3054.01	Familienausgleichskasse	109.50		100.00		115.60	
3055.01	Krankentaggeldversicherung	54.35		100.00		58.60	
3090.01	Aus- und Weiterbildung			500.00			
3170.01	Spesenentschädigungen	128.10		200.00		144.25	
3612.57	Beitrag Sozialhilfe nicht lastenausgleichsberechtigt	2'227.50		20'000.00		30'101.05	
3636.01	Beiträge an private Institutionen	2'873.20		2'700.00		2'883.05	
3900.01	Verrechneter Sachaufwand	2'000.00		2'000.00		2'000.00	
3910.01	Verrechneter Personalaufwand	9'998.08					
5799	Lastenausgleich Sozialhilfe	1'634'925.65		1'806'000.00		1'817'800.95	1'084.45
3611.57	Gemeindeanteil Lastenausgleich Sozialhilfe	1'634'925.65		1'806'000.00		1'817'800.95	
4611.57	Rückerstattung Lastenausgleich Sozialhilfe						1'084.45
6	Verkehr	2'829'661.37	976'982.43	2'706'300.00	913'200.00	2'476'819.81	979'593.96
	Nettoaufwand		1'852'678.94		1'793'100.00		1'497'225.85
61	Strassenverkehr	2'206'463.37	947'402.43	2'268'600.00	888'200.00	2'068'449.26	954'700.96

12.2 Erfolgsrechnung nach Funktionen

		Rechnung 2023		Budget 2023		Rechnung 2022	
		Aufwand	Ertrag	Aufwand	Ertrag	Aufwand	Ertrag
	Nettoaufwand		1'259'060.94		1'380'400.00		1'113'748.30
615	Gemeindestrassen	2'206'463.37	947'402.43	2'268'600.00	888'200.00	2'068'449.26	954'700.96
	Nettoaufwand		1'259'060.94		1'380'400.00		1'113'748.30
6150	Gemeindestrassen	1'736'407.29	477'346.35	1'824'900.00	444'500.00	1'694'421.15	580'632.85
3000.01	Entschädigungen, Sitzungsgelder	1'335.30		3'200.00		1'684.45	
3010.01	Löhne	495'104.30		501'200.00		489'480.95	
3010.09	Rückerstattung Löhne (EO, MSE, Taggelder)	-23'699.25					
3042.01	Verpflegungszulage	2'060.00		1'500.00		1'820.00	
3049.02	Dienstkleider, Schichtzulage	30.00		200.00			
3050.01	Sozialversicherungsbeiträge	29'535.70		32'200.00		26'075.30	
3052.01	Personalversicherungsbeiträge	56'344.00		57'600.00		56'862.80	
3053.01	Unfallversicherung	9'314.80		10'400.00		9'544.30	
3054.01	Familienausgleichskasse	6'853.05		7'600.00		6'841.90	
3055.01	Krankentaggeldversicherung	3'767.85		4'400.00		3'762.30	
3090.01	Aus- und Weiterbildung	667.75		3'800.00		2'212.75	
3101.01	Betriebs- und Verbrauchsmaterial	30'016.76		38'000.00		31'417.20	
3101.02	Streusalz, Splitt (Winterdienst)	30'907.31		40'000.00		31'208.45	
3101.03	Verbrauchsmaterial Strassenbeleuchtung	647.20		2'000.00		3'286.12	
3111.01	Anschaffungen Maschinen, Geräte	78'134.65		86'900.00		10'281.40	
3112.01	Anschaffungen Bekleidung	3'875.35		6'000.00		4'437.75	
3120.01	Kehricht, Abwasser, Wasser, Energie, Heizmaterial	13'863.25		14'200.00		14'608.10	
3120.02	Energie Strassenbeleuchtung	19'000.00		30'000.00		19'000.00	
3130.03	Telefon, Porti	712.00		1'700.00		765.30	
3132.01	Dienstleistungen und Honorare	14'254.65		23'000.00		20'803.15	
3134.01	Haftpflicht- und Sachversicherung	16'119.05		19'700.00		18'760.50	
3137.01	Steuern und Abgaben	14'322.45		18'400.00		14'229.05	
3141.01	Unterhalt Gemeindestrassen	183'714.82		150'100.00		311'483.66	
3141.02	Unterhalt Genossenschaftsstrassen	15'493.75		17'000.00		16'158.75	
3141.03	Strassenentwässerung	327'252.40		344'500.00		171'638.50	
3141.04	Schneeräumung	184'368.45		200'000.00		188'349.60	
3141.05	Unterhalt Strassenbeleuchtung	27'012.80		40'000.00		48'490.40	
3144.01	Unterhalt und Reparaturen Liegenschaft	4'342.30		5'000.00		16'222.70	
3151.01	Unterhalt Fahrzeuge, Maschinen, Werkzeuge	48'436.85		42'500.00		68'946.84	
3160.01	Mieten, Baurechtszinse, Benützungskosten	4'254.00		3'800.00		3'720.00	
3170.01	Spesenentschädigungen	2'973.50		2'500.00		3'248.15	
3300.10	Planmässige Abschreibungen Strassen / Verkehrswege VV	45'816.55		36'000.00		18'435.28	
3300.60	Planmässige Abschreibungen Mobilien VV	70'199.00		65'000.00		70'199.00	
3612.10	Verrechneter Personalaufwand	13'957.60		10'000.00		5'059.20	

12.2 Erfolgsrechnung nach Funktionen

	Rechnung 2023		Budget 2023		Rechnung 2022		
	Aufwand	Ertrag	Aufwand	Ertrag	Aufwand	Ertrag	
3900.01	Verrechneter Sachaufwand	4'919.10		5'000.00		4'887.30	
3910.01	Verrechneter Personalaufwand	500.00		1'500.00		500.00	
4240.01	Benützungsgebühren und Dienstleistungen		19'847.90		16'500.00		37'855.65
4260.01	Rückerstattung von Dritten		18'084.50		23'000.00		103'374.20
4611.61	Kantonsbeitrag an Strassenbeleuchtung		12'557.95		9'500.00		9'273.00
4612.10	Entschädigung Personalaufwand von Spezialfinanzierungen		119'364.00		114'000.00		112'586.00
4612.11	Entschädigung Sachaufwand von Spezialfinanzierungen		28'762.00		29'000.00		28'783.00
4900.01	Verrechneter Sachaufwand		9'200.00		6'500.00		11'200.00
4910.01	Verrechneter Personalaufwand		269'530.00		246'000.00		277'561.00
6155	Parkplätze	470'056.08	470'056.08	443'700.00	443'700.00	374'028.11	374'068.11
3000.01	Entschädigungen, Sitzungsgelder	1'335.30		1'900.00		1'294.45	
3010.01	Löhne	42'628.65		47'800.00		35'298.65	
3050.01	Sozialversicherungsbeiträge	2'841.80		3'200.00		1'346.90	
3052.01	Personalversicherungsbeiträge	5'383.20		7'000.00		4'111.55	
3053.01	Unfallversicherung	872.85		1'000.00		578.85	
3054.01	Familienausgleichskasse	659.50		800.00		435.10	
3055.01	Krankentaggeldversicherung	413.05		400.00		268.45	
3101.01	Betriebs- und Verbrauchsmaterial	1'848.59		2'900.00		2'790.27	
3111.01	Anschaffungen Maschinen, Geräte	28'818.61		24'900.00		16'920.84	
3120.01	Kehricht, Abwasser, Wasser, Energie, Heizmaterial	3'997.85		5'500.00		4'060.60	
3132.01	Dienstleistungen und Honorare	51'446.50		22'900.00		45'995.80	
3134.01	Haftpflicht- und Sachversicherung	1'490.00		1'400.00		1'422.00	
3137.01	Steuern und Abgaben	249.75		600.00		249.75	
3141.61	Unterhalt Parkplätze	16'243.05		15'500.00		32'884.70	
3151.61	Unterhalt Parkuhren	11'314.72		3'000.00		4'008.17	
3160.01	Mieten, Baurechtszins, Benützungskosten	63'690.42		54'000.00		57'673.31	
3170.01	Spesenentschädigungen	2'025.75		1'500.00		1'836.85	
3300.10	Planmässige Abschreibungen Strassen / Verkehrswege VV	1'750.00		1'800.00		1'750.00	
3300.90	Abschreibungen bestehendes Verwaltungsvermögen bis 2027	66'000.00		66'000.00		66'000.00	
3612.10	Verrechneter Personalaufwand	65'611.85		60'000.00		50'890.95	
3612.11	Verrechneter Sachaufwand	17'762.00		20'000.00		17'783.00	
4200.61	Ersatzabgaben für Parkplätze						15'000.00
4240.61	Parkplatzgebühren Parkkarten		87'662.40		112'500.00		74'340.90
4240.62	Parkplatzgebühren Ticketeinnahmen		357'320.25		316'000.00		253'152.66
4260.01	Rückerstattung von Dritten		3'763.40				9'456.90
4270.61	Parkbussen		20'740.28		15'000.00		21'920.80
4409.01	Interne Verrechnung von kalk. Zinsen und Finanzaufwand SF		569.75		200.00		196.85

12.2 Erfolgsrechnung nach Funktionen

		Rechnung 2023		Budget 2023		Rechnung 2022	
		Aufwand	Ertrag	Aufwand	Ertrag	Aufwand	Ertrag
9010.01	Abschluss SF Ertragsüberschuss	83'672.64		101'600.00		26'427.92	
62	Öffentlicher Verkehr	370'976.00	29'580.00	385'500.00	25'000.00	356'148.55	24'893.00
	Nettoaufwand		341'396.00		360'500.00		331'255.55
622	Regionalverkehr			7'500.00		653.55	
	Nettoaufwand				7'500.00		653.55
6220	Regionalverkehr			7'500.00		653.55	
3612.62	Regionalverkehr Beiträge			7'500.00		653.55	
629	Öffentlicher Verkehr	370'976.00	29'580.00	378'000.00	25'000.00	355'495.00	24'893.00
	Nettoaufwand		341'396.00		353'000.00		330'602.00
6290	Öffentlicher Verkehr	28'000.00	29'580.00	28'000.00	25'000.00	28'000.00	24'893.00
3130.62	Tageskarte Gemeinde (GA)	28'000.00		28'000.00		28'000.00	
4250.62	Tageskarte Gemeinde (GA)		29'580.00		25'000.00		24'893.00
6291	Gemeindeanteil Öffentlicher Verkehr	342'976.00		350'000.00		327'495.00	
3631.62	Gemeindeanteil Lastenausgleich öffentlicher Verkehr	342'976.00		350'000.00		327'495.00	
63	Verkehr, übrige	252'222.00		52'200.00		52'222.00	
	Nettoaufwand		252'222.00		52'200.00		52'222.00
633	Sonstige Transportsysteme	252'222.00		52'200.00		52'222.00	
	Nettoaufwand		252'222.00		52'200.00		52'222.00
6330	Bergbahn, Beschneigung	252'222.00		52'200.00		52'222.00	
3300.60	Planmässige Abschreibungen Mobilien VV	52'222.00		52'200.00		52'222.00	
3636.63	Betriebsbeitrag an Sportbahnen Axalp Windegg AG	200'000.00					
7	Umweltschutz und Raumordnung	3'377'372.89	3'096'334.60	3'235'700.00	2'948'000.00	3'438'500.21	3'141'692.05
	Nettoaufwand		281'038.29		287'700.00		296'808.16
71	Wasserversorgung	905'752.20	905'752.20	824'400.00	824'400.00	865'401.27	865'401.27
710	Wasserversorgung	905'752.20	905'752.20	824'400.00	824'400.00	865'401.27	865'401.27
7101	Wasserversorgung	841'776.82	841'776.82	760'600.00	760'600.00	843'747.07	843'747.07
3000.01	Entschädigungen, Sitzungsgelder	1'077.50		1'000.00		1'271.70	

12.2 Erfolgsrechnung nach Funktionen

		Rechnung 2023		Budget 2023		Rechnung 2022	
		Aufwand	Ertrag	Aufwand	Ertrag	Aufwand	Ertrag
3050.01	Sozialversicherungsbeiträge	65.30		100.00		69.45	
3053.01	Unfallversicherung	1.15				1.20	
3054.01	Familienausgleichskasse	15.10				16.20	
3090.71	Aus- und Weiterbildung	1'332.01		2'000.00		180.00	
3101.71	Betriebs- und Verbrauchsmaterial	2'807.46		2'400.00		3'285.14	
3111.71	Anschaffungen Maschinen, Geräte	4'782.37		5'300.00		12'104.54	
3120.71	Kehricht, Abwasser, Wasser, Energie, Heizmaterial	19'127.11		15'000.00		19'157.42	
3130.71	Telefon, Porti	1'809.28		3'200.00		1'267.45	
3132.71	Dienstleistungen und Honorare	9'375.72		10'300.00		10'959.35	
3134.71	Haftpflicht- und Sachversicherung	4'181.45		4'000.00		4'005.40	
3137.01	Steuern und Abgaben	4'092.30		4'500.00		4'152.30	
3143.71	Unterhalt der Anlagen	106'507.23		150'000.00		247'433.62	
3143.73	Werterhalt der Anlagen	17'918.34		30'000.00		16'056.22	
3151.71	Unterhalt Fahrzeuge, Maschinen, Werkzeuge	6'214.57		1'600.00		5'902.31	
3158.71	Unterhalt IT Software	12'830.16		10'500.00		11'202.94	
3160.71	Mieten, Baurechtszinse, Benützungskosten	6'066.90		4'800.00		5'126.95	
3170.01	Spesenentschädigungen	108.95		100.00		54.50	
3180.01	Wertberichtigungen auf Forderungen	-17'700.00		1'000.00		12'700.00	
3181.71	Tatsächliche Forderungsverluste	65.02					
3300.30	Planmässige Abschreibungen übrige Tiefbauten VV	21'582.91		14'300.00		20'597.74	
3300.90	Abschreibungen bestehendes Verwaltungsvermögen bis 2027	137'458.29		100'000.00		48'369.99	
3320.01	Planmässige Abschreibungen Informatik	2'531.77		3'200.00			
3409.01	Interne Verrechnung von kalk. Zinsen und Finanzaufw. SF	33'578.80		22'600.00		18'989.40	
3510.10	Einlage Werterhalt nach Wiederbeschaffungswert	200'758.00		99'600.00		40'003.87	
3510.51	Einlage Werterhalt aus Anschlussgebühren	52'371.00		50'000.00		111'423.13	
3612.10	Verrechneter Personalaufwand	151'301.85		195'000.00		183'055.65	
3612.11	Verrechneter Sachaufwand	644.00		1'000.00		1'851.90	
3632.71	Anteil Gemeinsame Wasserversorgung	13'054.83		3'000.00		4'037.24	
4210.71	Bearbeitungsgebühren		1'200.00		3'000.00		2'800.00
4240.51	Anschlussgebühren WV		52'371.00		50'000.00		111'423.13
4240.71	Benützungsggebühren		565'867.70		552'000.00		573'906.44
4260.71	Rückerstattung von Dritten		4'598.83		6'000.00		4'190.50
4450.01	Zinsen aus Darlehen		12'752.30				
4510.10	Entnahme Werterhalt		204'986.99		149'600.00		151'427.00
9010.01	Abschluss SF Ertragsüberschuss	47'817.45		26'100.00		60'471.46	
7106	Gemeinsame Wasserversorgung	63'975.38	63'975.38	63'800.00	63'800.00	21'654.20	21'654.20
3101.71	Betriebs- und Verbrauchsmaterial	2'644.88		2'500.00		2'400.00	
3120.71	Kehricht, Abwasser, Wasser, Energie, Heizmaterial	3'542.16		3'500.00		3'623.12	

12.2 Erfolgsrechnung nach Funktionen

		Rechnung 2023		Budget 2023		Rechnung 2022	
		Aufwand	Ertrag	Aufwand	Ertrag	Aufwand	Ertrag
3134.71	Haftpflicht- und Sachversicherung	1'384.50		1'300.00		1'249.75	
3137.01	Steuern und Abgaben	1'303.45		1'000.00		869.85	
3143.71	Unterhalt der Anlagen	41'029.39		47'000.00		5'709.48	
3612.10	Verrechneter Personalaufwand	14'071.00		8'500.00		7'802.00	
4470.71	Pachtzins GWV		3'187.50		3'000.00		3'083.95
4632.71	Gemeindebeiträge		60'787.88		60'800.00		18'570.25
72	Abwasserentsorgung	1'743'862.32	1'743'862.32	1'706'800.00	1'706'800.00	1'894'689.62	1'894'689.62
720	Abwasserentsorgung	1'743'862.32	1'743'862.32	1'706'800.00	1'706'800.00	1'894'689.62	1'894'689.62
7201	Abwasserentsorgung	1'743'862.32	1'743'862.32	1'706'800.00	1'706'800.00	1'894'689.62	1'894'689.62
3000.01	Entschädigungen, Sitzungsgelder	1'947.90		2'700.00		2'054.70	
3010.01	Löhne	187'746.70		190'000.00		185'716.30	
3049.72	Dienstkleider, Schichtzulage	1'920.10		3'000.00		1'633.24	
3050.01	Sozialversicherungsbeiträge	12'309.60		12'400.00		11'425.75	
3052.01	Personalversicherungsbeiträge	15'397.90		15'800.00		14'990.00	
3053.01	Unfallversicherung	3'642.75		4'000.00		3'625.25	
3054.01	Familienausgleichskasse	2'856.90		2'800.00		2'652.75	
3055.01	Krankentaggeldversicherung	1'548.00		1'600.00		1'442.20	
3090.72	Aus- und Weiterbildung	7'656.02		11'500.00		9'063.90	
3101.72	Betriebs- und Verbrauchsmaterial	54'928.31		51'000.00		59'718.02	
3111.72	Anschaffungen Maschinen, Geräte	27'100.99		32'600.00		86'576.76	
3120.72	Kehricht, Abwasser, Wasser, Energie, Heizmaterial	68'730.20		40'000.00		51'091.45	
3120.74	Elektrizität - Pumpwerk B	3'785.59		2'000.00		2'709.92	
3120.75	Elektrizität - übrige Pumpwerke	15'557.50		10'000.00		11'068.74	
3130.72	Klärschlamm Transport und Entsorgung	68'440.66		72'000.00		56'817.26	
3130.74	Beiträge an Verbände	660.00		700.00		660.00	
3130.77	Telefon, Porti	2'383.11		2'600.00		3'216.70	
3132.72	Dienstleistungen und Honorare	14'679.11		9'300.00		5'837.62	
3132.74	Dienstleistungen, Honorare BSH	2'322.01		1'500.00		9'196.90	
3134.72	Haftpflicht- und Sachversicherung	18'181.55		10'000.00		8'312.15	
3137.01	Steuern und Abgaben	7'477.50		5'800.00		4'913.65	
3143.72	Unterhalt ARA- und Pumpwerkgebäude	1'659.89		2'000.00		12'431.53	
3143.74	Unterhalt Kanäle	38'515.51		35'000.00		34'863.81	
3143.75	Werterhalt ARA- und Pumpwerkgebäude	554.22		1'000.00			
3143.76	Werterhalt Kanäle	5'737.19		5'000.00		176.74	
3151.72	Unterhalt Fahrzeuge, Maschinen, Werkzeuge	11'739.76		8'000.00		7'246.44	
3151.74	Unterhalt Maschinen - Pumpwerke A+B			700.00		126.28	
3151.75	Unterhalt Maschinen - übrige Pumpwerke			10'000.00			

12.2 Erfolgsrechnung nach Funktionen

		Rechnung 2023		Budget 2023		Rechnung 2022	
		Aufwand	Ertrag	Aufwand	Ertrag	Aufwand	Ertrag
3151.76	Werterhalt Maschinen - PW A+B	460.00		1'000.00			
3151.77	Werterhalt Maschinen - übrige Pumpwerke			5'000.00		10'226.92	
3158.72	Unterhalt IT Software	20'265.73		11'100.00		9'432.64	
3170.01	Spesenentschädigungen	433.25		300.00		397.50	
3170.72	Spesenentschädigungen	59.76		1'000.00		65.37	
3180.01	Wertberichtigungen auf Forderungen	-36'000.00		2'000.00		28'000.00	
3181.72	Tatsächliche Forderungsverluste	470.80		1'000.00			
3300.30	Planmässige Abschreibungen übrige Tiefbauten VV	345'136.71		356'900.00		284'539.78	
3300.60	Planmässige Abschreibungen Mobilien VV	5'175.00		5'200.00		5'175.00	
3320.01	Planmässige Abschreibungen Informatik	2'531.77		3'200.00			
3409.01	Interne Verrechnung von kalk. Zinsen und Finanzaufw. SF	29'047.40		46'000.00		1'831.40	
3510.10	Einlage Werterhalt nach Wiederbeschaffungswert	376'088.00		395'100.00		262'705.05	
3510.52	Einlage Werterhalt aus Anschlussgebühren	99'772.00		80'000.00		213'154.95	
3612.10	Verrechneter Personalaufwand	134'940.85		143'000.00		159'511.20	
3612.11	Verrechneter Sachaufwand	5'015.65		5'000.00		5'586.40	
3631.72	Beitrag an Kant. Abwasserfonds	32'938.88		50'000.00		51'274.27	
3631.73	Beitrag an BAFU Mikroverunreinigung	39'834.00		39'500.00		39'420.00	
4210.72	Bearbeitungsgebühren		1'785.70		4'500.00		5'785.70
4240.52	Anschlussgebühren		99'771.60		80'000.00		213'154.95
4240.72	Benützungsgebühren		1'033'263.90		1'013'000.00		1'035'838.97
4260.72	Rückerstattung von Dritten		6'794.28		4'500.00		4'353.21
4310.01	Verrechnete Personalkosten Investitionen		12'571.00		45'000.00		81'452.00
4479.72	Vergütungen für Stromlieferungen		2'034.36				1'138.62
4510.10	Entnahme Werterhalt		380'912.58		377'300.00		325'326.57
4612.10	Entschädigung Personalaufwand von Spezialfinanzierungen		5'447.00		12'000.00		5'985.00
4632.72	Gemeindebeiträge		201'281.90		170'500.00		221'654.60
9010.01	Abschluss SF Ertragsüberschuss	110'213.55		18'500.00		235'801.08	
73	Abfall	387'431.13	387'431.13	396'800.00	396'800.00	359'600.66	359'600.66
730	Abfall	387'431.13	387'431.13	396'800.00	396'800.00	359'600.66	359'600.66
7301	Abfallentsorgung	371'434.05	371'434.05	382'800.00	382'800.00	325'788.84	325'788.84
3000.01	Entschädigungen, Sitzungsgelder	862.80		1'000.00		842.20	
3050.01	Sozialversicherungsbeiträge	42.90				41.65	
3053.01	Unfallversicherung	0.75				0.70	
3054.01	Familienausgleichskasse	9.90				9.45	
3102.73	Drucksachen, Publikationen	4'160.13				1'760.38	
3130.73	Abfuhrkosten und Entsorgung Hauskehricht	74'836.25		80'000.00		57'051.94	
3130.75	Entsorgung öffentlicher Kehricht	39'168.38		24'500.00		28'045.86	

12.2 Erfolgsrechnung nach Funktionen

		Rechnung 2023		Budget 2023		Rechnung 2022	
		Aufwand	Ertrag	Aufwand	Ertrag	Aufwand	Ertrag
3130.76	Entsorgung Kehrriecht und Wertstoffe	112'756.36		133'300.00		113'920.32	
3132.73	Dienstleistungen und Honorare	557.10		900.00		799.50	
3134.73	Haftpflicht- und Sachversicherung	227.15		300.00		227.15	
3143.77	Unterhalt Anlagen	6'329.59		13'000.00		2'096.01	
3158.73	Unterhalt IT Software	6'014.10		6'200.00		5'218.71	
3170.01	Spesenentschädigungen	10.00				11.50	
3181.73	Tatsächliche Forderungsverluste	470.71		100.00		60.90	
3612.10	Verrechneter Personalaufwand	96'715.10		96'000.00		81'874.70	
3612.11	Verrechneter Sachaufwand	15'298.30		14'000.00		15'177.70	
3632.73	Gemeindeanteil an Umladestation und Kadaversammelstelle	13'974.53		13'500.00		18'650.17	
4240.73	Grundgebühren		90'637.95		90'000.00		89'396.61
4240.74	Kehrriichtsackgebühren		111'429.81		120'000.00		115'076.33
4240.75	Container Anhäng- und Gewichtsggebühr		81'553.17		84'000.00		75'602.71
4250.73	Verkaufserlös Papier		1'486.21		2'000.00		2'578.69
4260.73	Rückerstattung von Dritten		13'055.97		4'700.00		1'925.45
4409.01	Interne Verrechnung von kalk. Zinsen und Finanzaufwand SF		119.55		100.00		102.20
9011.01	Abschluss SF Aufwandüberschuss		73'151.39		82'000.00		41'106.85
7306	Umladestation Bächlischwendi	15'997.08	15'997.08	14'000.00	14'000.00	33'811.82	33'811.82
3132.73	Dienstleistungen und Honorare	1'840.48				14'186.72	
3160.73	Mieten, Baurechtszinse, Benützungskosten	12'000.00		12'000.00		12'000.00	
3612.10	Verrechneter Personalaufwand	2'156.60		2'000.00		7'625.10	
4632.73	Gemeindebeiträge IAK		15'997.08		14'000.00		33'811.82
74	Verbauungen	27'584.00		35'200.00		26'647.45	
	Nettoaufwand		27'584.00		35'200.00		26'647.45
742	Lawinenverbauungen	27'584.00		28'200.00		26'647.45	
	Nettoaufwand		27'584.00		28'200.00		26'647.45
7420	Lawinenverbauungen	27'584.00		28'200.00		26'647.45	
3143.01	Unterhalt der Anlagen			2'000.00			
3300.30	Planmässige Abschreibungen übrige Tiefbauten VV	3'910.40		3'900.00		3'618.40	
3612.10	Verrechneter Personalaufwand	1'137.75				764.75	
3632.74	Beitrag an Gemeindeverband für die Erhaltung der Wälder in der Region Oberland-Ost	22'535.85		22'300.00		22'264.30	
745	Naturgefahren			7'000.00			
	Nettoaufwand				7'000.00		

12.2 Erfolgsrechnung nach Funktionen

		Rechnung 2023		Budget 2023		Rechnung 2022	
		Aufwand	Ertrag	Aufwand	Ertrag	Aufwand	Ertrag
7450	Naturgefahren			7'000.00			
3134.74	Beitrag Einsatzkostenversicherung GVB			7'000.00			
75	Arten- und Landschaftsschutz	9'225.40		13'500.00		7'319.25	
	Nettoaufwand		9'225.40		13'500.00		7'319.25
750	Arten- und Landschaftsschutz	9'225.40		13'500.00		7'319.25	
	Nettoaufwand		9'225.40		13'500.00		7'319.25
7500	Arten- und Landschaftsschutz	9'225.40		13'500.00		7'319.25	
3130.01	Dienstleistungen Dritter			1'500.00			
3612.10	Verrechneter Personalaufwand	8'395.40		6'000.00		5'808.25	
3910.01	Verrechneter Personalaufwand	830.00		6'000.00		1'511.00	
77	Übriger Umweltschutz	225'114.14	26'969.95	203'300.00	20'000.00	232'020.06	22'000.50
	Nettoaufwand		198'144.19		183'300.00		210'019.56
771	Friedhof und Bestattung	63'700.00		64'000.00		63'160.00	
	Nettoaufwand		63'700.00		64'000.00		63'160.00
7716	Regionale Friedhoforganisation	63'700.00		64'000.00		63'160.00	
3632.77	Beitrag an Begräbnisgemeinde	63'700.00		64'000.00		63'160.00	
779	Umweltschutz	161'414.14	26'969.95	139'300.00	20'000.00	168'860.06	22'000.50
	Nettoaufwand		134'444.19		119'300.00		146'859.56
7791	Öffentliche Toilettenanlagen	134'901.34	3'369.95	116'300.00		136'936.21	100.50
3101.01	Betriebs- und Verbrauchsmaterial	27'180.99		17'500.00		24'742.36	
3120.01	Kehricht, Abwasser, Wasser, Energie, Heizmaterial	14'612.60		11'000.00		16'590.80	
3130.01	Dienstleistungen Dritter	74'513.85		72'500.00		76'357.70	
3134.01	Haftpflicht- und Sachversicherung	250.00		300.00		222.15	
3144.01	Unterhalt und Reparaturen Liegenschaft	6'854.90		2'000.00		8'451.20	
3910.01	Verrechneter Personalaufwand	11'489.00		13'000.00		10'572.00	
4260.01	Rückerstattung von Dritten		3'369.95				100.50
7792	Hundetoiletten	26'512.80	23'600.00	23'000.00	20'000.00	31'923.85	21'900.00
3101.01	Betriebs- und Verbrauchsmaterial	1'917.05		2'000.00			
3119.01	Anschaffungen Mobilien			3'500.00		3'150.00	
3130.01	Dienstleistungen Dritter	1'901.80		2'000.00		2'582.30	

12.2 Erfolgsrechnung nach Funktionen

		Rechnung 2023		Budget 2023		Rechnung 2022	
		Aufwand	Ertrag	Aufwand	Ertrag	Aufwand	Ertrag
3181.01	Tatsächliche Forderungsverluste					260.00	
3910.01	Verrechneter Personalaufwand	22'693.95		15'500.00		25'931.55	
4033.01	Hundetaxe		23'600.00		20'000.00		21'900.00
79	Raumordnung	78'403.70	32'319.00	55'700.00		52'821.90	
	Nettoaufwand		46'084.70		55'700.00		52'821.90
790	Raumordnung	78'403.70	32'319.00	55'700.00		52'821.90	
	Nettoaufwand		46'084.70		55'700.00		52'821.90
7900	Raumordnung allgemein	11'397.50		21'700.00		18'723.50	
3132.01	Dienstleistungen und Honorare	9'797.50		20'400.00		17'423.50	
3636.79	Beitrag an Kantonale Planungsgruppe	1'600.00		1'300.00		1'300.00	
7907	Regionalkonferenzen	34'687.20		34'000.00		34'098.40	
3634.02	Beitrag an Regionalkonferenz	34'687.20		34'000.00		34'098.40	
7909	Mehrwertabschöpfung	32'319.00	32'319.00				
3510.79	Einlage in SF Mehrwertabgabe	29'087.10					
3701.79	Mehrwertabschöpfung Weiterleitung Kanton	3'231.90					
4022.79	Mehrwertabschöpfung Gemeindeanteil		29'087.10				
4707.79	Mehrwertabschöpfung Kantonsanteil		3'231.90				
8	Volkswirtschaft	6'939'808.18	7'387'544.11	7'031'700.00	7'522'500.00	7'127'793.60	7'598'712.83
	Nettoertrag	447'735.93		490'800.00		470'919.23	
81	Landwirtschaft	7'716.75		8'200.00		7'728.75	
	Nettoaufwand		7'716.75		8'200.00		7'728.75
811	Verwaltung, Vollzug und Kontrolle	7'716.75		8'200.00		7'728.75	
	Nettoaufwand		7'716.75		8'200.00		7'728.75
8110	Landwirtschaft Ackerbaustelle	7'716.75		8'200.00		7'728.75	
3000.01	Entschädigungen, Sitzungsgelder	5'865.00		6'400.00		5'865.30	
3050.01	Sozialversicherungsbeiträge	379.10		400.00		379.10	
3053.01	Unfallversicherung	12.75				10.05	
3054.01	Familienausgleichskasse	88.00		100.00		88.00	
3055.01	Krankentaggeldversicherung	48.50				48.50	
3170.01	Spesenentschädigungen	290.40		300.00		304.80	
3636.01	Beiträge an private Institutionen	1'033.00		1'000.00		1'033.00	

12.2 Erfolgsrechnung nach Funktionen

		Rechnung 2023		Budget 2023		Rechnung 2022	
		Aufwand	Ertrag	Aufwand	Ertrag	Aufwand	Ertrag
82	Forstwirtschaft	1'226'673.61	1'226'673.61	1'210'600.00	1'210'600.00	1'174'812.12	1'174'812.12
820	Forstwirtschaft	1'226'673.61	1'226'673.61	1'210'600.00	1'210'600.00	1'174'812.12	1'174'812.12
8200	Forstdienst	727'147.70	773'279.76	788'600.00	687'300.00	770'912.60	658'513.76
3000.01	Entschädigungen, Sitzungsgelder	1'206.45		1'000.00		1'166.55	
3010.01	Löhne	464'477.65		477'600.00		413'002.25	
3010.09	Rückerstattung Löhne (EO, MSE, Taggelder)	-15'108.75					
3042.01	Verpflegungszulage	7'120.00		15'000.00		9'180.00	
3049.02	Dienstkleider, Schichtzulage	5'848.65		5'500.00		4'536.00	
3050.01	Sozialversicherungsbeiträge	29'207.90		29'800.00		25'321.55	
3052.01	Personalversicherungsbeiträge	32'627.25		32'800.00		28'896.90	
3053.01	Unfallversicherung	23'738.40		29'800.00		25'232.60	
3054.01	Familienausgleichskasse	6'778.25		7'200.00		5'879.60	
3055.01	Krankentaggeldversicherung	3'739.60		4'200.00		3'328.15	
3090.01	Aus- und Weiterbildung	8'456.52		11'000.00		4'687.55	
3091.01	Personalwerbung			500.00		1'637.00	
3101.01	Betriebs- und Verbrauchsmaterial	12'121.60		14'500.00		12'745.65	
3111.01	Anschaffungen Maschinen, Geräte	7'858.35		9'500.00		14'604.40	
3120.01	Kehricht, Abwasser, Wasser, Energie, Heizmaterial	4'020.15		4'500.00		4'855.55	
3130.01	Dienstleistungen Dritter	13'236.15		14'300.00		66'910.17	
3130.03	Telefon, Porti	1'916.56		3'300.00		2'398.30	
3130.10	Beiträge an Verbände	6'870.00		6'000.00		5'486.00	
3134.01	Haftpflicht- und Sachversicherung	8'332.75		7'700.00		7'639.35	
3137.01	Steuern und Abgaben	4'507.15		3'100.00		2'751.55	
3143.82	Unterhalt Forsthaus und Hütten	4'854.50		3'500.00		8'101.55	
3151.01	Unterhalt Fahrzeuge, Maschinen, Werkzeuge	9'832.57		15'000.00		30'970.73	
3170.01	Spesenentschädigungen	5'524.30		8'000.00		4'893.70	
3300.40	Planmässige Abschreibungen Hochbauten VV	15'454.55		16'000.00		14'907.45	
3300.60	Planmässige Abschreibungen Mobilien VV	36'269.00		44'300.00		36'269.00	
3612.10	Verrechneter Personalaufwand	24'858.15		21'000.00		35'111.05	
3612.11	Verrechneter Sachaufwand	3'400.00		3'500.00		400.00	
4240.82	Dienstleistungen für Dritte		277'718.44		200'000.00		203'626.94
4260.01	Rückerstattung von Dritten		9'280.50		15'000.00		10'960.90
4310.01	Verrechnete Personalkosten Investitionen		6'691.40		30'000.00		10'326.40
4472.01	Mieten, Benützungsgebühren		36'536.67		20'000.00		28'224.46
4612.10	Entschädigung Personalaufwand von Spezialfinanzierungen		87'803.85		75'000.00		78'807.65
4631.01	Kantonsbeitrag		81'917.55		69'300.00		70'438.71
4910.01	Verrechneter Personalaufwand		273'331.35		278'000.00		256'128.70

12.2 Erfolgsrechnung nach Funktionen

		Rechnung 2023		Budget 2023		Rechnung 2022	
		Aufwand	Ertrag	Aufwand	Ertrag	Aufwand	Ertrag
8201	Kulturen, Pflegemassnahmen	60'050.75	72'683.20	80'500.00	63'000.00	53'674.95	58'480.00
3101.01	Betriebs- und Verbrauchsmaterial	3'552.05		3'500.00		658.75	
3111.01	Anschaffungen Maschinen, Geräte	2'489.50		2'500.00		2'376.15	
3130.01	Dienstleistungen Dritter	2'800.00		3'000.00		2'326.60	
3151.01	Unterhalt Fahrzeuge, Maschinen, Werkzeuge	558.75		1'500.00		1'893.40	
3910.01	Verrechneter Personalaufwand	50'650.45		70'000.00		46'420.05	
4260.01	Rückerstattung von Dritten						1'210.00
4631.01	Kantonsbeitrag		72'683.20		63'000.00		57'270.00
8202	Holzernte	365'631.40	380'710.65	311'500.00	298'000.00	325'903.77	381'188.35
3101.01	Betriebs- und Verbrauchsmaterial	15'730.35		18'000.00		11'931.08	
3111.01	Anschaffungen Maschinen, Geräte	10'884.30		11'000.00		11'501.10	
3130.01	Dienstleistungen Dritter	130'429.00		90'000.00		104'707.24	
3151.01	Unterhalt Fahrzeuge, Maschinen, Werkzeuge	630.95		2'500.00		2'535.50	
3910.01	Verrechneter Personalaufwand	207'956.80		190'000.00		195'228.85	
4250.82	Verkaufserlös Stammholz		71'355.80		75'000.00		60'149.95
4250.83	Verkaufserlös Industrieholz		8'330.55		5'000.00		8'804.20
4250.84	Verkaufserlös Brennholz, Kleinholz		113'166.80		90'000.00		120'408.50
4631.01	Kantonsbeitrag		187'857.50		128'000.00		191'825.70
8203	Strassen- und Wegunterhalt	21'279.15		30'000.00		24'320.80	
3101.01	Betriebs- und Verbrauchsmaterial	2'002.90		2'000.00		854.80	
3111.01	Anschaffungen Maschinen, Geräte	1'348.10		2'500.00		1'992.65	
3130.01	Dienstleistungen Dritter	3'145.90		4'000.00		2'544.10	
3141.82	Unterhalt Forststrassen	58.15		2'000.00		2'835.00	
3151.01	Unterhalt Fahrzeuge, Maschinen, Werkzeuge			1'500.00		1'614.45	
3910.01	Verrechneter Personalaufwand	14'724.10		18'000.00		14'479.80	
8204	Nichtbetrieb Forst	52'564.61			162'300.00		76'630.01
9010.01	Abschluss SF Ertragsüberschuss	52'564.61					
9011.01	Abschluss SF Aufwandüberschuss				162'300.00		76'630.01
84	Tourismus	148'723.35	44'069.05	140'400.00	44'500.00	146'747.95	42'079.70
	Nettoaufwand		104'654.30		95'900.00		104'668.25
840	Tourismus	148'723.35	44'069.05	140'400.00	44'500.00	146'747.95	42'079.70
	Nettoaufwand		104'654.30		95'900.00		104'668.25
8400	Tourismus	148'723.35	44'069.05	140'400.00	44'500.00	146'747.95	42'079.70

12.2 Erfolgsrechnung nach Funktionen

		Rechnung 2023		Budget 2023		Rechnung 2022	
		Aufwand	Ertrag	Aufwand	Ertrag	Aufwand	Ertrag
3151.84	Unterhalt Maschinen, Geräte, Ausrüstung	6'327.00		10'000.00		7'228.00	
3501.84	Einlage in Kurtaxenfonds	32'410.00		20'000.00		24'366.00	
3612.10	Verrechneter Personalaufwand	2'202.20		2'000.00		2'227.05	
3636.84	Beiträge	85'406.15		96'400.00		90'541.90	
3910.01	Verrechneter Personalaufwand	22'378.00		12'000.00		22'385.00	
4039.01	Kurtaxen Einnahmen		32'410.00		20'000.00		24'366.00
4260.01	Rückerstattung von Dritten		7'556.00		4'500.00		500.00
4501.84	Entnahme aus Kurtaxenfonds		4'103.05		20'000.00		17'213.70
85	Industrie, Gewerbe, Handel	16'163.50		16'100.00		16'241.00	
	Nettoaufwand		16'163.50		16'100.00		16'241.00
850	Industrie, Gewerbe, Handel	16'163.50		16'100.00		16'241.00	
	Nettoaufwand		16'163.50		16'100.00		16'241.00
8506	Regionale Wirtschaftsförderung	16'163.50		16'100.00		16'241.00	
3632.85	Beitrag an Volkswirtschaftskammer BO	1'692.50		1'600.00		1'679.00	
3632.86	Beitrag an Standortmarketing	14'471.00		14'500.00		14'562.00	
87	Energie	5'540'530.97	6'116'801.45	5'656'400.00	6'267'400.00	5'782'263.78	6'381'821.01
	Nettoertrag	576'270.48		611'000.00		599'557.23	
871	Elektrizität	5'540'530.97	6'116'801.45	5'656'400.00	6'267'400.00	5'782'263.78	6'381'821.01
	Nettoertrag	576'270.48		611'000.00		599'557.23	
8710	Elektrizität allgemein	1'176.94	577'447.42	1'000.00	612'000.00		599'557.23
3181.87	Tatsächliche Forderungsverluste	1'176.94		1'000.00			
4602.01	Abgabe an das Gemeinwesen		577'447.42		612'000.00		599'557.23
8711	Elektrizitätsnetz	5'154'787.49	5'154'787.49	5'253'800.00	5'253'800.00	4'397'163.64	4'397'163.64
3000.01	Entschädigungen, Sitzungsgelder	7'044.30		8'600.00		6'746.50	
3010.01	Löhne	482'392.10		555'400.00		506'684.60	
3010.09	Rückerstattung Löhne (EO, MSE, Taggelder)	-4'700.75					
3042.87	Verpflegungszulage	380.00		500.00		360.00	
3049.87	Dienstkleider, Schichtzulage	1'081.20		6'000.00		3'901.02	
3050.01	Sozialversicherungsbeiträge	29'243.80		36'000.00		33'146.75	
3052.01	Personalversicherungsbeiträge	39'003.60		46'200.00		45'185.20	
3053.01	Unfallversicherung	6'852.95		8'600.00		8'021.30	
3054.01	Familienausgleichskasse	6'787.00		8'400.00		7'756.25	
3055.01	Krankentaggeldversicherung	3'812.20		4'800.00		4'336.30	

12.2 Erfolgsrechnung nach Funktionen

		Rechnung 2023		Budget 2023		Rechnung 2022	
		Aufwand	Ertrag	Aufwand	Ertrag	Aufwand	Ertrag
3090.87	Aus- und Weiterbildung	15'912.04		12'000.00		900.00	
3100.87	Büromaterial	1'287.15		2'500.00		1'803.58	
3101.87	Betriebs- und Verbrauchsmaterial	3'279.28		4'500.00		4'399.60	
3102.87	Drucksachen, Publikationen	3'296.22		2'000.00		10'094.11	
3110.87	Anschaffungen Mobiliar und Geräte			3'000.00		1'008.12	
3111.87	Anschaffungen Maschinen, Geräte	8'120.93		9'000.00		2'496.89	
3111.88	Ankauf Zähler u. NK Empfänger	41'609.37		50'000.00		45'440.99	
3113.87	Anschaffungen IT	2'597.21		5'500.00		2'504.87	
3120.10	Energieankauf	1'429'631.74		1'520'900.00		843'860.80	
3120.12	Energieankauf Kostendeckende Einspeisevergütung (KEV)	425'290.91		460'000.00		406'144.50	
3120.13	Energieankauf Swissgrid Systemdienstleistungen	82'316.34		92'000.00		28'253.53	
3120.15	Energieankauf Netznutzungsentgelt Vorlieferanten	736'535.99		761'800.00		694'561.76	
3120.16	Einkauf Herkunftsnachweis	15'510.58		9'500.00		8'546.98	
3120.20	Energieankauf Oeko - Solaranlagen	140'324.89		111'200.00		70'381.03	
3120.87	Kehricht, Abwasser, Wasser, Energie, Heizmaterial	1'348.88		1'300.00		1'211.38	
3130.87	Bank- und Postcheckspesen	1'813.25		3'000.00		2'092.89	
3130.88	Beiträge an Verbände	2'618.83		2'000.00		2'155.61	
3130.89	Telefon, Porti	12'625.82		15'500.00		10'806.83	
3132.87	Dienstleistungen und Honorare	50'611.75		70'000.00		46'543.78	
3134.87	Haftpflicht- und Sachversicherung	14'986.00		15'200.00		15'131.25	
3137.01	Steuern und Abgaben	2'512.25		3'400.00		2'535.85	
3143.87	Unterhalt Trafostationen	1'450.37		5'000.00		80'358.52	
3143.88	Unterhalt und Reparatur Netz	149'264.69		170'000.00		155'065.18	
3143.89	Werterhalt Netz	34'322.19		70'000.00		63'861.61	
3151.87	Unterhalt Fahrzeuge, Maschinen, Werkzeuge	7'438.69		5'000.00		4'666.03	
3151.88	Unterhalt und Eichung Zähler	44'606.64		37'000.00		38'984.57	
3153.87	Unterhalt IT Hardware	4'111.46		4'700.00		2'175.63	
3158.87	Unterhalt IT Software	44'189.62		46'300.00		38'767.76	
3160.87	Mieten, Baurechtszinse, Benützungskosten	60'647.20		60'200.00		60'200.00	
3170.01	Spesenentschädigungen	2'782.00		2'600.00		2'261.95	
3170.87	Spesenentschädigungen	151.00		2'000.00		13.85	
3170.88	Repräsentationen	2'551.67		3'000.00		1'232.86	
3180.01	Wertberichtigungen auf Forderungen	1'300.00				17'700.00	
3181.87	Tatsächliche Forderungsverluste	4'508.90		5'000.00		778.35	
3300.30	Planmässige Abschreibungen übrige Tiefbauten VV	19'522.91		16'700.00		19'490.49	
3300.40	Planmässige Abschreibungen Hochbauten VV	1'800.00		3'600.00		1'800.00	
3300.60	Planmässige Abschreibungen Mobilien VV	4'970.00		5'100.00		4'969.00	
3300.90	Abschreibungen bestehendes Verwaltungsvermögen bis 2027	68'417.00		68'400.00		68'416.00	
3320.01	Planmässige Abschreibungen Informatik	9'874.96		12'300.00			

12.2 Erfolgsrechnung nach Funktionen

		Rechnung 2023		Budget 2023		Rechnung 2022	
		Aufwand	Ertrag	Aufwand	Ertrag	Aufwand	Ertrag
3612.10	Verrechneter Personalaufwand	147'211.30		137'500.00		115'089.70	
3612.11	Verrechneter Sachaufwand	16'789.65		17'000.00		14'718.35	
3893.10	Einlage Werterhalt	381'458.00		335'400.00		344'803.00	
3893.57	Einlage Werterhalt aus Anschlussgebühren	9'500.00		32'000.00		45'900.00	
4240.57	Anschlussgebühren		9'500.00		32'000.00		45'900.00
4250.02	Energieverkauf		1'992'917.84		1'887'900.00		1'134'630.30
4250.03	Erlös aus Werkleistungen		53'718.40		50'000.00		76'442.30
4250.05	Netznutzungsentgelt		2'143'084.28		2'173'500.00		2'062'188.19
4250.06	Swissgrid Systemdienstleistungen		74'042.36		92'000.00		30'082.19
4250.07	Swissgrid Mehrkostenfinanzierung (MKF)		10'055.70		24'800.00		15'457.66
4250.08	Swissgrid Kostendeckende Einspeisevergütung (KEV)		411'372.30		460'000.00		431'130.51
4260.87	Rückerstattung von Dritten		28'471.70		30'000.00		60'615.11
4310.01	Verrechnete Personalkosten Investitionen		13'711.00		5'000.00		18'328.00
4409.01	Interne Verrechnung von kalk. Zinsen und Finanzaufwand SF		4'420.45		2'000.00		1'735.75
4612.10	Entschädigung Personalaufwand von Spezialfinanzierungen		216'765.00		270'500.00		240'738.00
4893.10	Entnahme Werterhalt		196'728.46		226'100.00		279'915.63
9010.01	Abschluss SF Ertragsüberschuss	573'793.41		386'200.00		498'898.52	
8712	Wasserkraftwerke Brienz	384'566.54	384'566.54	401'600.00	401'600.00	1'385'100.14	1'385'100.14
3130.90	Telefon, Porti	421.20		400.00		402.30	
3132.89	Dienstleistungen und Honorare Breitenberg	1'911.70		1'900.00		1'911.70	
3132.90	Dienstleistungen und Honorare Steinbruch	1'911.70		1'900.00		1'911.70	
3132.91	Dienstleistungen und Honorare	2'604.20					
3134.88	Haftpflicht- und Sachversicherung	6'798.45		6'700.00		6'712.80	
3137.01	Steuern und Abgaben	156.35		400.00		156.35	
3143.90	Unterhalt KW Giessbach	37'057.19		45'000.00		102'168.83	
3143.91	Unterhalt KW Lammbach			500.00		828.10	
3143.92	Unterhalt KW Breitenberg			500.00		828.10	
3143.93	Unterhalt KW Steinbruch	523.35		1'000.00		1'636.65	
3143.94	Unterhalt KW Gampeli			500.00		1'205.34	
3160.87	Mieten, Baurechtszins, Benützungskosten	355.20		300.00		296.00	
3300.40	Planmässige Abschreibungen Hochbauten VV	6'431.00		6'400.00		6'431.00	
3300.90	Abschreibungen bestehendes Verwaltungsvermögen bis 2027	54'835.00		54'800.00		54'834.00	
3612.10	Verrechneter Personalaufwand	27'351.25		18'500.00		29'255.60	
3632.87	Beitrag Gemeinden Breitenberg	6'696.40		7'000.00		6'164.30	
3632.88	Beitrag Gemeinden Steinbruch	15'142.90		23'000.00		20'763.20	
3893.02	Einlage in SF Vorfinanzierung Neubau Kindergarten Dorf					1'000'000.00	
3893.10	Einlage Werterhalt	87'875.00		88'000.00		87'875.00	

12.2 Erfolgsrechnung nach Funktionen

		Rechnung 2023		Budget 2023		Rechnung 2022	
		Aufwand	Ertrag	Aufwand	Ertrag	Aufwand	Ertrag
4250.87	Erlös Stromproduktion Giessbach		194'911.36		175'000.00		138'911.63
4250.88	Erlös Stromproduktion Lammbach		2'341.15		6'500.00		2'196.44
4250.89	Erlös Stromproduktion Breitenberg		26'093.29		28'000.00		24'755.15
4250.90	Erlös Stromproduktion Steinbruch		32'773.04		57'600.00		44'940.46
4250.91	Erlös Stromproduktion Gampeli		32'230.41		35'000.00		27'508.92
4409.01	Interne Verrechnung von kalk. Zinsen und Finanzaufwand SF		4'107.25		3'300.00		3'030.95
4510.02	Entnahme aus Spezialfinanzierung des EK						1'000'000.00
4893.10	Entnahme Werterhalt		92'110.04		96'200.00		143'756.59
9010.01	Abschluss SF Ertragsüberschuss	134'495.65		144'800.00		61'719.17	
9	Finanzen und Steuern	3'334'954.56	11'574'781.92	1'503'600.00	10'096'700.00	2'406'752.34	10'602'316.33
	Nettoertrag	8'239'827.36		8'593'100.00		8'195'563.99	
91	Steuern	94'525.92	10'005'419.27	81'100.00	8'546'300.00	226'313.05	9'075'777.50
	Nettoertrag	9'910'893.35		8'465'200.00		8'849'464.45	
910	Steuern	94'525.92	10'005'419.27	81'100.00	8'546'300.00	226'313.05	9'075'777.50
	Nettoertrag	9'910'893.35		8'465'200.00		8'849'464.45	
9100	Allgemeine Gemeindesteuern	93'269.22	7'911'039.97	80'000.00	7'056'300.00	226'004.00	7'393'398.35
3180.01	Wertberichtigungen auf Forderungen	23'000.00		5'000.00		156'000.00	
3181.01	Tatsächliche Forderungsverluste	70'269.22		75'000.00		70'004.00	
4000.01	Einkommenssteuern natürliche Personen		5'940'247.90		5'518'600.00		5'555'672.85
4000.20	Nachsteuern und Bussen		3'358.95		3'000.00		4'029.35
4000.40	Aktive Steuerauscheidung Einkommen		156'641.05		150'000.00		116'895.85
4000.50	Passive Steuerauscheidung Einkommen		-97'931.90		-120'000.00		-109'446.45
4001.01	Vermögenssteuern natürliche Personen		707'511.55		650'600.00		676'903.10
4001.40	Aktive Steuerauscheidung Vermögenssteuern		72'359.80		60'000.00		60'474.40
4001.50	Passive Steuerauscheidung Vermögenssteuern		-34'226.55		-35'000.00		-33'487.70
4002.01	Quellensteuer		332'593.70		170'000.00		319'632.90
4002.10	Quellensteuer aus BGSA		886.60		500.00		474.10
4010.01	Gewinnsteuer juristische Personen		835'892.25		592'100.00		696'488.10
4010.40	Aktive Steuerauscheidung Gewinnsteuer		91'121.95		75'000.00		129'843.75
4010.50	Passive Steuerauscheidung Gewinnsteuer		-106'094.40		-25'000.00		-86'443.40
4010.70	Rückstellungen für Steuerteilungen JP		-7'395.68				40'490.00
4011.01	Kapitalsteuern juristische Personen		2'501.90		1'500.00		6'290.40
4011.40	Aktive Steuerauscheidung Kapitalsteuer		347.60		1'000.00		250.40
4011.50	Passive Steuerauscheidung Kapitalsteuer		-112.45		-1'500.00		-202.05
4019.01	Holdingsteuern				500.00		

12.2 Erfolgsrechnung nach Funktionen

		Rechnung 2023		Budget 2023		Rechnung 2022	
		Aufwand	Ertrag	Aufwand	Ertrag	Aufwand	Ertrag
4029.01	Eingang abgeschriebene Steuern		13'337.70		15'000.00		15'532.75
9101	Sondersteuern	1'094.40	762'800.70	1'000.00	280'000.00	106.50	448'401.05
3181.01	Tatsächliche Forderungsverluste	1'094.40		1'000.00		106.50	
4000.80	Lotteriegewinnsteuern						2'500.00
4022.01	Grundstückgewinnsteuern		576'583.60		160'000.00		286'254.45
4022.10	Sonderveranlagung		186'217.10		120'000.00		159'646.60
9102	Liegenschaftssteuern	162.30	1'331'578.60	100.00	1'210'000.00	202.55	1'233'978.10
3181.01	Tatsächliche Forderungsverluste	162.30		100.00		202.55	
4021.01	Liegenschaftssteuern		1'331'578.60		1'210'000.00		1'233'978.10
93	Finanz- und Lastenausgleich	601'418.00	913'240.00	593'100.00	926'200.00	595'929.00	929'426.00
	Nettoertrag	311'822.00		333'100.00		333'497.00	
930	Finanz- und Lastenausgleich	601'418.00	913'240.00	593'100.00	926'200.00	595'929.00	929'426.00
	Nettoertrag	311'822.00		333'100.00		333'497.00	
9300	Finanz- und Lastenausgleich	601'418.00	913'240.00	593'100.00	926'200.00	595'929.00	929'426.00
3621.60	Gemeindeanteil Lastenausgleich Neue Aufgabenteilung	601'418.00		593'100.00		595'929.00	
4612.11	Entschädigung Sachaufwand von Spezialfinanzierungen		6'532.00		6'500.00		6'440.00
4621.60	Zuschuss geografisch-topografische Lasten		276'363.00		285'000.00		283'403.00
4621.61	Zuschuss soziodemografische Lasten		39'081.00		40'000.00		40'535.00
4622.70	Zuschuss Disparitätenabbau		591'264.00		594'700.00		599'048.00
95	Ertragsanteile, übrige		54'743.80		48'500.00		78'075.00
	Nettoertrag	54'743.80		48'500.00		78'075.00	
950	Ertragsanteile, übrige		54'743.80		48'500.00		78'075.00
	Nettoertrag	54'743.80		48'500.00		78'075.00	
9500	Ertragsanteile an kantonalen Steuern		54'743.80		48'500.00		78'075.00
4024.01	Erbschafts- und Schenkungssteuern		20'585.10		25'000.00		48'120.05
4600.01	Anteil direkte Bundessteuer		34'158.70		23'500.00		29'954.95
96	Vermögens- und Schuldenverwaltung	211'675.43	330'637.65	153'100.00	304'500.00	111'889.54	246'944.18
	Nettoertrag	118'962.22		151'400.00		135'054.64	
961	Zinsen	104'410.68	138'065.60	72'600.00	147'100.00	38'036.49	88'854.43
	Nettoertrag	33'654.92		74'500.00		50'817.94	

12.2 Erfolgsrechnung nach Funktionen

		Rechnung 2023		Budget 2023		Rechnung 2022	
		Aufwand	Ertrag	Aufwand	Ertrag	Aufwand	Ertrag
9610	Zinsen	104'410.68	138'065.60	72'600.00	147'100.00	38'036.49	88'854.43
3181.01	Tatsächliche Forderungsverluste	1'512.65		2'000.00		1'583.07	
3401.01	Verzinsung kurzfristige Finanzverbindlichkeiten	18'188.33		1'500.00		1'675.00	
3406.01	Verzinsung langfristige Finanzverbindlichkeiten	57'402.00		41'000.00		7'538.00	
3409.01	Interne Verrechnung von kalk. Zinsen und Finanzaufw. SF	9'217.00		5'600.00		5'065.75	
3409.02	Zinsen für Sonderrechnungen/Legate	13'188.50		17'500.00		18'093.05	
3499.01	Vergütungszinsen Steuern	4'902.20		5'000.00		3'937.10	
3499.02	Negativzinsen					144.52	
4400.01	Zinsen flüssige Mittel		564.95		200.00		365.11
4401.01	Verzugszinsen Steuern und Gebühren		29'361.35		20'000.00		18'517.45
4402.01	Zinsen auf kurzfristige Anlagen des Finanzvermögens		4'596.50		100.00		1'522.80
4407.01	Zinsen auf langfristige Anlagen des Finanzvermögens		956.70		15'100.00		936.65
4409.01	Interne Verrechnung von kalk. Zinsen und Finanzaufwand SF		65'767.55		72'000.00		22'221.70
4499.01	Übriger Finanzertrag		10'085.85		9'600.00		13'368.97
4940.01	Interne Verrechnung von kalk. Zinsen und Finanzaufwand		26'732.70		30'100.00		31'921.75
963	Liegenschaften des Finanzvermögens	117'774.75	192'572.05	79'500.00	157'400.00	74'353.05	158'089.75
	Nettoertrag	74'797.30		77'900.00		83'736.70	
9630	Liegenschaften des Finanzvermögens	117'774.75	192'572.05	79'500.00	157'400.00	74'353.05	158'089.75
3430.01	Baulicher Unterhalt Liegenschaften FV	33'513.60		9'500.00		1'066.25	
3431.01	Nicht baulicher Unterhalt Liegenschaften FV	6'674.60		2'900.00		6'204.35	
3439.01	Übriger Liegenschaftsaufwand FV	17'511.35		16'000.00		17'421.15	
3441.01	Wertberichtigung Sachanlagen FV	3'780.00					
3893.01	Einlagen Vorfinanzierungen Liegenschaften FV	12'920.20		12'000.00		12'000.00	
3900.01	Verrechneter Sachaufwand	2'200.00		2'000.00		2'200.00	
3910.01	Verrechneter Personalaufwand	14'442.30		7'000.00		3'539.55	
3940.01	Interne Verrechnung von kalk. Zinsen und Finanzaufwand	26'732.70		30'100.00		31'921.75	
4260.01	Rückerstattung von Dritten		13'857.45				
4430.01	Pacht- und Mietzinse Liegenschaften FV		132'828.65		133'400.00		133'023.50
4893.01	Entnahmen Vorfinanzierungen Liegenschaften FV		19'542.35				1'066.25
4896.01	Entnahmen aus Neubewertungsreserve		2'343.60				
4920.01	Verrechnete Miete		24'000.00		24'000.00		24'000.00
969	Finanzvermögen	-10'510.00		1'000.00		-500.00	
	Nettoaufwand				1'000.00		
	Nettoertrag	10'510.00				500.00	

12.2 Erfolgsrechnung nach Funktionen

		Rechnung 2023		Budget 2023		Rechnung 2022	
		Aufwand	Ertrag	Aufwand	Ertrag	Aufwand	Ertrag
9690	Finanzvermögen	-10'510.00		1'000.00		-500.00	
3180.01	Wertberichtigungen auf Forderungen	-10'500.00		1'000.00		-500.00	
3499.01	Vergütungszinsen Steuern	-10.00					
97	Rückverteilungen		2'207.40		2'000.00		2'841.65
	Nettoertrag	2'207.40		2'000.00		2'841.65	
971	Rückverteilungen aus CO2-Abgabe		2'207.40		2'000.00		2'841.65
	Nettoertrag	2'207.40		2'000.00		2'841.65	
9710	Rückverteilung aus CO2-Abgabe		2'207.40		2'000.00		2'841.65
4699.01	Neutrale Erträge		2'207.40		2'000.00		2'841.65
99	Nicht aufgeteilte Posten	2'427'335.21	268'533.80	676'300.00	269'200.00	1'472'620.75	269'252.00
	Nettoaufwand		2'158'801.41		407'100.00		1'203'368.75
990	Nicht aufgeteilte Posten	1'253'397.96		676'300.00		340'749.00	
	Nettoaufwand		1'253'397.96		676'300.00		340'749.00
9900	Nicht aufgeteilte Posten	918'188.11		346'300.00			
3181.01	Tatsächliche Forderungsverluste		51.00				
3894.01	Einlage zusätzliche Abschreibungen Art. 84 / 85 GV		918'137.11		346'300.00		
9901	Abschreibungen	335'209.85		330'000.00		340'749.00	
3300.90	Abschreibungen bestehendes Verwaltungsvermögen bis 2027		335'209.85		330'000.00		340'749.00
995	Neutrale Aufwendungen und Erträge		268'533.80		269'200.00		269'252.00
	Nettoertrag	268'533.80		269'200.00		269'252.00	
9950	Neutrale Aufwendungen und Erträge		268'533.80		269'200.00		269'252.00
4896.01	Entnahmen aus Neubewertungsreserve		268'533.80		269'200.00		269'252.00
999	Abschluss	1'173'937.25				1'131'871.75	
	Nettoaufwand		1'173'937.25				1'131'871.75
9990	Abschluss	1'173'937.25				1'131'871.75	
9000.01	Ertragsüberschuss		1'173'937.25				1'131'871.75

12.3 Erfolgsrechnung nach Sachgruppen

		Rechnung 2023		Budget 2023		Rechnung 2022	
		Aufwand	Ertrag	Aufwand	Ertrag	Aufwand	Ertrag
	Erfolgsrechnung	27'591'426.52	27'591'426.52	25'561'800.00	25'561'800.00	25'188'532.00	25'188'532.00
3	Aufwand	25'335'539.55		24'884'600.00		23'165'574.44	
30	Personalaufwand	4'493'044.97		4'764'600.00		4'538'108.61	
300	Behörden und Kommissionen	169'308.05		181'600.00		178'219.45	
3000	Löhne, Tag- und Sitzungsgelder an Behörden und Kom..	169'308.05		181'600.00		178'219.45	
3000.01	Entschädigungen, Sitzungsgelder	169'308.05		181'600.00		178'219.45	
301	Löhne des Verwaltungs- und Betriebspersonals	3'531'153.25		3'696'400.00		3'596'967.35	
3010	Löhne des Verwaltungs- und Betriebspersonals	3'531'153.25		3'696'400.00		3'596'967.35	
3010.01	Löhne	3'450'562.10		3'682'400.00		3'449'610.10	
3010.02	Entschädigungen Ausbildung, Übungen, Einsätze, Pikett	150'193.20		134'000.00		147'357.25	
3010.09	Rückerstattung Löhne (EO, MSE, Taggelder)	-69'602.05		-120'000.00			
302	Löhne der Lehrkräfte			1'000.00			
3020	Löhne der Lehrkräfte			1'000.00			
3020.01	Löhne Stellvertretungen			1'000.00			
304	Zulagen	18'439.95		31'700.00		21'430.26	
3042	Verpflegungszulagen	9'560.00		17'000.00		11'360.00	
3042.01	Verpflegungszulage	9'180.00		16'500.00		11'000.00	
3042.87	Verpflegungszulage	380.00		500.00		360.00	
3049	Übrige Zulagen	8'879.95		14'700.00		10'070.26	
3049.02	Dienstkleider, Schichtzulage	5'878.65		5'700.00		4'536.00	
3049.72	Dienstkleider, Schichtzulage	1'920.10		3'000.00		1'633.24	
3049.87	Dienstkleider, Schichtzulage	1'081.20		6'000.00		3'901.02	
305	Arbeitgeberbeiträge	673'819.60		758'300.00		654'416.85	
3050	AG-Beitr.AHV,IV,EO,ALV,Verwaltungskosten	219'326.05		241'600.00		201'361.45	
3050.01	Sozialversicherungsbeiträge	219'326.05		241'600.00		201'361.45	

12.3 Erfolgsrechnung nach Sachgruppen

		Rechnung 2023		Budget 2023		Rechnung 2022	
		Aufwand	Ertrag	Aufwand	Ertrag	Aufwand	Ertrag
3052	AG-Beiträge an Pensionskassen	309'587.50		348'600.00		308'984.50	
3052.01	Personalversicherungsbeiträge	309'587.50		348'600.00		308'984.50	
3053	AG-Beiträge an Unfallversicherungen	65'058.75		78'700.00		66'698.00	
3053.01	Unfallversicherung	65'058.75		78'700.00		66'698.00	
3054	AG-Beiträge an Familienausgleichskasse	50'982.45		57'200.00		49'421.90	
3054.01	Familienausgleichskasse	50'982.45		57'200.00		49'421.90	
3055	AG-Beiträge an Krankentaggeldvers.	28'864.85		32'200.00		27'951.00	
3055.01	Krankentaggeldversicherung	28'864.85		32'200.00		27'951.00	
309	Übriger Personalaufwand	100'324.12		95'600.00		87'074.70	
3090	Aus- und Weiterbildung des Personals	96'631.22		94'100.00		77'183.05	
3090.01	Aus- und Weiterbildung	71'731.15		68'600.00		67'039.15	
3090.71	Aus- und Weiterbildung	1'332.01		2'000.00		180.00	
3090.72	Aus- und Weiterbildung	7'656.02		11'500.00		9'063.90	
3090.87	Aus- und Weiterbildung	15'912.04		12'000.00		900.00	
3091	Personalwerbung	3'692.90		1'500.00		9'891.65	
3091.01	Personalwerbung	3'692.90		1'500.00		9'891.65	
31	Sach- und übriger Betriebsaufwand	7'915'247.85		8'089'600.00		7'240'977.14	
310	Material- und Warenaufwand	500'082.58		538'600.00		475'818.67	
3100	Büromaterial	9'458.29		14'200.00		16'083.63	
3100.01	Büromaterial	8'171.14		11'700.00		14'280.05	
3100.87	Büromaterial	1'287.15		2'500.00		1'803.58	
3101	Betriebs-, Verbrauchsmaterial	222'647.04		239'900.00		223'838.75	
3101.01	Betriebs- und Verbrauchsmaterial	127'432.60		137'500.00		119'541.42	
3101.02	Streusalz, Splitt (Winterdienst)	30'907.31		40'000.00		31'208.45	
3101.03	Verbrauchsmaterial Strassenbeleuchtung	647.20		2'000.00		3'286.12	
3101.71	Betriebs- und Verbrauchsmaterial	5'452.34		4'900.00		5'685.14	
3101.72	Betriebs- und Verbrauchsmaterial	54'928.31		51'000.00		59'718.02	
3101.87	Betriebs- und Verbrauchsmaterial	3'279.28		4'500.00		4'399.60	
3102	Drucksachen, Publikationen	79'146.52		82'500.00		79'283.44	

12.3 Erfolgsrechnung nach Sachgruppen

		Rechnung 2023		Budget 2023		Rechnung 2022	
		Aufwand	Ertrag	Aufwand	Ertrag	Aufwand	Ertrag
3102.01	Drucksachen, Publikationen	71'690.17		80'500.00		67'428.95	
3102.73	Drucksachen, Publikationen	4'160.13				1'760.38	
3102.87	Drucksachen, Publikationen	3'296.22		2'000.00		10'094.11	
3104	Lehrmittel	140'704.40		151'600.00		124'630.40	
3104.01	Lehrmittel	140'704.40		151'600.00		124'630.40	
3105	Lebensmittel	48'126.33		50'400.00		31'982.45	
3105.01	Hauswirtschaft, Lebensmittel	11'191.83		14'200.00		9'444.50	
3105.21	Lebensmittel und Mahlzeitendienst	36'934.50		36'200.00		22'537.95	
311	Nicht aktivierbare Anlagen	419'593.43		464'900.00		413'575.23	
3110	Büromöbel und Geräte	750.90		5'500.00		15'554.17	
3110.01	Anschaffungen Mobiliar und Bürogeräte	750.90		2'500.00		14'546.05	
3110.87	Anschaffungen Mobiliar und Geräte			3'000.00		1'008.12	
3111	Maschinen, Geräte und Fahrzeuge	284'652.26		297'900.00		252'689.34	
3111.01	Anschaffungen Maschinen, Geräte	203'038.60		201'000.00		106'070.16	
3111.71	Anschaffungen Maschinen, Geräte	4'782.37		5'300.00		12'104.54	
3111.72	Anschaffungen Maschinen, Geräte	27'100.99		32'600.00		86'576.76	
3111.87	Anschaffungen Maschinen, Geräte	8'120.93		9'000.00		2'496.89	
3111.88	Ankauf Zähler u. NK Empfänger	41'609.37		50'000.00		45'440.99	
3112	Kleider, Wäsche, Vorhänge	10'778.60		25'400.00		61'642.80	
3112.01	Anschaffungen Bekleidung	10'778.60		25'400.00		61'642.80	
3113	Hardware	80'683.06		82'900.00		58'659.67	
3113.01	Anschaffungen IT	78'085.85		77'400.00		56'154.80	
3113.87	Anschaffungen IT	2'597.21		5'500.00		2'504.87	
3119	Übrige nicht aktivierbare Anlagen	42'728.61		53'200.00		25'029.25	
3119.01	Anschaffungen Mobilien	42'728.61		53'200.00		25'029.25	
312	Ver- und Entsorgung Liegenschaften Verwaltungsverm..	3'170'414.13		3'257'700.00		2'343'829.26	
3120	Ver- und Entsorgung Liegenschaften Verwaltungsverm..	3'170'414.13		3'257'700.00		2'343'829.26	
3120.01	Kehricht, Abwasser, Wasser, Energie, Heizmaterial	206'512.24		197'300.00		181'218.63	
3120.02	Energie Strassenbeleuchtung	19'000.00		30'000.00		19'000.00	
3120.10	Energieankauf	1'429'631.74		1'520'900.00		843'860.80	

12.3 Erfolgsrechnung nach Sachgruppen

		Rechnung 2023		Budget 2023		Rechnung 2022	
		Aufwand	Ertrag	Aufwand	Ertrag	Aufwand	Ertrag
3120.12	Energieankauf Kostendeckende Einspeisevergütung (KEV)	425'290.91		460'000.00		406'144.50	
3120.13	Energieankauf Swissgrid Systemdienstleistungen	82'316.34		92'000.00		28'253.53	
3120.15	Energieankauf Netznutzungsentgelt Vorlieferanten	736'535.99		761'800.00		694'561.76	
3120.16	Einkauf Herkunftsnachweis	15'510.58		9'500.00		8'546.98	
3120.20	Energieankauf Oeko - Solaranlagen	140'324.89		111'200.00		70'381.03	
3120.34	Wasser öffentliche Brunnen	3'200.00		3'200.00		3'000.00	
3120.71	Kehricht, Abwasser, Wasser, Energie, Heizmaterial	22'669.27		18'500.00		22'780.54	
3120.72	Kehricht, Abwasser, Wasser, Energie, Heizmaterial	68'730.20		40'000.00		51'091.45	
3120.74	Elektrizität - Pumpwerk B	3'785.59		2'000.00		2'709.92	
3120.75	Elektrizität - übrige Pumpwerke	15'557.50		10'000.00		11'068.74	
3120.87	Kehricht, Abwasser, Wasser, Energie, Heizmaterial	1'348.88		1'300.00		1'211.38	
313	Dienstleistungen und Honorare	1'227'872.06		1'133'200.00		1'213'224.48	
3130	Dienstleistungen Dritter	730'809.44		714'400.00		736'607.46	
3130.01	Dienstleistungen Dritter	267'121.86		226'300.00		311'473.01	
3130.02	Bank- und Postcheckspesen	1'093.83		2'000.00		2'704.85	
3130.03	Telefon, Porti	58'796.71		77'900.00		67'899.04	
3130.10	Beiträge an Verbände	6'870.00		6'000.00		5'486.00	
3130.14	Gebühren Einwohner- und Fremdenkontrolle	31'994.40		16'000.00		25'809.30	
3130.15	Dienstleistungen Dritter Brienzermärt	11'593.50		10'000.00		10'892.60	
3130.21	Schülertransporte	7'806.00		11'000.00		7'905.50	
3130.62	Tageskarte Gemeinde (GA)	28'000.00		28'000.00		28'000.00	
3130.71	Telefon, Porti	1'809.28		3'200.00		1'267.45	
3130.72	Klärschlamm Transport und Entsorgung	68'440.66		72'000.00		56'817.26	
3130.73	Abfuhrkosten und Entsorgung Hauskehricht	74'836.25		80'000.00		57'051.94	
3130.74	Beiträge an Verbände	660.00		700.00		660.00	
3130.75	Entsorgung öffentlicher Kehricht	39'168.38		24'500.00		28'045.86	
3130.76	Entsorgung Kehricht und Wertstoffe	112'756.36		133'300.00		113'920.32	
3130.77	Telefon, Porti	2'383.11		2'600.00		3'216.70	
3130.87	Bank- und Postcheckspesen	1'813.25		3'000.00		2'092.89	
3130.88	Beiträge an Verbände	2'618.83		2'000.00		2'155.61	
3130.89	Telefon, Porti	12'625.82		15'500.00		10'806.83	
3130.90	Telefon, Porti	421.20		400.00		402.30	
3132	Honor.ext.Berater,Gutachter,Fachexp.etc.	310'960.22		211'900.00		312'670.17	
3132.01	Dienstleistungen und Honorare	225'146.45		116'100.00		221'322.90	
3132.71	Dienstleistungen und Honorare	9'375.72		10'300.00		10'959.35	
3132.72	Dienstleistungen und Honorare	14'679.11		9'300.00		5'837.62	
3132.73	Dienstleistungen und Honorare	2'397.58		900.00		14'986.22	

12.3 Erfolgsrechnung nach Sachgruppen

		Rechnung 2023		Budget 2023		Rechnung 2022	
		Aufwand	Ertrag	Aufwand	Ertrag	Aufwand	Ertrag
3132.74	Dienstleistungen, Honorare BSH	2'322.01		1'500.00		9'196.90	
3132.87	Dienstleistungen und Honorare	50'611.75		70'000.00		46'543.78	
3132.89	Dienstleistungen und Honorare Breitenberg	1'911.70		1'900.00		1'911.70	
3132.90	Dienstleistungen und Honorare Steinbruch	1'911.70		1'900.00		1'911.70	
3132.91	Dienstleistungen und Honorare	2'604.20					
3134	Sachversicherungsprämien	126'732.25		125'000.00		113'413.65	
3134.01	Haftpflicht- und Sachversicherung	80'973.15		80'500.00		77'775.15	
3134.71	Haftpflicht- und Sachversicherung	5'565.95		5'300.00		5'255.15	
3134.72	Haftpflicht- und Sachversicherung	18'181.55		10'000.00		8'312.15	
3134.73	Haftpflicht- und Sachversicherung	227.15		300.00		227.15	
3134.74	Beitrag Einsatzkostenversicherung GVB			7'000.00			
3134.87	Haftpflicht- und Sachversicherung	14'986.00		15'200.00		15'131.25	
3134.88	Haftpflicht- und Sachversicherung	6'798.45		6'700.00		6'712.80	
3136	Honorare privatärztlicher Tätigkeit	15'255.10		28'000.00		11'156.90	
3136.01	Honorare privatärztlicher Tätigkeit	15'255.10		28'000.00		11'156.90	
3137	Steuern und Abgaben	44'115.05		53'900.00		39'376.30	
3137.01	Steuern und Abgaben	44'115.05		53'900.00		39'376.30	
314	Baulicher Unterhalt und betrieblicher Unterhalt	1'611'206.84		1'676'200.00		1'810'612.49	
3141	Unterhalt Strassen/Verkehrswege	819'883.87		845'400.00		877'666.63	
3141.01	Unterhalt Gemeindestrassen	183'714.82		150'100.00		311'483.66	
3141.02	Unterhalt Genossenschaftsstrassen	15'493.75		17'000.00		16'158.75	
3141.03	Strassenentwässerung	327'252.40		344'500.00		171'638.50	
3141.04	Schneeräumung	184'368.45		200'000.00		188'349.60	
3141.05	Unterhalt Strassenbeleuchtung	27'012.80		40'000.00		48'490.40	
3141.34	Unterhalt Quaianlagen und Uferwege	42'701.85		54'300.00		32'263.07	
3141.35	Unterhalt Wanderwege	23'038.60		22'000.00		73'562.95	
3141.61	Unterhalt Parkplätze	16'243.05		15'500.00		32'884.70	
3141.82	Unterhalt Forststrassen	58.15		2'000.00		2'835.00	
3143	Unterhalt übrige Tiefbauten	455'276.85		591'700.00		737'769.68	
3143.01	Unterhalt der Anlagen	9'553.20		12'700.00		4'948.39	
3143.71	Unterhalt der Anlagen	147'536.62		197'000.00		253'143.10	
3143.72	Unterhalt ARA- und Pumpwerkgebäude	1'659.89		2'000.00		12'431.53	
3143.73	Werterhalt der Anlagen	17'918.34		30'000.00		16'056.22	
3143.74	Unterhalt Kanäle	38'515.51		35'000.00		34'863.81	

12.3 Erfolgsrechnung nach Sachgruppen

		Rechnung 2023		Budget 2023		Rechnung 2022	
		Aufwand	Ertrag	Aufwand	Ertrag	Aufwand	Ertrag
3143.75	Werterhalt ARA- und Pumpwerkgebäude	554.22		1'000.00			
3143.76	Werterhalt Kanäle	5'737.19		5'000.00		176.74	
3143.77	Unterhalt Anlagen	6'329.59		13'000.00		2'096.01	
3143.82	Unterhalt Forsthaus und Hütten	4'854.50		3'500.00		8'101.55	
3143.87	Unterhalt Trafostationen	1'450.37		5'000.00		80'358.52	
3143.88	Unterhalt und Reparatur Netz	149'264.69		170'000.00		155'065.18	
3143.89	Werterhalt Netz	34'322.19		70'000.00		63'861.61	
3143.90	Unterhalt KW Giessbach	37'057.19		45'000.00		102'168.83	
3143.91	Unterhalt KW Lammbach			500.00		828.10	
3143.92	Unterhalt KW Breitenberg			500.00		828.10	
3143.93	Unterhalt KW Steinbruch	523.35		1'000.00		1'636.65	
3143.94	Unterhalt KW Gampeli			500.00		1'205.34	
3144	Unterhalt Hochbauten, Gebäude	336'046.12		239'100.00		195'176.18	
3144.01	Unterhalt und Reparaturen Liegenschaft	333'696.12		236'700.00		192'826.18	
3144.16	Unterhalt Scheibenstand	2'350.00		2'400.00		2'350.00	
315	Unterhalt Mobilien u.immater.Anlagen	385'890.57		400'700.00		416'467.55	
3150	Unterhalt Büromöbel und Geräte	12'469.87		22'800.00		13'035.98	
3150.01	Unterhalt Mobiliar	12'469.87		22'800.00		13'035.98	
3151	Unterh.App.,Masch.,Geräte,Fahrz.,Werkz.	198'105.69		202'700.00		256'841.08	
3151.01	Unterhalt Fahrzeuge, Maschinen, Werkzeuge	77'764.48		85'800.00		141'059.61	
3151.10	Unterhalt Ausrüstung, Material	19'446.68		23'700.00		23'218.00	
3151.21	Unterhalt Maschinen, Geräte	3'993.85		5'900.00		5'772.10	
3151.34	Unterhalt Maschinen, Geräte	8'799.30		6'000.00		8'402.65	
3151.61	Unterhalt Parkuhren	11'314.72		3'000.00		4'008.17	
3151.71	Unterhalt Fahrzeuge, Maschinen, Werkzeuge	6'214.57		1'600.00		5'902.31	
3151.72	Unterhalt Fahrzeuge, Maschinen, Werkzeuge	11'739.76		8'000.00		7'246.44	
3151.74	Unterhalt Maschinen - Pumpwerke A+B			700.00		126.28	
3151.75	Unterhalt Maschinen - übrige Pumpwerke			10'000.00			
3151.76	Werterhalt Maschinen - PW A+B	460.00		1'000.00			
3151.77	Werterhalt Maschinen - übrige Pumpwerke			5'000.00		10'226.92	
3151.84	Unterhalt Maschinen, Geräte, Ausrüstung	6'327.00		10'000.00		7'228.00	
3151.87	Unterhalt Fahrzeuge, Maschinen, Werkzeuge	7'438.69		5'000.00		4'666.03	
3151.88	Unterhalt und Eichung Zähler	44'606.64		37'000.00		38'984.57	
3153	Informatik-Unterhalt (Hardware)	18'563.51		24'400.00		18'788.98	
3153.01	Unterhalt IT Hardware	14'452.05		19'700.00		16'613.35	

12.3 Erfolgsrechnung nach Sachgruppen

		Rechnung 2023		Budget 2023		Rechnung 2022	
		Aufwand	Ertrag	Aufwand	Ertrag	Aufwand	Ertrag
3153.87	Unterhalt IT Hardware	4'111.46		4'700.00		2'175.63	
3158	Unterhalt immaterielle Anlagen	156'751.50		150'800.00		127'801.51	
3158.01	Unterhalt IT Software	70'689.14		74'300.00		60'649.26	
3158.33	Homepage "brienz.ch"	2'762.75		2'400.00		2'530.20	
3158.71	Unterhalt IT Software	12'830.16		10'500.00		11'202.94	
3158.72	Unterhalt IT Software	20'265.73		11'100.00		9'432.64	
3158.73	Unterhalt IT Software	6'014.10		6'200.00		5'218.71	
3158.87	Unterhalt IT Software	44'189.62		46'300.00		38'767.76	
316	Mieten, Leasing, Pachten, Benützungsgb.	411'887.32		375'500.00		140'994.26	
3160	Miete und Pacht Liegenschaften	411'887.32		375'500.00		140'994.26	
3160.01	Mieten, Baurechtszinse, Benützungskosten	70'318.02		59'800.00		63'371.31	
3160.21	Miete Liegenschaften Aussengemeinden	262'500.00		238'400.00			
3160.71	Mieten, Baurechtszinse, Benützungskosten	6'066.90		4'800.00		5'126.95	
3160.73	Mieten, Baurechtszinse, Benützungskosten	12'000.00		12'000.00		12'000.00	
3160.87	Mieten, Baurechtszinse, Benützungskosten	61'002.40		60'500.00		60'496.00	
317	Spesenentschädigungen	105'280.63		106'600.00		93'519.58	
3170	Reisekosten und Spesen	42'943.98		45'500.00		44'133.18	
3170.01	Spesenentschädigungen	40'181.55		39'500.00		42'821.10	
3170.72	Spesenentschädigungen	59.76		1'000.00		65.37	
3170.87	Spesenentschädigungen	151.00		2'000.00		13.85	
3170.88	Repräsentationen	2'551.67		3'000.00		1'232.86	
3171	Exkursionen, Schulreisen und Lager	62'336.65		61'100.00		49'386.40	
3171.01	Exkursionen, Schulreisen und Lager	62'336.65		61'100.00		49'386.40	
318	Wertberichtigungen auf Forderungen	56'438.94		106'200.00		300'055.37	
3180	Wertberichtigungen auf Forderungen	-39'900.00		9'000.00		213'900.00	
3180.01	Wertberichtigungen auf Forderungen	-39'900.00		9'000.00		213'900.00	
3181	Tatsächliche Forderungsverluste	96'338.94		97'200.00		86'155.37	
3181.01	Tatsächliche Forderungsverluste	89'646.57		90'100.00		85'316.12	
3181.71	Tatsächliche Forderungsverluste	65.02					
3181.72	Tatsächliche Forderungsverluste	470.80		1'000.00			
3181.73	Tatsächliche Forderungsverluste	470.71		100.00		60.90	

12.3 Erfolgsrechnung nach Sachgruppen

		Rechnung 2023		Budget 2023		Rechnung 2022	
		Aufwand	Ertrag	Aufwand	Ertrag	Aufwand	Ertrag
3181.87	Tatsächliche Forderungsverluste	5'685.84		6'000.00		778.35	
319	Verschiedener Betriebsaufwand	26'581.35		30'000.00		32'880.25	
3199	Übriger Betriebsaufwand	26'581.35		30'000.00		32'880.25	
3199.01	Gemeinderatskredit, Repräsentationen	26'581.35		30'000.00		32'880.25	
33	Abschreibungen Verwaltungsvermögen	1'719'493.77		1'756'700.00		1'506'834.54	
330	Sachanlagen VV	1'687'229.97		1'718'700.00		1'497'689.54	
3300	Planm.Abschreibungen Sachanlagen	1'687'229.97		1'718'700.00		1'497'689.54	
3300.10	Planmässige Abschreibungen Strassen / Verkehrswege VV	73'329.60		64'900.00		43'678.53	
3300.30	Planmässige Abschreibungen übrige Tiefbauten VV	390'698.93		392'300.00		328'792.41	
3300.40	Planmässige Abschreibungen Hochbauten VV	203'732.65		272'300.00		195'621.45	
3300.60	Planmässige Abschreibungen Mobilien VV	233'380.65		245'800.00		227'062.16	
3300.90	Abschreibungen bestehendes Verwaltungsvermögen bis 2..	786'088.14		743'400.00		702'534.99	
332	Abschreibungen immaterielle Anlagen	32'263.80		38'000.00		9'145.00	
3320	Planm.Abschreibungen immat.Anlagen	32'263.80		38'000.00		9'145.00	
3320.01	Planmässige Abschreibungen Informatik	23'117.80		28'900.00			
3320.90	Planmässige Abschreibungen Vermessungswesen	9'146.00		9'100.00		9'145.00	
34	Finanzaufwand	230'135.13		171'000.00		83'366.87	
340	Zinsaufwand	163'763.38		137'600.00		54'593.50	
3401	Verzins.kurzfr.Finanzverbindlichkeiten	18'188.33		1'500.00		1'675.00	
3401.01	Verzinsung kurzfristige Finanzverbindlichkeiten	18'188.33		1'500.00		1'675.00	
3406	Verzins.langfr.Finanzverbindlichkeiten	57'402.00		41'000.00		7'538.00	
3406.01	Verzinsung langfristige Finanzverbindlichkeiten	57'402.00		41'000.00		7'538.00	
3409	Übrige Passivzinsen	88'173.05		95'100.00		45'380.50	
3409.01	Interne Verrechnung von kalk. Zinsen und Finanzaufw. SF	74'984.55		77'600.00		27'287.45	
3409.02	Zinsen für Sonderrechnungen/Legate	13'188.50		17'500.00		18'093.05	
343	Liegenschaftenaufwand Finanzvermögen	57'699.55		28'400.00		24'691.75	

12.3 Erfolgsrechnung nach Sachgruppen

		Rechnung 2023		Budget 2023		Rechnung 2022	
		Aufwand	Ertrag	Aufwand	Ertrag	Aufwand	Ertrag
3430	Baulicher Unterhalt Liegenschaften FV	33'513.60		9'500.00		1'066.25	
3430.01	Baulicher Unterhalt Liegenschaften FV	33'513.60		9'500.00		1'066.25	
3431	Nicht baul.Unterhalt Liegenschaften FV	6'674.60		2'900.00		6'204.35	
3431.01	Nicht baulicher Unterhalt Liegenschaften FV	6'674.60		2'900.00		6'204.35	
3439	Übriger Liegenschaftsaufwand FV	17'511.35		16'000.00		17'421.15	
3439.01	Übriger Liegenschaftsaufwand FV	17'511.35		16'000.00		17'421.15	
344	Wertberichtigungen Anlagen FV	3'780.00					
3441	Wertberichtigung Sachanlagen FV	3'780.00					
3441.01	Wertberichtigung Sachanlagen FV	3'780.00					
349	Verschiedener Finanzaufwand	4'892.20		5'000.00		4'081.62	
3499	Übriger Finanzaufwand	4'892.20		5'000.00		4'081.62	
3499.01	Vergütungszinsen Steuern	4'892.20		5'000.00		3'937.10	
3499.02	Negativzinsen					144.52	
35	Einlagen in Fonds und Spezialfinanzierungen	790'486.10		644'700.00		651'653.00	
350	Einlagen in Fonds u.Spez.fin.im FK	32'410.00		20'000.00		24'366.00	
3501	Einlagen in Fonds des FK	32'410.00		20'000.00		24'366.00	
3501.84	Einlage in Kurtaxenfonds	32'410.00		20'000.00		24'366.00	
351	Einlagen in Fonds u.Spez.fin.im EK	758'076.10		624'700.00		627'287.00	
3510	Einlagen in Spezialfinanzierungen EK	758'076.10		624'700.00		627'287.00	
3510.10	Einlage Werterhalt nach Wiederbeschaffungswert	576'846.00		494'700.00		302'708.92	
3510.51	Einlage Werterhalt aus Anschlussgebühren	52'371.00		50'000.00		111'423.13	
3510.52	Einlage Werterhalt aus Anschlussgebühren	99'772.00		80'000.00		213'154.95	
3510.79	Einlage in SF Mehrwertabgabe	29'087.10					
36	Transferaufwand	7'937'340.19		7'872'600.00		6'865'327.63	
360	Ertragsanteile an Dritte	36'104.60		36'500.00		36'104.60	
3601	Ertragsanteile an Kantone u. Konkordate	36'104.60		36'500.00		36'104.60	

12.3 Erfolgsrechnung nach Sachgruppen

		Rechnung 2023		Budget 2023		Rechnung 2022	
		Aufwand	Ertrag	Aufwand	Ertrag	Aufwand	Ertrag
3601.01	Abgabe für die Benützung öffentlicher Gewässer	36'104.60		36'500.00		36'104.60	
361	Entschädigungen an Gemeinwesen	5'373'126.30		5'453'100.00		4'514'633.15	
3611	Entschädigungen an Kantone u. Konkordate	4'384'069.10		4'429'200.00		3'486'668.40	
3611.01	Entschädigung an Kanton	66'428.85		69'200.00		64'656.20	
3611.21	Gemeindeanteil Lastenausgleich Lehrergehälter Kindergarten..	159'981.65		157'000.00		85'141.25	
3611.22	Gemeindeanteil Lastenausgleich Lehrergehälter Primarstufe	1'505'911.06		1'534'900.00		849'735.25	
3611.23	Gemeindeant. Lastenausgleich Lehrergehälter Sekundarst..	1'009'970.94		862'100.00		669'334.75	
3611.24	Gemeindeanteil Lastenausgleich Lehrergehälter	6'850.95					
3611.57	Gemeindeanteil Lastenausgleich Sozialhilfe	1'634'925.65		1'806'000.00		1'817'800.95	
3612	Entsch.an Gde. und Gde.verbände	989'057.20		1'023'900.00		1'027'964.75	
3612.10	Verrechneter Personalaufwand	776'217.80		797'500.00		791'728.00	
3612.11	Verrechneter Sachaufwand	70'441.60		72'000.00		66'957.35	
3612.21	Schulgelder für externe Schüler	73'980.65		85'000.00		86'775.15	
3612.22	Gemeindeanteil Musikschulen - Schulgeld	64'682.10		40'500.00		50'504.85	
3612.53	Beitrag an Publikationen	1'507.55		1'400.00		1'244.80	
3612.57	Beitrag Sozialhilfe nicht lastenausgleichsberechtigt	2'227.50		20'000.00		30'101.05	
3612.62	Regionalverkehr Beiträge			7'500.00		653.55	
362	Finanz- und Lastenausgleich	601'418.00		593'100.00		595'929.00	
3621	Finanz- und Lastenausgleich an Kanton	601'418.00		593'100.00		595'929.00	
3621.60	Gemeindeanteil Lastenausgleich Neue Aufgabenteilung	601'418.00		593'100.00		595'929.00	
363	Beiträge an Gemeinwesen und Dritte	1'876'691.29		1'789'900.00		1'718'660.88	
3631	Beiträge an Kantone und Konkordate	1'172'413.88		1'232'700.00		1'180'278.27	
3631.53	Gemeindeanteil Lastenausgleich EL	743'453.00		777'000.00		746'668.00	
3631.54	Gemeindeanteil Lastenausgleich Familienzulagen	13'212.00		16'200.00		15'421.00	
3631.62	Gemeindeanteil Lastenausgleich öffentlicher Verkehr	342'976.00		350'000.00		327'495.00	
3631.72	Beitrag an Kant. Abwasserfonds	32'938.88		50'000.00		51'274.27	
3631.73	Beitrag an BAFU Mikroverunreinigung	39'834.00		39'500.00		39'420.00	
3632	Beiträge an Gemeinden und Gde.verbände	218'201.56		216'100.00		207'981.01	
3632.01	Beiträge Gemeindeverbände	2'192.00		2'400.00		3'032.00	
3632.16	Beitrag an ZSO Alpenregion	53'968.80		54'000.00		44'368.80	
3632.54	Gemeindeanteil Jugendarbeit Haslital-Brienz	10'772.75		10'800.00		9'300.00	
3632.71	Anteil Gemeinsame Wasserversorgung	13'054.83		3'000.00		4'037.24	

12.3 Erfolgsrechnung nach Sachgruppen

		Rechnung 2023		Budget 2023		Rechnung 2022	
		Aufwand	Ertrag	Aufwand	Ertrag	Aufwand	Ertrag
3632.73	Gemeindeanteil an Umladestation und Kadaversammelstelle	13'974.53		13'500.00		18'650.17	
3632.74	Beitrag an Gemeindeverband für die Erhaltung der Wälder i..	22'535.85		22'300.00		22'264.30	
3632.77	Beitrag an Begräbnisgemeinde	63'700.00		64'000.00		63'160.00	
3632.85	Beitrag an Volkswirtschaftskammer BO	1'692.50		1'600.00		1'679.00	
3632.86	Beitrag an Standortmarketing	14'471.00		14'500.00		14'562.00	
3632.87	Beitrag Gemeinden Breitenberg	6'696.40		7'000.00		6'164.30	
3632.88	Beitrag Gemeinden Steinbruch	15'142.90		23'000.00		20'763.20	
3634	Beiträge an öffentliche Unternehmungen	34'687.20		34'000.00		34'098.40	
3634.02	Beitrag an Regionalkonferenz	34'687.20		34'000.00		34'098.40	
3636	Beitr.an priv.Organisat.o.Erwerbszweck	451'388.65		307'100.00		296'303.20	
3636.01	Beiträge an private Institutionen	49'599.20		49'300.00		66'609.05	
3636.32	Gemeindeparterschaft			2'000.00			
3636.34	Beitrag an Berner Wanderwege	631.60		600.00		631.60	
3636.54	Kindertagesstätten, Verein Chinderhus Beiträge	113'295.95		156'500.00		135'461.45	
3636.55	Beiträge an regionale Tageselternvereine	855.75		1'000.00		1'759.20	
3636.63	Betriebsbeitrag an Sportbahnen Axalp Windegg AG	200'000.00					
3636.79	Beitrag an Kantonale Planungsgruppe	1'600.00		1'300.00		1'300.00	
3636.84	Beiträge	85'406.15		96'400.00		90'541.90	
364	Wertberichtigungen Darlehen VV	50'000.00					
3640	Wertberichtigungen Darlehen VV	50'000.00					
3640.50	WB Darlehen allgemeiner Haushalt	50'000.00					
37	Durchlaufende Beiträge	3'231.90					
370	Durchlaufende Beiträge	3'231.90					
3701	Kantone und Konkordate	3'231.90					
3701.79	Mehrwertabschöpfung Weiterleitung Kanton	3'231.90					
38	Ausserordentlicher Aufwand	1'409'890.31		813'700.00		1'490'578.00	
389	Einlagen in das Eigenkapital	1'409'890.31		813'700.00		1'490'578.00	
3893	Einlagen in Vorfinanzierungen des EK	491'753.20		467'400.00		1'490'578.00	
3893.01	Einlagen Vorfinanzierungen Liegenschaften FV	12'920.20		12'000.00		12'000.00	
3893.02	Einlage in SF Vorfinanzierung Neubau Kindergarten Dorf					1'000'000.00	

12.3 Erfolgsrechnung nach Sachgruppen

		Rechnung 2023		Budget 2023		Rechnung 2022	
		Aufwand	Ertrag	Aufwand	Ertrag	Aufwand	Ertrag
3893.10	Einlage Werterhalt	469'333.00		423'400.00		432'678.00	
3893.57	Einlage Werterhalt aus Anschlussgebühren	9'500.00		32'000.00		45'900.00	
3894	Einlagen in finanzpolitische Reserven	918'137.11		346'300.00			
3894.01	Einlage zusätzliche Abschreibungen Art. 84 / 85 GV	918'137.11		346'300.00			
39	Interne Verrechnungen	836'669.33		771'700.00		788'728.65	
390	Material- und Warenbezüge	46'378.90		44'600.00		47'663.40	
3900	Int.Verrechn.von Material- u.Warenbez.	46'378.90		44'600.00		47'663.40	
3900.01	Verrechneter Sachaufwand	46'378.90		44'600.00		47'663.40	
391	Dienstleistungen	721'557.73		655'000.00		667'143.50	
3910	Int.Verr.von Dienstleistungen	721'557.73		655'000.00		667'143.50	
3910.01	Verrechneter Personalaufwand	705'049.33		637'000.00		659'004.75	
3910.14	Verrechneter Personalaufwand Brienzermärt	16'508.40		18'000.00		8'138.75	
392	Pacht, Mieten, Benützungskosten	42'000.00		42'000.00		42'000.00	
3920	Int.Verr.von Pacht,Mieten,Benützungsk.	42'000.00		42'000.00		42'000.00	
3920.01	Verrechnete Miete	42'000.00		42'000.00		42'000.00	
394	Kalk.Zinsen u.Finanzaufwand	26'732.70		30'100.00		31'921.75	
3940	Int.Verr.von kalk.Zinsen u.Finanzaufw.	26'732.70		30'100.00		31'921.75	
3940.01	Interne Verrechnung von kalk. Zinsen und Finanzaufwand	26'732.70		30'100.00		31'921.75	
4	Ertrag		27'518'275.13		25'300'000.00		24'995'766.78
40	Fiskalertrag		10'111'101.47		8'611'300.00		9'170'163.55
400	Direkte Steuern natürliche Personen		7'081'441.10		6'397'700.00		6'593'648.40
4000	Einkommenssteuern natürliche Personen		6'002'316.00		5'551'600.00		5'569'651.60
4000.01	Einkommenssteuern natürliche Personen		5'940'247.90		5'518'600.00		5'555'672.85
4000.20	Nachsteuern und Bussen		3'358.95		3'000.00		4'029.35
4000.40	Aktive Steuerauscheidung Einkommen		156'641.05		150'000.00		116'895.85
4000.50	Passive Steuerauscheidung Einkommen		-97'931.90		-120'000.00		-109'446.45

12.3 Erfolgsrechnung nach Sachgruppen

		Rechnung 2023		Budget 2023		Rechnung 2022	
		Aufwand	Ertrag	Aufwand	Ertrag	Aufwand	Ertrag
4000.80	Lotteriegewinnsteuern						2'500.00
4001	Vermögenssteuern natürliche Personen		745'644.80		675'600.00		703'889.80
4001.01	Vermögenssteuern natürliche Personen		707'511.55		650'600.00		676'903.10
4001.40	Aktive Steuerauscheidung Vermögenssteuern		72'359.80		60'000.00		60'474.40
4001.50	Passive Steuerauscheidung Vermögenssteuern		-34'226.55		-35'000.00		-33'487.70
4002	Quellensteuern natürliche Personen		333'480.30		170'500.00		320'107.00
4002.01	Quellensteuer		332'593.70		170'000.00		319'632.90
4002.10	Quellensteuer aus BGSA		886.60		500.00		474.10
401	Direkte Steuern juristische Personen		816'261.17		643'600.00		786'717.20
4010	Gewinnsteuern juristische Personen		813'524.12		642'100.00		780'378.45
4010.01	Gewinnsteuer juristische Personen		835'892.25		592'100.00		696'488.10
4010.40	Aktive Steuerauscheidung Gewinnsteuer		91'121.95		75'000.00		129'843.75
4010.50	Passive Steuerauscheidung Gewinnsteuer		-106'094.40		-25'000.00		-86'443.40
4010.70	Rückstellungen für Steuerteilungen JP		-7'395.68				40'490.00
4011	Kapitalsteuern juristische Personen		2'737.05		1'000.00		6'338.75
4011.01	Kapitalsteuern juristische Personen		2'501.90		1'500.00		6'290.40
4011.40	Aktive Steuerauscheidung Kapitalsteuer		347.60		1'000.00		250.40
4011.50	Passive Steuerauscheidung Kapitalsteuer		-112.45		-1'500.00		-202.05
4019	Übrige direkte Steuern juristische Personen				500.00		
4019.01	Holdingssteuern				500.00		
402	Übrige direkte Steuern		2'157'389.20		1'530'000.00		1'743'531.95
4021	Grundsteuern		1'331'578.60		1'210'000.00		1'233'978.10
4021.01	Liegenschaftssteuern		1'331'578.60		1'210'000.00		1'233'978.10
4022	Vermögensgewinnsteuern		791'887.80		280'000.00		445'901.05
4022.01	Grundstückgewinnsteuern		576'583.60		160'000.00		286'254.45
4022.10	Sonderveranlagung		186'217.10		120'000.00		159'646.60
4022.79	Mehrwertabschöpfung Gemeindeanteil		29'087.10				
4024	Erbschafts- und Schenkungssteuern		20'585.10		25'000.00		48'120.05
4024.01	Erbschafts- und Schenkungssteuern		20'585.10		25'000.00		48'120.05

12.3 Erfolgsrechnung nach Sachgruppen

		Rechnung 2023		Budget 2023		Rechnung 2022	
		Aufwand	Ertrag	Aufwand	Ertrag	Aufwand	Ertrag
4029	Eingang abgeschriebene Steuern		13'337.70		15'000.00		15'532.75
4029.01	Eingang abgeschriebene Steuern		13'337.70		15'000.00		15'532.75
403	Besitz- und Aufwandsteuern		56'010.00		40'000.00		46'266.00
4033	Hundesteuer		23'600.00		20'000.00		21'900.00
4033.01	Hundetaxe		23'600.00		20'000.00		21'900.00
4039	Übrige Besitz- und Aufwandsteuer		32'410.00		20'000.00		24'366.00
4039.01	Kurtaxen Einnahmen		32'410.00		20'000.00		24'366.00
42	Entgelte		9'030'811.06		8'656'500.00		8'118'862.04
420	Ersatzabgaben		396'521.75		380'000.00		375'016.85
4200	Ersatzabgaben		396'521.75		380'000.00		375'016.85
4200.01	Feuerwehersatzabgaben		396'521.75		380'000.00		360'016.85
4200.61	Ersatzabgaben für Parkplätze						15'000.00
421	Gebühren für Amtshandlungen		120'584.44		110'000.00		110'244.20
4210	Gebühren für Amtshandlungen		120'584.44		110'000.00		110'244.20
4210.01	Mahngebühren		2'608.34		2'500.00		2'073.20
4210.02	Baubewilligungsgebühren		63'357.90		60'000.00		50'529.90
4210.03	Kanzleigegebühren		51'632.50		40'000.00		49'055.40
4210.71	Bearbeitungsgebühren		1'200.00		3'000.00		2'800.00
4210.72	Bearbeitungsgebühren		1'785.70		4'500.00		5'785.70
424	Benützungsgebühren u.Dienstleistungen		2'940'726.62		2'794'800.00		2'954'470.34
4240	Benützungsgebühren und Dienstleistungen		2'940'726.62		2'794'800.00		2'954'470.34
4240.01	Benützungsgebühren und Dienstleistungen		173'630.40		145'300.00		163'050.70
4240.51	Anschlussgebühren WV		52'371.00		50'000.00		111'423.13
4240.52	Anschlussgebühren		99'771.60		80'000.00		213'154.95
4240.57	Anschlussgebühren		9'500.00		32'000.00		45'900.00
4240.61	Parkplatzgebühren Parkkarten		87'662.40		112'500.00		74'340.90
4240.62	Parkplatzgebühren Ticketeinnahmen		357'320.25		316'000.00		253'152.66
4240.71	Benützungsgebühren		565'867.70		552'000.00		573'906.44
4240.72	Benützungsgebühren		1'033'263.90		1'013'000.00		1'035'838.97
4240.73	Grundgebühren		90'637.95		90'000.00		89'396.61

12.3 Erfolgsrechnung nach Sachgruppen

		Rechnung 2023		Budget 2023		Rechnung 2022	
		Aufwand	Ertrag	Aufwand	Ertrag	Aufwand	Ertrag
4240.74	Kehrtrichsackgebühren		111'429.81		120'000.00		115'076.33
4240.75	Container Anhänge- und Gewichtsgebühr		81'553.17		84'000.00		75'602.71
4240.82	Dienstleistungen für Dritte		277'718.44		200'000.00		203'626.94
425	Erlös aus Verkäufen		5'199'709.79		5'190'000.00		4'207'274.94
4250	Verkäufe		5'199'709.79		5'190'000.00		4'207'274.94
4250.01	Übrige Verkaufserlöse		2'250.30		2'700.00		2'196.85
4250.02	Energieverkauf		1'992'917.84		1'887'900.00		1'134'630.30
4250.03	Erlös aus Werkleistungen		53'718.40		50'000.00		76'442.30
4250.05	Netznutzungsentgelt		2'143'084.28		2'173'500.00		2'062'188.19
4250.06	Swissgrid Systemdienstleistungen		74'042.36		92'000.00		30'082.19
4250.07	Swissgrid Mehrkostenfinanzierung (MKF)		10'055.70		24'800.00		15'457.66
4250.08	Swissgrid Kostendeckende Einspeisevergütung (KEV)		411'372.30		460'000.00		431'130.51
4250.62	Tageskarte Gemeinde (GA)		29'580.00		25'000.00		24'893.00
4250.73	Verkaufserlös Papier		1'486.21		2'000.00		2'578.69
4250.82	Verkaufserlös Stammholz		71'355.80		75'000.00		60'149.95
4250.83	Verkaufserlös Industrieholz		8'330.55		5'000.00		8'804.20
4250.84	Verkaufserlös Brennholz, Kleinholz		113'166.80		90'000.00		120'408.50
4250.87	Erlös Stromproduktion Giessbach		194'911.36		175'000.00		138'911.63
4250.88	Erlös Stromproduktion Lammbach		2'341.15		6'500.00		2'196.44
4250.89	Erlös Stromproduktion Breitenberg		26'093.29		28'000.00		24'755.15
4250.90	Erlös Stromproduktion Steinbruch		32'773.04		57'600.00		44'940.46
4250.91	Erlös Stromproduktion Gampeli		32'230.41		35'000.00		27'508.92
426	Rückerstattungen		351'368.18		165'700.00		448'244.91
4260	Rückerstattungen und Kostenbeteiligungen Dritter		351'368.18		165'700.00		448'244.91
4260.01	Rückerstattung von Dritten		298'447.40		120'500.00		377'160.64
4260.71	Rückerstattung von Dritten		4'598.83		6'000.00		4'190.50
4260.72	Rückerstattung von Dritten		6'794.28		4'500.00		4'353.21
4260.73	Rückerstattung von Dritten		13'055.97		4'700.00		1'925.45
4260.87	Rückerstattung von Dritten		28'471.70		30'000.00		60'615.11
427	Bussen		21'900.28		16'000.00		23'610.80
4270	Bussen		21'900.28		16'000.00		23'610.80
4270.01	Bussen		1'160.00		1'000.00		1'690.00
4270.61	Parkbussen		20'740.28		15'000.00		21'920.80

12.3 Erfolgsrechnung nach Sachgruppen

		Rechnung 2023		Budget 2023		Rechnung 2022	
		Aufwand	Ertrag	Aufwand	Ertrag	Aufwand	Ertrag
43	Verschiedene Erträge		52'540.00		125'000.00		131'040.45
431	Aktivierung Eigenleistungen		52'540.00		125'000.00		131'040.45
4310	Aktivierb.Eigenleistungen a.Sachanlagen		52'540.00		125'000.00		131'040.45
4310.01	Verrechnete Personalkosten Investitionen		52'540.00		125'000.00		131'040.45
44	Finanzertrag		501'066.08		463'800.00		418'673.21
440	Zinsertrag		110'464.05		113'000.00		48'629.46
4400	Zinsen flüssige Mittel		564.95		200.00		365.11
4400.01	Zinsen flüssige Mittel		564.95		200.00		365.11
4401	Zinsen Forderungen und Kontokorrente		29'361.35		20'000.00		18'517.45
4401.01	Verzugszinsen Steuern und Gebühren		29'361.35		20'000.00		18'517.45
4402	Zinsen kurzfristige Finanzanlagen		4'596.50		100.00		1'522.80
4402.01	Zinsen auf kurzfristige Anlagen des Finanzvermögens		4'596.50		100.00		1'522.80
4407	Zinsen langfristige Finanzanlagen		956.70		15'100.00		936.65
4407.01	Zinsen auf langfristige Anlagen des Finanzvermögens		956.70		15'100.00		936.65
4409	Übrige Zinsen von Finanzvermögen		74'984.55		77'600.00		27'287.45
4409.01	Interne Verrechnung von kalk. Zinsen und Finanzaufwand ..		74'984.55		77'600.00		27'287.45
443	Liegenschaftenertrag FV		132'828.65		133'400.00		133'023.50
4430	Pacht- und Mietzinse Liegenschaften FV		132'828.65		133'400.00		133'023.50
4430.01	Pacht- und Mietzinse Liegenschaften FV		132'828.65		133'400.00		133'023.50
445	Finanzertrag a.Darlehen u.Beteil.VV		12'752.30				
4450	Erträge aus Darlehen VV		12'752.30				
4450.01	Zinsen aus Darlehen		12'752.30				
447	Liegenschaftenertrag VV		234'935.23		207'800.00		223'651.28
4470	Pacht- und Mietzinse Liegenschaften VV		94'277.50		94'300.00		97'413.95
4470.01	Pachtzins		9'000.00		9'000.00		9'000.00

12.3 Erfolgsrechnung nach Sachgruppen

		Rechnung 2023		Budget 2023		Rechnung 2022	
		Aufwand	Ertrag	Aufwand	Ertrag	Aufwand	Ertrag
4470.34	Erlös aus Bootsplatzgebühren		82'090.00		82'300.00		85'330.00
4470.71	Pachtzins GWV		3'187.50		3'000.00		3'083.95
4472	Vergüt.für Benützungen Liegenschaften VV		138'623.37		113'500.00		125'098.71
4472.01	Mieten, Benützungsgebühren		138'623.37		113'500.00		125'098.71
4479	Übrige Erträge Liegenschaften VV		2'034.36				1'138.62
4479.72	Vergütungen für Stromlieferungen		2'034.36				1'138.62
449	Übriger Finanzertrag		10'085.85		9'600.00		13'368.97
4499	Übriger Finanzertrag		10'085.85		9'600.00		13'368.97
4499.01	Übriger Finanzertrag		10'085.85		9'600.00		13'368.97
45	Entnahmen Fonds u.Spezialfinanzierungen		590'002.62		546'900.00		1'493'967.27
450	Entnahmen aus Fonds u.Spez.fin.FK		4'103.05		20'000.00		17'213.70
4501	Entnahmen aus Fonds des FK		4'103.05		20'000.00		17'213.70
4501.84	Entnahme aus Kurtaxenfonds		4'103.05		20'000.00		17'213.70
451	Entnahmen aus Fonds u.Spez.fin.EK		585'899.57		526'900.00		1'476'753.57
4510	Entnahmen aus Spezialfinanzierungen d.EK		585'899.57		526'900.00		1'476'753.57
4510.02	Entnahme aus Spezialfinanzierung des EK						1'000'000.00
4510.10	Entnahme Werterhalt		585'899.57		526'900.00		476'753.57
46	Transferertrag		5'813'594.42		5'493'300.00		4'180'341.14
460	Ertragsanteile		611'606.12		635'500.00		629'512.18
4600	Anteil an Bundeserträgen		34'158.70		23'500.00		29'954.95
4600.01	Anteil direkte Bundessteuer		34'158.70		23'500.00		29'954.95
4602	Anteil an Gemeinderträgen u.Gde.verbände		577'447.42		612'000.00		599'557.23
4602.01	Abgabe an das Gemeinwesen		577'447.42		612'000.00		599'557.23
461	Entschädigungen von Gemeinwesen		3'234'220.34		3'004'200.00		1'655'155.78
4611	Entsch. von Kantonen u. Konkordaten		1'005'148.49		1'016'300.00		163'990.38

12.3 Erfolgsrechnung nach Sachgruppen

		Rechnung 2023		Budget 2023		Rechnung 2022	
		Aufwand	Ertrag	Aufwand	Ertrag	Aufwand	Ertrag
4611.01	Kantonsbeitrag		65'279.00		27'700.00		35'308.75
4611.02	Registerführung Kirchensteuern		4'221.00				4'032.00
4611.21	Entschädigung vom Kanton - Schülerbeiträge		826'918.10		853'100.00		
4611.57	Rückerstattung Lastenausgleich Sozialhilfe		96'172.44		126'000.00		115'376.63
4611.61	Kantonsbeitrag an Strassenbeleuchtung		12'557.95		9'500.00		9'273.00
4612	Entsch.v.Gemeinden u.Gde.verbänden		2'229'071.85		1'987'900.00		1'491'165.40
4612.01	Gemeindebeiträge		417'719.50		408'800.00		37'715.30
4612.10	Entschädigung Personalaufwand von Spezialfinanzierungen		776'217.80		797'500.00		791'728.00
4612.11	Entschädigung Sachaufwand von Spezialfinanzierungen		70'441.60		72'000.00		66'957.35
4612.21	Schulgelder von anderen Gemeinden		964'692.95		709'600.00		594'764.75
462	Finanz- und Lastenausgleich		906'708.00		919'700.00		922'986.00
4621	Finanz- u.Lastenausgl. v.Kantonen u.Konkordaten		315'444.00		325'000.00		323'938.00
4621.60	Zuschuss geografisch-topografische Lasten		276'363.00		285'000.00		283'403.00
4621.61	Zuschuss soziodemografische Lasten		39'081.00		40'000.00		40'535.00
4622	Finanz-u.Lastenausgl.v.Gde.u.Gde.verbänden		591'264.00		594'700.00		599'048.00
4622.70	Zuschuss Disparitätenabbau		591'264.00		594'700.00		599'048.00
463	Beiträge von Gemeinwesen und Dritten		1'058'852.56		931'900.00		969'845.53
4631	Beiträge von Kantonen u. Konkordaten		780'785.70		686'600.00		694'457.86
4631.01	Kantonsbeitrag		488'996.25		398'900.00		403'782.41
4631.14	Beiträge vom Kanton / GVB		3'240.00		3'200.00		2'280.00
4631.15	Betriebsbeitrag Gebäudeversicherung		84'672.00		84'500.00		84'518.00
4631.16	Kantonsbeitrag Stützpunkt A8 Strassenrettung, ASTRA		203'877.45		200'000.00		203'877.45
4632	Beiträge von Gemeinden u.Gde.verbänden		278'066.86		245'300.00		274'036.67
4632.71	Gemeindebeiträge		60'787.88		60'800.00		18'570.25
4632.72	Gemeindebeiträge		201'281.90		170'500.00		221'654.60
4632.73	Gemeindebeiträge IAK		15'997.08		14'000.00		33'811.82
4637	Beiträge von privaten Haushalten						1'351.00
4637.01	Beiträge von privaten Haushalten						1'351.00
469	Übriger Transferertrag		2'207.40		2'000.00		2'841.65
4699	Rückverteilungen		2'207.40		2'000.00		2'841.65

12.3 Erfolgsrechnung nach Sachgruppen

		Rechnung 2023		Budget 2023		Rechnung 2022	
		Aufwand	Ertrag	Aufwand	Ertrag	Aufwand	Ertrag
4699.01	Neutrale Erträge		2'207.40		2'000.00		2'841.65
47	Durchlaufende Beiträge		3'231.90				
470	Durchlaufende Beiträge		3'231.90				
4707	Durchl. Beiträge v. priv. Haushalten		3'231.90				
4707.79	Mehrwertabschöpfung Kantonsanteil		3'231.90				
48	Ausserordentlicher Ertrag		579'258.25		631'500.00		693'990.47
489	Entnahmen aus dem Eigenkapital		579'258.25		631'500.00		693'990.47
4893	Entnahmen aus Vorfinanzierungen des EK		308'380.85		362'300.00		424'738.47
4893.01	Entnahmen Vorfinanzierungen Liegenschaften FV		19'542.35				1'066.25
4893.02	Entnahme SF Vorfinanzierung Neubau Kindergarten Dorf				40'000.00		
4893.10	Entnahme Werterhalt		288'838.50		322'300.00		423'672.22
4896	Entnahmen aus Neubewertungsreserven		270'877.40		269'200.00		269'252.00
4896.01	Entnahmen aus Neubewertungsreserve		270'877.40		269'200.00		269'252.00
49	Interne Verrechnungen		836'669.33		771'700.00		788'728.65
490	Material- und Warenbezüge		46'378.90		44'600.00		47'663.40
4900	Int. Verr. von Material- u. Warenbezügen		46'378.90		44'600.00		47'663.40
4900.01	Verrechneter Sachaufwand		46'378.90		44'600.00		47'663.40
491	Dienstleistungen		721'557.73		655'000.00		667'143.50
4910	Int.Verr.von Dienstleistungen		721'557.73		655'000.00		667'143.50
4910.01	Verrechneter Personalaufwand		721'557.73		655'000.00		667'143.50
492	Pacht, Mieten, Benützungskosten		42'000.00		42'000.00		42'000.00
4920	Int.Verr.von Pacht, Mieten,Benützungsk.		42'000.00		42'000.00		42'000.00
4920.01	Verrechnete Miete		42'000.00		42'000.00		42'000.00
494	Kalk. Zinsen und Finanzaufwand		26'732.70		30'100.00		31'921.75

12.3 Erfolgsrechnung nach Sachgruppen

		Rechnung 2023		Budget 2023		Rechnung 2022	
		Aufwand	Ertrag	Aufwand	Ertrag	Aufwand	Ertrag
4940	Int. Verr. v. kalk. Zinsen und Finanzaufwand		26'732.70		30'100.00		31'921.75
4940.01	Interne Verrechnung von kalk. Zinsen und Finanzaufwand		26'732.70		30'100.00		31'921.75
9	Abschlusskonten	2'255'886.97	73'151.39	677'200.00	261'800.00	2'022'957.56	192'765.22
90	Abschluss Erfolgsrechnung	2'255'886.97	73'151.39	677'200.00	261'800.00	2'022'957.56	192'765.22
900	Abschluss Erfolgsrechnung	2'255'886.97	73'151.39	677'200.00	261'800.00	2'022'957.56	192'765.22
9000	Ertragsüberschuss	1'173'937.25				1'131'871.75	
9000.01	Ertragsüberschuss	1'173'937.25				1'131'871.75	
9010	Abschluss SF und Fonds im EK, Ertragsüberschuss	1'081'949.72		677'200.00		891'085.81	
9010.01	Abschluss SF Ertragsüberschuss	1'081'949.72		677'200.00		891'085.81	
9011	Abschluss SF und Fonds im EK, Aufwandüberschuss		73'151.39		261'800.00		192'765.22
9011.01	Abschluss SF Aufwandüberschuss		73'151.39		261'800.00		192'765.22

12.4 Investitionsrechnung nach Funktionen

		Rechnung 2023		Budget 2023		Rechnung 2022	
		Ausgaben	Einnahmen	Ausgaben	Einnahmen	Ausgaben	Einnahmen
	INVESTITIONSRECHNUNG	8'279'340.06	8'279'340.06	14'313'700.00	14'313'700.00	12'886'545.60	12'886'545.60
0	Allgemeine Verwaltung	271'929.00		336'700.00		1'272.20	
	Nettoausgaben		271'929.00		336'700.00		1'272.20
02	Allgemeine Dienste	271'929.00		336'700.00		1'272.20	
	Nettoausgaben		271'929.00		336'700.00		1'272.20
022	Allgemeine Dienste	32'718.70		40'800.00			
	Nettoausgaben		32'718.70		40'800.00		
0220	Allgemeine Dienste	32'718.70		40'800.00			
5200.01	Systemersatz Server/Storage/Netzwerk (2023)	32'718.70		40'800.00			
029	Verwaltungsliegenschaften	239'210.30		295'900.00		1'272.20	
	Nettoausgaben		239'210.30		295'900.00		1'272.20
290	Verwaltungsliegenschaften	239'210.30		295'900.00		1'272.20	
5040.01	DLZ Glyssibach Anbau Büros, Bau und Forst					-22.00	
5040.02	DLZ Glyssibach Sanierung Süd- und Ostfassade	239'210.30		295'900.00		1'294.20	
1	Öffentliche Ordnung und Sicherheit, Verteidigung	102'766.00		380'000.00		412'494.06	
	Nettoausgaben		102'766.00		380'000.00		412'494.06
15	Feuerwehr	56'870.65		80'000.00		327'080.16	
	Nettoausgaben		56'870.65		80'000.00		327'080.16
150	Feuerwehr	56'870.65		80'000.00		327'080.16	
	Nettoausgaben		56'870.65		80'000.00		327'080.16
1506	Regionale Feuerwehrorganisation	56'870.65		80'000.00		327'080.16	
5060.03	Ersteinsatzfahrzeug Oberried G40					327'080.16	
5060.08	Ersatz Toyotabus (G50)	56'870.65					
5060.09	Anschaffung Einsatzleiterfahrzeug Tag			80'000.00			
16	Verteidigung	45'895.35		300'000.00		85'413.90	
	Nettoausgaben		45'895.35		300'000.00		85'413.90
162	Zivile Verteidigung	45'895.35		300'000.00		85'413.90	

12.4 Investitionsrechnung nach Funktionen

		Rechnung 2023		Budget 2023		Rechnung 2022	
		Ausgaben	Einnahmen	Ausgaben	Einnahmen	Ausgaben	Einnahmen
	Nettoausgaben		45'895.35		300'000.00		85'413.90
1620	Zivilschutz	45'895.35		300'000.00		85'413.90	
5040.01	Sanierung ZSA Kienholz	45'895.35		300'000.00		85'413.90	
2	Bildung	896'831.16	20'000.00	1'814'900.00		59'631.15	
	Nettoausgaben		876'831.16		1'814'900.00		59'631.15
21	Obligatorische Schule	896'831.16	20'000.00	1'814'900.00		59'631.15	
	Nettoausgaben		876'831.16		1'814'900.00		59'631.15
212	Primarstufe	4'089.80		5'100.00			
	Nettoausgaben		4'089.80		5'100.00		
2120	Primarstufe	4'089.80		5'100.00			
5200.01	Systemersatz Server/Storage/Netzwerk (2023)	4'089.80		5'100.00			
213	Oberstufe	4'089.80		5'100.00			
	Nettoausgaben		4'089.80		5'100.00		
2130	Sekundarstufe I	4'089.80		5'100.00			
5200.01	Systemersatz Server/Storage/Netzwerk (2023)	4'089.80		5'100.00			
217	Schulliegenschaften	888'651.56	20'000.00	1'804'700.00		59'631.15	
	Nettoausgaben		868'651.56		1'804'700.00		59'631.15
2170	Schulliegenschaften	888'651.56	20'000.00	1'804'700.00		59'631.15	
5040.09	Neubau Kindergarten Dorf	888'651.56		1'804'700.00		59'631.15	
6360.09	Neubau Kindergarten Dorf - Beiträge		20'000.00				
3	Kultur, Sport und Freizeit, Kirche	386'411.90	311'472.85	120'000.00	30'000.00	173'966.25	168'000.00
	Nettoausgaben		74'939.05		90'000.00		5'966.25
34	Sport und Freizeit	386'411.90	311'472.85	120'000.00	30'000.00	173'966.25	168'000.00
	Nettoausgaben		74'939.05		90'000.00		5'966.25
342	Freizeit	386'411.90	311'472.85	120'000.00	30'000.00	173'966.25	168'000.00
	Nettoausgaben		74'939.05		90'000.00		5'966.25
3420	Quaianlage und Uferwege	386'411.90	311'472.85	50'000.00	30'000.00	173'966.25	168'000.00

12.4 Investitionsrechnung nach Funktionen

		Rechnung 2023		Budget 2023		Rechnung 2022	
		Ausgaben	Einnahmen	Ausgaben	Einnahmen	Ausgaben	Einnahmen
5010.01	Uferweg und Rastplätze ausserhalb Quaianlage	386'411.90		50'000.00		173'966.25	
6310.01	Kantonsbeitrag SFG an Uferwege		311'472.85		30'000.00		168'000.00
3422	Strandbad			70'000.00			
5040.02	Strandbad - Sanierung Dach			70'000.00			
5	Soziale Sicherheit	50'000.00					
	Nettoausgaben		50'000.00				
54	Familie und Jugend	50'000.00					
	Nettoausgaben		50'000.00				
545	Leistungen an Familien	50'000.00					
	Nettoausgaben		50'000.00				
5451	Kinderkrippen und Kinderhorte	50'000.00					
5450.01	Darlehen Verein Chinderhus Brienz	50'000.00					
6	Verkehr und Nachrichtenübermittlung	489'317.90	83'127.35	1'403'000.00	792'000.00	445'986.25	135'000.00
	Nettoausgaben		406'190.55		611'000.00		310'986.25
61	Strassenverkehr	489'317.90	83'127.35	1'403'000.00	792'000.00	445'986.25	135'000.00
	Nettoausgaben		406'190.55		611'000.00		310'986.25
615	Gemeindestrassen	489'317.90	83'127.35	1'403'000.00	792'000.00	445'986.25	120'000.00
	Nettoausgaben		406'190.55		611'000.00		325'986.25
6150	Gemeindestrassen	489'317.90	83'127.35	1'330'000.00	792'000.00	445'986.25	120'000.00
5010.03	Entwässerung Mattenweg - Erneuerung Museumsstrasse					6'974.40	
5010.04	Axalpstrasse Sanierung - Gesamtprojekt	60'942.85		600'000.00		106'713.65	
5010.06	Sanierung Axalpstrasse dringliche Massnahmen	244'268.85					
5010.08	Sanierung Lauenenstrasse	24'845.10		70'000.00		208'718.95	
5010.11	Ersatz Geländer Talstrasse					19'590.95	
5010.15	Verbreiterung Lehweg	5'797.50		50'000.00		1'042.70	
5010.51	Neuerschliessung Strytacher, Schleif, inkl. Strassenbeleuchtung	9'422.80		500'000.00		166.40	
5010.52	Neuerschliessung Bauland Tal	17'139.75		30'000.00		4'854.65	
5010.57	Neuerschliessung Industriezone Lauimatten	84'591.60				44'724.55	
5010.61	Sanierung Strassenentwässerung Winterstätg	42'309.45		80'000.00			
5060.04	DFSK Kommunalfahrzeug Fuso Canter					53'200.00	

12.4 Investitionsrechnung nach Funktionen

		Rechnung 2023		Budget 2023		Rechnung 2022	
		Ausgaben	Einnahmen	Ausgaben	Einnahmen	Ausgaben	Einnahmen
6370.04	Grundeigentümerbeiträge Axalpstrasse - Gesamtprojekt				200'000.00		
6370.08	Grundeigentümerbeiträge Sanierung Lauenenstrasse		10'000.00		142'000.00		80'000.00
6370.51	Grundeigentümerbeiträge Strytacher, Schleif				450'000.00		
6370.57	Grundeigentümerbeiträge Industriezone Lauimatten		73'127.35				40'000.00
6155	Parkplätze			73'000.00			
5036.01	Erweiterung Parkhaus			73'000.00			
618	Privatstrassen						15'000.00
	Nettoeinnahmen					15'000.00	
6180	Privatstrassen						15'000.00
6450.01	Rückzahlung Darlehen Strassengenossenschaft Brienzerberg						15'000.00
7	Umweltschutz und Raumordnung	3'988'103.83	1'572'986.11	7'068'000.00	2'142'800.00	8'013'591.42	2'743'446.98
	Nettoausgaben		2'415'117.72		4'925'200.00		5'270'144.44
71	Wasserversorgung	110'464.65	19'498.61	264'150.00	115'000.00	1'585'268.66	102'139.77
	Nettoausgaben		90'966.04		149'150.00		1'483'128.89
710	Wasserversorgung	110'464.65	19'498.61	264'150.00	115'000.00	1'585'268.66	102'139.77
	Nettoausgaben		90'966.04		149'150.00		1'483'128.89
7101	Wasserversorgung	2'110'464.65	22'794.66	264'150.00	115'000.00	785'268.66	101'142.07
5031.02	Sanierung Reservoir Ballenberg			100'000.00		215'414.43	
5031.06	Leitungsersatz Talstrasse	695.50				136'588.81	
5031.08	Ersatz Hauptwasserleitung Lauenenstrasse	5'558.32				245'327.16	
5031.51	Neuerschliessung Strytacher, Schleif			20'000.00			
5031.52	Neuerschliessung Bauland Tal	593.36		10'000.00			
5031.56	Neuerschliessung Industriezone Lauenen					183'691.78	
5031.58	Leitungszusammenschluss Seeweg					4'246.48	
5031.59	Ortsdurchfahrt, Erneuerung und Sanierung Werkleitungen			10'000.00			
5031.61	Ersatz Werkleitungen Schulhausplatz Dorf	90'956.70		107'150.00			
5200.01	Systemersatz Server/Storage/Netzwerk (2023)	12'660.77		17'000.00			
5451.01	Darlehen Wassergenossenschaft Axalp	2'000'000.00					
6310.06	Löschbeiträge Hydranten Talstrasse		5'571.03				
6310.07	Kantonsbeitrag Reservoir Ballenberg				115'000.00		90'000.00
6310.08	Löschbeiträge Hydranten Hauptwasserleitung Lauenen						8'356.55

12.4 Investitionsrechnung nach Funktionen

		Rechnung 2023		Budget 2023		Rechnung 2022	
		Ausgaben	Einnahmen	Ausgaben	Einnahmen	Ausgaben	Einnahmen
6310.56	Löschbeiträge Hydranten Neuerschliessung Industrie Lauenen		11'142.06				
6310.57	Löschbeiträge Hydranten Industriezone Lauimatten						2'785.52
6310.61	Löschbeiträge Hydranten Schulhausplatz Dorf		2'785.52				
6451.01	Rückzahlung Darlehen Wassergen. Axalp		3'296.05				
7106	Gemeinsame Wasserversorgung	-2'000'000.00	-3'296.05			800'000.00	997.70
5450.01	Darlehen Wassergen. Axalp	-2'000'000.00				800'000.00	
6450.01	Rückzahlung Darlehen Wassergen. Axalp		-3'296.05				997.70
72	Abwasserentsorgung	3'866'782.78	1'525'794.35	6'721'850.00	1'918'800.00	6'384'821.36	2'609'307.21
	Nettoausgaben		2'340'988.43		4'803'050.00		3'775'514.15
720	Abwasserentsorgung	3'866'782.78	1'525'794.35	6'721'850.00	1'918'800.00	6'384'821.36	2'609'307.21
	Nettoausgaben		2'340'988.43		4'803'050.00		3'775'514.15
7201	Abwasserentsorgung	3'866'782.78	1'525'794.35	6'721'850.00	1'918'800.00	6'384'821.36	2'609'307.21
5032.01	Neubau ARA	3'162'308.41		6'000'000.00		5'233'457.38	
5032.05	Sanierung Abwasserpumpwerk Axalp					3'392.48	
5032.08	Kanalsanierungen nach GEP	545'005.47		500'000.00		1'054'116.99	
5032.51	Neuerschliessung Strytacher, Schleif			20'000.00			
5032.52	Neuerschliessung Bauland Tal	988.95		10'000.00			
5032.56	Neuerschliessung Industriezone Lauenen					82'414.86	
5032.57	Neuerschliessung Industriezone Lauimatten					3'745.73	
5032.58	Leitungszusammenschluss Seeweg					7'693.92	
5032.61	Ersatz Werkleitungen Schulhausplatz Dorf	58'349.62		74'850.00			
5032.62	Sanierung Pumpwerk Rippli	87'469.56		100'000.00			
5200.01	Systemersatz Server/Storage/Netzwerk (2023)	12'660.77		17'000.00			
6300.01	Bundesbeitrag Neubau ARA		-2'143.05				29'974.90
6310.01	Kantonsbeitrag ARA Neubau und Erweiterung		899'688.95		1'284'800.00		1'613'055.71
6320.01	Beitrag Gemeinden Hofstetten und Schwanden ARA		628'248.45		634'000.00		966'276.60
74	Verbauungen	10'856.40		82'000.00	45'000.00	43'501.40	32'000.00
	Nettoausgaben		10'856.40		37'000.00		11'501.40
742	Lawinenverbauungen	10'856.40		82'000.00	45'000.00	43'501.40	32'000.00
	Nettoausgaben		10'856.40		37'000.00		11'501.40
7420	Lawinenverbauungen	10'856.40		82'000.00	45'000.00	43'501.40	32'000.00
5030.03	Verbauungen/Naturgefahrenprojekt EHP Brienz ab 2020	10'279.95		50'000.00		13'121.75	

12.4 Investitionsrechnung nach Funktionen

		Rechnung 2023		Budget 2023		Rechnung 2022	
		Ausgaben	Einnahmen	Ausgaben	Einnahmen	Ausgaben	Einnahmen
5610.02	Verbauung Brienzer Wildbäche 2018 - 2022					30'379.65	
5610.03	Verbauung Brienzer Wildbäche 2023 - 2024	576.45		32'000.00			
6310.03	Kantonsbeitrag Naturgefahrenprojekte ab 2020				45'000.00		32'000.00
79	Raumordnung		27'693.15		64'000.00		
	Nettoeinnahmen	27'693.15		64'000.00			
790	Raumordnung		27'693.15		64'000.00		
	Nettoeinnahmen	27'693.15		64'000.00			
7900	Raumordnung allgemein		27'693.15		64'000.00		
6370.01	Mehrwertabschöpfung Ortsplanungsrevision 2. Etappe		27'693.15		64'000.00		
8	Volkswirtschaft	89'393.96	17'000.00	226'300.00		733'157.29	
	Nettoausgaben		72'393.96		226'300.00		733'157.29
82	Forstwirtschaft	38'358.55	17'000.00	80'000.00		589'767.35	
	Nettoausgaben		21'358.55		80'000.00		589'767.35
820	Forstwirtschaft	38'358.55	17'000.00	80'000.00		589'767.35	
	Nettoausgaben		21'358.55		80'000.00		589'767.35
8200	Forstdienst	38'358.55	17'000.00	80'000.00		589'767.35	
5040.01	Forsthaus Sanierung und Erweiterung	38'358.55				589'767.35	
5060.02	Ersatz Laufwagen für Seilkrananlage			80'000.00			
6310.50	Kantonsbeitrag GEAK Sanierung Forsthaus		17'000.00				
87	Energie	51'035.41		146'300.00		143'389.94	
	Nettoausgaben		51'035.41		146'300.00		143'389.94
871	Elektrizität	51'035.41		146'300.00		143'389.94	
	Nettoausgaben		51'035.41		146'300.00		143'389.94
8711	Elektrizitätsnetz	51'035.41		146'300.00		143'389.94	
5034.51	Neuerschliessung Strytacher, Schleif			10'000.00			
5034.52	Neuerschliessung Bauland Tal	395.54		10'000.00			
5034.56	Neuerschliessung Industriezone Lauenen	1'262.91				139'624.89	
5034.58	Leitungszusammenschluss Seeweg					3'765.05	
5034.59	Ersatz VK Schorenstrasse			60'000.00			
5200.01	Systemersatz Server/Storage/Netzwerk (2023)	49'376.96		66'300.00			

12.4 Investitionsrechnung nach Funktionen

		Rechnung 2023		Budget 2023		Rechnung 2022	
		Ausgaben	Einnahmen	Ausgaben	Einnahmen	Ausgaben	Einnahmen
9	Finanzen und Steuern	2'004'586.31	6'274'753.75	2'964'800.00	11'348'900.00	3'046'446.98	9'840'098.62
	Nettoeinnahmen	4'270'167.44		8'384'100.00		6'793'651.64	
99	Nicht aufgeteilte Posten	2'004'586.31	6'274'753.75	2'964'800.00	11'348'900.00	3'046'446.98	9'840'098.62
	Nettoeinnahmen	4'270'167.44		8'384'100.00		6'793'651.64	
999	Abschluss	2'004'586.31	6'274'753.75	2'964'800.00	11'348'900.00	3'046'446.98	9'840'098.62
	Nettoeinnahmen	4'270'167.44		8'384'100.00		6'793'651.64	
9990	Abschluss	2'004'586.31	6'274'753.75	2'964'800.00	11'348'900.00	3'046'446.98	9'840'098.62
5900.01	Passivierte Einnahmen	2'004'586.31		2'964'800.00		3'046'446.98	
6900.01	Aktivierete Ausgaben		6'274'753.75		11'348'900.00		9'840'098.62

12.5 Investitionsrechnung nach Sachgruppen

		Rechnung 2023		Budget 2023		Rechnung 2022	
		Ausgaben	Einnahmen	Ausgaben	Einnahmen	Ausgaben	Einnahmen
	Investitionsrechnung	8'279'340.06	8'279'340.06	14'313'700.00	14'313'700.00	12'886'545.60	12'886'545.60
5	Investitionsausgaben	8'279'340.06		14'313'700.00		12'886'545.60	
50	Sachanlagen	6'108'580.50		11'165'600.00		9'009'718.97	
5010	Strassen/Verkehrswege	875'729.80		1'380'000.00		566'752.50	
5010.01	Strassen/Verkehrswege	875'729.80		1'380'000.00		566'752.50	
5030	Übrige Tiefbauten allgemein	10'279.95		123'000.00		13'121.75	
5030.01	Übrige Tiefbauten allgemein	10'279.95		123'000.00		13'121.75	
5031	Tiefbauten Wasserversorgung	97'803.88		247'150.00		785'268.66	
5031.71	Tiefbauten Wasserversorgung	97'803.88		247'150.00		785'268.66	
5032	Tiefbauten Abwasserentsorgung	3'854'122.01		6'704'850.00		6'384'821.36	
5032.72	Tiefbauten Abwasserentsorgung	3'854'122.01		6'704'850.00		6'384'821.36	
5034	Tiefbauten Elektrizität	1'658.45		80'000.00		143'389.94	
5034.87	Tiefbauten Elektrizität	1'658.45		80'000.00		143'389.94	
5040	Hochbauten	1'212'115.76		2'470'600.00		736'084.60	
5040.01	Hochbauten	1'212'115.76		2'470'600.00		736'084.60	
5060	Mobilien	56'870.65		160'000.00		380'280.16	
5060.01	Mobilien	56'870.65		160'000.00		380'280.16	
52	Immaterielle Anlagen	115'596.80		151'300.00			
5200	Informatik	115'596.80		151'300.00			
5200.01	Informatik	40'898.30		51'000.00			
5200.71	Informatik Wasserversorgung	12'660.77		17'000.00			
5200.72	Informatik Abwasserentsorgung	12'660.77		17'000.00			
5200.87	Informatik Elektrizitätsversorgung	49'376.96		66'300.00			
54	Darlehen	50'000.00				800'000.00	
5450	Darlehen an private Unternehmungen	50'000.00				800'000.00	
5450.01	Darlehen an private Unternehmungen	-1'950'000.00				800'000.00	

12.5 Investitionsrechnung nach Sachgruppen

		Rechnung 2023		Budget 2023		Rechnung 2022	
		Ausgaben	Einnahmen	Ausgaben	Einnahmen	Ausgaben	Einnahmen
5451.01	Darlehen an private Unternehmungen Wasserversorgung	2'000'000.00					
56	Eigene Investitionsbeiträge	576.45		32'000.00		30'379.65	
5610	Inv.beiträge an Kantone und Konkordate	576.45		32'000.00		30'379.65	
5610.01	Investitionsbeiträge an Kanton und Konkordate	576.45		32'000.00		30'379.65	
59	Übertrag an Bilanz	2'004'586.31		2'964'800.00		3'046'446.98	
5900	Passivierte Einnahmen	2'004'586.31		2'964'800.00		3'046'446.98	
5900.01	Passivierte Einnahmen	2'004'586.31		2'964'800.00		3'046'446.98	
6	Investitionseinnahmen		8'279'340.06		14'313'700.00		12'886'545.60
63	Investitionsbeiträge f.eigene Rechnung		2'004'586.31		2'964'800.00		3'030'449.28
6300	Investitionsbeiträge vom Bund		-2'143.05				29'974.90
6300.72	Investitionsbeiträge vom Bund an Abwasserentsorgung		-2'143.05				29'974.90
6310	Investitionsbeiträge von Kantonen u.Konkordaten		1'247'660.41		1'474'800.00		1'914'197.78
6310.01	Investitionsbeiträge von Kanton u. Konkordaten		-1'284'582.86		75'000.00		1'813'055.71
6310.71	Investitionsbeiträge Kanton an Wasserversorgung		19'498.61		115'000.00		101'142.07
6310.72	Investitionsbeiträge Kanton an Abwasserentsorgung		2'512'744.66		1'284'800.00		
6320	Inv.beiträge von Gemeinden & Gde.verbände		628'248.45		634'000.00		966'276.60
6320.01	Investitionsbeiträge von Gemeinden und Gemeindeverbän..		-62'976.40				
6320.72	Investitionsbeiträge Gemeinden an Abwasserbeseitigung		691'224.85		634'000.00		966'276.60
6360	Inv.beiträge von priv.Org.o.Erwerbszweck		20'000.00				
6360.01	Investitionsbeiträge von priv. Organisationen o. Erwerbszwe..		20'000.00				
6370	Investitionsbeiträge private Haushalte		110'820.50		856'000.00		120'000.00
6370.01	Investitionsbeiträge private Haushalte		110'820.50		856'000.00		120'000.00
64	Rückzahlung von Darlehen						15'997.70
6450	Rückz.v.Darlehen an priv.Unternehmungen						15'997.70
6450.01	Rückzahlung Darlehen private Unternehmungen		-3'296.05				15'997.70
6451.01	Rückzahlung Darlehen private Unternehmungen Wasser		3'296.05				

12.5 Investitionsrechnung nach Sachgruppen

	Rechnung 2023		Budget 2023		Rechnung 2022	
	Ausgaben	Einnahmen	Ausgaben	Einnahmen	Ausgaben	Einnahmen
69	Übertrag an Bilanz					
		6'274'753.75		11'348'900.00		9'840'098.62
6900	Aktivierete Ausgaben					
6900.01		6'274'753.75		11'348'900.00		9'840'098.62
		6'274'753.75		11'348'900.00		9'840'098.62
	Nettoinvestitionen		4'270'167.44		8'384'100.00	
					6'793'651.64	