

Schwellenkorporation Aareboden

Jahresrechnung 2023

INHALTSVERZEICHNIS

1	BERICHTERSTATTUNG.....	4
1.1	Rechnungsführung.....	4
1.2	Ergebnisse.....	4
1.3	Bilanz.....	5
1.4	Sachgruppen der Erfolgsrechnung.....	5
1.5	Investitionen.....	5
1.6	Nachkredite.....	6
1.7	Spezialfinanzierung Strassen, Schlachthaus, Bootsplätze, Maschinen.....	6
2	ECKDATEN.....	7
2.1	Übersicht.....	7
2.2	Selbstfinanzierung / Finanzierungsergebnis.....	8
2.3	Gestufter Erfolgsausweis.....	9
2.3.1	Gesamter Haushalt.....	9
2.3.2	Allgemeiner Haushalt, Wasserbau.....	10
2.3.3	Spezialfinanzierung.....	11
3	BILANZ.....	12
4	FUNKTIONEN.....	13
4.1	Erfolgsrechnung nach funktionaler Gliederung (Allgemeiner Haushalt).....	13
4.2	Investitionsrechnung – Zusammenzug.....	14
5	SACHGRUPPEN.....	15
5.1	Erfolgsrechnung - Zusammenzug.....	15
5.2	Investitionsrechnung – Zusammenzug.....	16
6	GELDFLUSSRECHNUNG.....	17
7	FINANZKENNZAHLEN.....	18
7.1	Gesamthaushalt.....	18
7.2	Allgemeiner Haushalt.....	20

7.3 Spezialfinanzierung	20
8 ANTRAG DER EXEKUTIVE	21
9 BESTÄTIGUNGSBERICHT REVISION	23
10 GENEHMIGUNG DER JAHRESRECHNUNG	25
11 ANHANG	26
11.1 Regelwerk	26
11.1.1 Angewendetes Regelwerk	26
11.1.2 Bewertung Finanzvermögen	26
11.1.3 Bewertung Verwaltungsvermögen	27
11.1.4 Aktivierungsgrenzen	27
11.1.5 Bestehendes Verwaltungsvermögen	27
11.2 Grundlagen der Jahresrechnung	27
11.3 Eigenkapitalnachweis	28
11.4 Rückstellungsspiegel	29
11.5 Beteiligungsspiegel	29
11.6 Gewährleistungsspiegel	29
11.7 Anlagespiegel	30
11.8 Kreditkontrolle	31
11.8.1 Verpflichtungskredite für Investitionen	31
11.8.2 Nachkredite	32
12 DETAILS ZUR RECHNUNG	33
12.1 Bilanz	33
12.2 Erfolgsrechnung nach Funktionen	36
12.3 Erfolgsrechnung nach Sachgruppen	39
12.4 Investitionsrechnung nach Funktionen	43

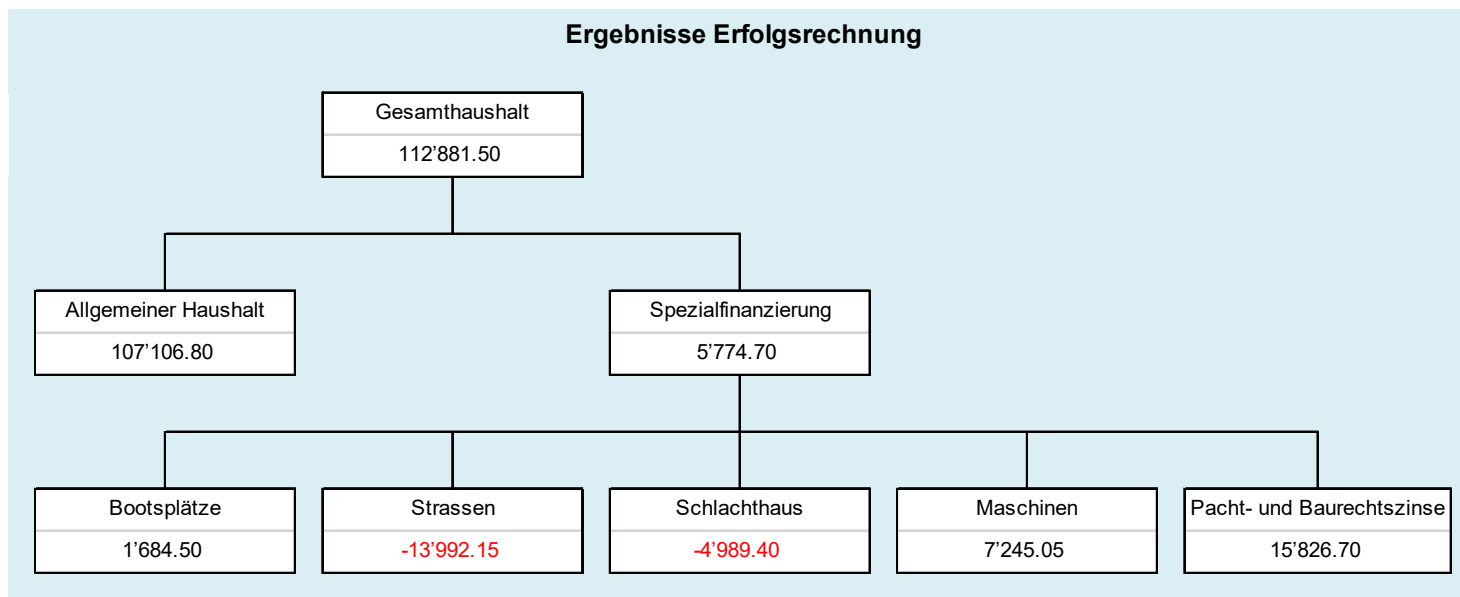
1 BERICHTERSTATTUNG

1.1 Rechnungsführung

Die Jahresrechnung 2023 wurde nach dem Rechnungslegungsmodell HRM2, gemäss Art. 70 Gemeindegesetz (GG, [BSG 170.11]), erstellt. Das Rechnungswesen wird mit dem Programmpaket Abacus der Firma Talus Informatik AG geführt. Verantwortlich für die Rechnungsführung ist Bernhard Jakob, Finanzverwalter, im Amt seit 1. Februar 2023.

1.2 Ergebnisse

Der Gesamthaushalt schliesst mit einem Ertragsüberschuss von CHF 112'881.50 ab, gegenüber dem Budget ist dies eine Besserstellung von CHF 40'481.50. Der Allgemeine Haushalt (Wasserbau) schliesst um CHF 37'206.80 und die Spezialfinanzierung um CHF 3'274.70 besser ab als budgetiert. Im Rechnungsjahr 2023 wurde der Beitragssatz für Schwellentellen unverändert bei 2,0‰ (Beitragsklasse 1) und 1,5‰ (Beitragsklasse 2) belassen.



1.3 Bilanz

Finanzvermögen	CHF	1'046'695.35	Fremdkapital	CHF	52'428.35
Verwaltungsvermögen	CHF	806'160.75	Eigenkapital	CHF	1'800'427.75

Das Finanzvermögen nimmt um CHF 8'986.45 zu. Die flüssigen Mittel reduzieren sich um CHF 19'797.10 und die Forderungen nehmen um CHF 28'783.55 zu. Das Verwaltungsvermögen nimmt um CHF 76'393.55 zu. Die Zunahme ist auf die Investition in die Sanierung der Güterwege zurückzuführen, abzüglich den vorgenommenen Abschreibungen im Bereich Wasserbau und dem bestehenden Verwaltungsvermögen nach HMR1 (noch bis 2032). Das Fremdkapital nimmt um CHF 27'501.50 ab, per Jahresabschluss sind weniger kurzfristige Verbindlichkeiten verbucht. Durch die positiven Ergebnisse im Allgemeinen Haushalt sowie bei der Spezialfinanzierung erhöht sich das Eigenkapital um CHF 112'881.50 und beträgt neu CHF 1'800'427.75.

1.4 Sachgruppen der Erfolgsrechnung

Der Personalaufwand liegt gegenüber dem Budget um CHF 6'320.75 tiefer, bleibt aber auf dem Niveau des Vorjahres. Der Sachaufwand fällt um CHF 19'967.85 deutlich tiefer aus als budgetiert. Für die externen Dienstleistungen (CHF -6'403.50) sowie für den Gewässer- und Strassenunterhalt (CHF -9'473.85) mussten deutlich weniger ausgegeben werden als budgetiert. Da die Investitionen mit eigenen Mitteln finanziert werden konnten fiel der budgetierte Zinsaufwand für Finanzverbindlichkeiten von CHF 400.00 nicht an.

Der Ertrag aus Schwellentellen liegt mit CHF 94'252.70 um CHF 1'252.70 höher als budgetiert. Die Zentralbahn beansprucht für ihre Installationsplätze Grundeigentum der Schwellenkorporation, dafür richtete die zb eine Restzahlung von CHF 19'776.00 aus. Für Energieholz konnte ein Erlös von CHF 1'500.00 erzielt werden.

1.5 Investitionen

	Rechnung 2023		Budget 2023		Rechnung 2022	
	Ausgaben	Einnahmen	Ausgaben	Einnahmen	Ausgaben	Einnahmen
	313'153.55	210'500.00	495'000.00	480'000.00	438'089.70	291'000.00
Nettoinvestitionen		102'653.55		15'000.00		147'089.70

Die Nettoinvestitionen liegen CHF 87'653.55 höher als im Investitionsplan vorgesehen. Die vorgesehenen Sanierungen an den Güterwegen konnten umgesetzt werden, die Bruttoausgaben liegen bei CHF 247'170.10. Es kann mit CHF 161'000.00 Subventionen gerechnet werden. Beim Instandstellungsprojekt Oltschibachkanal (Aarebinnenkanal) betragen die Planungsarbeiten für das Vorprojekt CHF 65'983.45, der Renaturierungsfonds wird sich mit CHF 49'500.00 beteiligen. Das Druckfass mit Schleppschlauch konnte noch nicht angeschafft werden.

1.6 Nachkredite

Total	CHF	2'989.50
Gebunden in Kompetenz Vorstand	CHF	0.00
Kompetenz Vorstand	CHF	2'989.50
Kompetenz Mitgliederversammlung	CHF	0.00

1.7 Spezialfinanzierung Strassen, Schlachthaus, Bootsplätze, Maschinen

Ergebnisse	Rechnung 2023	Budget 2023	Rechnung 2022
	5'774.70	2'500.00	10'852.45
Verwaltungsvermögen	471'809.30		
Eigenkapital	1'232'665.75		

Funktion 3411 Bootsplätze	Ertragsüberschuss	CHF	1'684.50
Funktion 6180 Private Strassen	Aufwandüberschuss	CHF	-13'992.15
Funktion 8900 Schlachthaus	Aufwandüberschuss	CHF	-4'989.40
Funktion 8901 Maschinen	Ertragsüberschuss	CHF	7'245.05
Funktion 8902 Baurechtszinse	Ertragsüberschuss	CHF	15'826.70

Die Erlöse aus Bootsplatzgebühren liegen leicht unter dem Budget, der Aufwand für die Bootsplätze kann jedoch finanziert werden. Es resultiert ein Ertragsüberschuss von CHF 1'684.50. Für den laufenden Unterhalt an den Strassen mussten CHF 4'956.85 weniger ausgegeben werden als vorgesehen. Da für die Strassen in der Erfolgsrechnung keine Erträge vereinnahmt werden können muss der Nettoaufwand von CHF 13'992.15 über die anderen Funktionen der Spezialfinanzierung gedeckt werden.

Für die Vermietung des Schlachthauses konnten CHF 15'073.90 vereinnahmt werden, die Erträge liegen auf dem Niveau des Vorjahres, aber deutlich unter dem Budget von CHF 20'000.00. Die Betriebskosten können nicht gedeckt werden und es resultiert ein Aufwandüberschuss von CHF 4'989.40.

Die Funktion Maschinen schliesst mit einem Ertragsüberschuss von CHF 7'245.05 ab. Der Ertrag aus der Maschinenvermietung liegt mit CHF 27'330.00 deutlich tiefer als im Budget vorgesehen und in den Vorjahren erzielt. In der Funktion für Pacht- und Baurechtszinse sind kaum Schwankungen zu erwarten, das Ergebnis mit einem Ertragsüberschuss von CHF 15'826.70 liegt im Bereich des Budgets sowie der Vorjahresrechnung.

2.1 Übersicht

	Rechnung 2023	Budget 2023	Rechnung 2022
Jahresergebnis ER Gesamthaushalt	112'881.50	72'400.00	107'478.77
Jahresergebnis ER Allgemeiner Haushalt	107'106.80	69'900.00	96'626.32
Jahresergebnis Spezialfinanzierungen	5'774.70	2'500.00	10'852.45
Steuerertrag natürliche Personen			
Steuerertrag juristische Personen			
Liegenschaftssteuer			
Nettoinvestitionen	102'653.55	15'000.00	147'089.70
Bestand Finanzvermögen	1'046'695.35		1'037'708.90
Bestand Verwaltungsvermögen Gesamthaushalt	806'160.75		729'767.20
Bestand Verwaltungsvermögen Allgemeiner Haushalt	334'351.45		326'584.00
Bestand Verwaltungsvermögen Spezialfinanzierungen	471'809.30		403'183.20
Fremdkapital	52'428.35		79'929.85
Eigenkapital	1'800'427.75		1'687'546.25
Reserven			
Bilanzüberschuss /-fehlbetrag	567'762.00		460'655.20

2.2 Selbstfinanzierung / Finanzierungsergebnis

		Rechnung 2023	Budget 2023	Rechnung 2022
90	Ergebnis Gesamthaushalt	112'881.50	72'400.00	107'478.77
33	Abschreibung Verwaltungsvermögen	26'260.00	26'700.00	26'260.00
35	Einlagen in Fonds und Spezialfinanzierungen			
45	Entnahmen aus Fonds und Spezialfinanzierungen			
364	Wertberichtigung Darlehen Verwaltungsvermögen			
365	Wertberichtigung Beteiligungen Verwaltungsvermögen			
366	Abschreibungen Investitionsbeiträge			
389	Einlagen in das Eigenkapital			
489	Entnahmen aus dem Eigenkapital			
4490	Aufwertung Verwaltungsvermögen			
	Selbstfinanzierung	139'141.50	99'100.00	133'738.77
Nettoinvestitionen				
6900	Investitionsausgaben	313'153.55	495'000.00	438'089.70
5900	Investitionseinnahmen	210'500.00	480'000.00	291'000.00
	Nettoinvestitionen	102'653.55	15'000.00	147'089.70
	Finanzierungsergebnis	36'487.95	84'100.00	-13'350.93

2.3.1 Gesamter Haushalt

	Rechnung 2023	Budget 2023	Rechnung 2022	
	Betrieblicher Aufwand			
30	Personalaufwand	18'479.25	24'800.00	18'025.25
31	Sach- und übriger Betriebsaufwand	62'632.15	82'600.00	57'873.57
33	Abschreibungen Verwaltungsvermögen	26'260.00	26'700.00	26'260.00
35	Einlagen Fonds und Spezialfinanzierungen	0.00	0.00	0.00
36	Transferaufwand	10'048.00	10'100.00	10'048.00
37	Durchlaufende Beiträge	0.00	0.00	0.00
	Betrieblicher Aufwand	117'419.40	144'200.00	112'206.82
	Betrieblicher Ertrag			
40	Fiskalertrag	94'252.70	93'000.00	92'551.10
41	Regalien und Konzessionen	0.00	0.00	0.00
42	Entgelte	48'947.90	34'500.00	42'407.95
43	Verschiedene Erträge	0.00	0.00	0.00
45	Entnahmen Fonds u. Spezialfinanzierungen	0.00	0.00	0.00
46	Transferertrag	8'200.55	6'500.00	4'791.70
47	Durchlaufende Beiträge	0.00	0.00	0.00
	Betrieblicher Ertrag	151'401.15	134'000.00	139'750.75
	Ergebnis aus betrieblicher Tätigkeit	33'981.75	-10'200.00	27'543.93
34	Finanzaufwand	0.00	400.00	8.98
44	Finanzertrag	78'899.75	83'000.00	79'943.82
	Ergebnis aus Finanzierung	78'899.75	82'600.00	79'934.84
	Operatives Ergebnis	112'881.50	72'400.00	107'478.77
38	Ausserordentlicher Aufwand	0.00	0.00	0.00
48	Ausserordentlicher Ertrag	0.00	0.00	0.00
	Ausserordentliches Ergebnis	0.00	0.00	0.00
	Gesamtergebnis Erfolgsrechnung	112'881.50	72'400.00	107'478.77
	(+ = Ertragsüberschuss / - = Aufwandüberschuss)			

2.3.2 Allgemeiner Haushalt, Wasserbau

	Rechnung 2023	Budget 2023	Rechnung 2022	
	Betrieblicher Aufwand			
30	Personalaufwand	11'706.75	12'200.00	11'049.75
31	Sach- und übriger Betriebsaufwand	29'117.60	40'500.00	23'951.82
33	Abschreibungen Verwaltungsvermögen	8'716.00	9'000.00	8'716.00
35	Einlagen Fonds und Spezialfinanzierungen	0.00	0.00	0.00
36	Transferaufwand	0.00	0.00	0.00
37	Durchlaufende Beiträge	0.00	0.00	0.00
	Betrieblicher Aufwand	49'540.35	61'700.00	43'717.57
	Betrieblicher Ertrag			
40	Fiskalertrag	94'252.70	93'000.00	92'551.10
41	Regalien und Konzessionen	0.00	0.00	0.00
42	Entgelte	21'284.90	500.00	10'298.95
43	Verschiedene Erträge	0.00	0.00	0.00
45	Entnahmen Fonds u. Spezialfinanzierungen	0.00	0.00	0.00
46	Transferertrag	8'200.55	6'500.00	4'791.70
47	Durchlaufende Beiträge	0.00	0.00	0.00
	Betrieblicher Ertrag	123'738.15	100'000.00	107'641.75
	Ergebnis aus betrieblicher Tätigkeit	74'197.80	38'300.00	63'924.18
34	Finanzaufwand	0.00	400.00	8.98
44	Finanzertrag	32'909.00	32'000.00	32'711.12
	Ergebnis aus Finanzierung	32'909.00	31'600.00	32'702.14
	Operatives Ergebnis	107'106.80	69'900.00	96'626.32
38	Ausserordentlicher Aufwand	0.00	0.00	0.00
48	Ausserordentlicher Ertrag	0.00	0.00	0.00
	Ausserordentliches Ergebnis	0.00	0.00	0.00
	Gesamtergebnis Erfolgsrechnung	107'106.80	69'900.00	96'626.32
	(+ = Ertragsüberschuss / - = Aufwandüberschuss)			

2.3.3 Spezialfinanzierung

	Rechnung 2023	Budget 2023	Rechnung 2022	
	Betrieblicher Aufwand			
30	Personalaufwand	6'772.50	12'600.00	6'975.50
31	Sach- und übriger Betriebsaufwand	33'514.55	42'100.00	33'921.75
33	Abschreibungen Verwaltungsvermögen	17'544.00	17'700.00	17'544.00
35	Einlagen Fonds und Spezialfinanzierungen	0.00	0.00	0.00
36	Transferaufwand	10'048.00	10'100.00	10'048.00
37	Durchlaufende Beiträge	0.00	0.00	0.00
	Betrieblicher Aufwand	67'879.05	82'500.00	68'489.25
	Betrieblicher Ertrag			
40	Fiskalertrag	0.00	0.00	0.00
41	Regalien und Konzessionen	0.00	0.00	0.00
42	Entgelte	27'663.00	34'000.00	32'109.00
43	Verschiedene Erträge	0.00	0.00	0.00
45	Entnahmen Fonds u. Spezialfinanzierungen	0.00	0.00	0.00
46	Transferertrag	0.00	0.00	0.00
47	Durchlaufende Beiträge	0.00	0.00	0.00
	Betrieblicher Ertrag	27'663.00	34'000.00	32'109.00
	Ergebnis aus betrieblicher Tätigkeit	-40'216.05	-48'500.00	-36'380.25
34	Finanzaufwand	0.00	0.00	0.00
44	Finanzertrag	45'990.75	51'000.00	47'232.70
	Ergebnis aus Finanzierung	45'990.75	51'000.00	47'232.70
	Operatives Ergebnis	5'774.70	2'500.00	10'852.45
38	Ausserordentlicher Aufwand	0.00	0.00	0.00
48	Ausserordentlicher Ertrag	0.00	0.00	0.00
	Ausserordentliches Ergebnis	0.00	0.00	0.00
	Gesamtergebnis Erfolgsrechnung	5'774.70	2'500.00	10'852.45
	(+ = Ertragsüberschuss / - = Aufwandüberschuss)			

3 Bilanz

		1.1.2023	Zuwachs	Abgang	31.12.2023
	Aktiven	1'767'476.10	832'132.70	746'752.70	1'852'856.10
10	Finanzvermögen	1'037'708.90	518'979.15	509'992.70	1'046'695.35
100	Flüssige Mittel u. kurzfrist. Geldanlagen	955'043.45	402'629.30	422'426.40	935'246.35
101	Forderungen	82'465.45	116'349.85	87'566.30	111'249.00
107	Finanzanlagen	200.00			200.00
14	Verwaltungsvermögen	729'767.20	313'153.55	236'760.00	806'160.75
140	Sachanlagen VV	729'765.20	313'153.55	236'760.00	806'158.75
145	Beteiligungen, Grundkapitalien	2.00			2.00
	Passiven	1'767'476.10	632'017.72	546'637.72	1'852'856.10
20	Fremdkapital	79'929.85	403'528.35	431'029.85	52'428.35
200	Laufende Verbindlichkeiten	79'929.85	403'528.35	431'029.85	52'428.35
29	Eigenkapital	1'687'546.25	228'489.37	115'607.87	1'800'427.75
290	Verpfl.(+),Vorschüsse(-)ggü.Spezialfin.	1'226'891.05	24'756.25	18'981.55	1'232'665.75
299	Bilanzüberschuss /-fehlbetrag	460'655.20	203'733.12	96'626.32	567'762.00

4 FUNKTIONEN

4.1 Erfolgsrechnung nach funktionaler Gliederung (Allgemeiner Haushalt)

Ergebnisse	Rechnung 2023		Budget 2023		Rechnung 2022	
		49'540.35	156'647.15	62'100.00	132'000.00	43'726.55
		107'106.80		69'900.00		96'626.32
Verwaltungsvermögen	334'351.45					
Bilanzüberschuss	567'762.00					

Der Nettoaufwand für die allgemeinen Dienste beträgt CHF 14'103.45 und liegt damit CHF 3'596.55 unter dem Budget. Für die Entschädigung der Behördenmitglieder sowie externen Dienstleistungen (Finanzverwalteraufgaben) mussten weniger ausgegeben werden. Der Nettoertrag aus den Gewässerverbauungen schliesst um CHF 33'159.10 höher ab als budgetiert. Weniger Aufwand für die externen Dienstleistungen und tieferer Gewässerunterhalt sowie die Entschädigung der zB für Ertragsausfall genutzte Landfläche verbesserten das Ergebnis. Die Erträge aus Schwellentellen betragen CHF 94'252.70 (auf Basis von 2,0 Promille auf dem Amtlichen Wert).

4.2 Investitionsrechnung - Zusammenzug

		Rechnung 2023		Budget 2023		Rechnung 2022	
		Ausgaben	Einnahmen	Ausgaben	Einnahmen	Ausgaben	Einnahmen
	FUNKTIONALE GLIEDERUNG	523'653.55	523'653.55	975'000.00	975'000.00	729'089.70	729'089.70
6	Verkehr	247'170.10	161'000.00	325'000.00	400'000.00	438'089.70	291'000.00
	Nettoausgaben		86'170.10				147'089.70
	Nettoeinnahmen			75'000.00			
7	Umweltschutz und Raumordnung	65'983.45	49'500.00	100'000.00	80'000.00		
	Nettoausgaben		16'483.45		20'000.00		
8	Volkswirtschaft			70'000.00			
	Nettoausgaben				70'000.00		
9	Finanzen und Steuern	210'500.00	313'153.55	480'000.00	495'000.00	291'000.00	438'089.70
	Nettoeinnahmen	102'653.55		15'000.00		147'089.70	

5.1 Erfolgsrechnung - Zusammenzug

		Rechnung 2023		Budget 2023		Rechnung 2022	
		Aufwand	Ertrag	Aufwand	Ertrag	Aufwand	Ertrag
	Erfolgsrechnung	249'282.45	249'282.45	239'000.00	239'000.00	236'147.07	236'147.07
3	Aufwand	117'419.40		144'600.00		112'215.80	
30	Personalaufwand	18'479.25		24'800.00		18'025.25	
31	Sach- und übriger Betriebsaufwand	62'632.15		82'600.00		57'873.57	
33	Abschreibungen Verwaltungsvermögen	26'260.00		26'700.00		26'260.00	
34	Finanzaufwand			400.00		8.98	
36	Transferaufwand	10'048.00		10'100.00		10'048.00	
4	Ertrag		230'300.90		217'000.00		219'694.57
40	Fiskalertrag		94'252.70		93'000.00		92'551.10
42	Entgelte		48'947.90		34'500.00		42'407.95
44	Finanzertrag		78'899.75		83'000.00		79'943.82
46	Transferertrag		8'200.55		6'500.00		4'791.70
9	Abschlusskonten	131'863.05	18'981.55	94'400.00	22'000.00	123'931.27	16'452.50
90	Abschluss Erfolgsrechnung	131'863.05	18'981.55	94'400.00	22'000.00	123'931.27	16'452.50

5.2 Investitionsrechnung - Zusammenzug Sachgruppen

		Rechnung 2023		Budget 2023		Rechnung 2022	
		Ausgaben	Einnahmen	Ausgaben	Einnahmen	Ausgaben	Einnahmen
	Investitionsrechnung	523'653.55	523'653.55	975'000.00	975'000.00	729'089.70	729'089.70
5	Investitionsausgaben	523'653.55		975'000.00		729'089.70	
50	Sachanlagen	313'153.55		495'000.00		438'089.70	
59	Übertrag an Bilanz	210'500.00		480'000.00		291'000.00	
6	Investitionseinnahmen		523'653.55		975'000.00		729'089.70
63	Investitionsbeiträge f.eigene Rechnung		210'500.00		480'000.00		291'000.00
69	Übertrag an Bilanz		313'153.55		495'000.00		438'089.70
	Nettoinvestitionen	102'653.55		15'000.00		147'089.70	

Geldflussrechnung

Gesamthaushalt

Schwellenkorporation Aareboden

Bezeichnung	CHF 2023	CHF 2022
Geldfluss aus betrieblicher Tätigkeit		
Ertragsüberschuss / (-) Aufwandüberschuss	112'881.50	107'478.77
Abschreibungen Verwaltungsvermögen	26'260.00	26'260.00
Abschreibungen Investitionsbeiträge	0.00	0.00
Einlagen in das Eigenkapital	0.00	0.00
(-) Entnahmen aus dem Eigenkapital	0.00	0.00
Verluste aus Verkauf Finanzanlagen FV und Übertragung Finanzanlagen FV ins VV / (-) Gewinne aus Verkauf Finanzanlagen FV	0.00	0.00
Verluste aus Verkauf Sachanlagen FV und Übertragung Sachanlagen FV ins VV / (-) Gewinne aus Verkauf Sachanlagen FV	0.00	0.00
Wertberichtigungen Anlagen FV / (-) Wertberichtigungen Anlagen FV	0.00	0.00
Wertberichtigungen Darlehen/Beteiligungen VV	0.00	0.00
(-) Aufwertung VV	0.00	0.00
Abnahme/(-) Zunahme Forderungen	20'716.45	-17'116.90
Abnahme/(-) Zunahme Vorräte	0.00	0.00
Abnahme/(-) Zunahme aktive Rechnungsabgrenzungen	0.00	0.00
(-) Abnahme/Zunahme Laufende Verbindlichkeiten	-27'501.50	-29'530.80
(-) Abnahme/Zunahme kurzfr. Rückstellungen	0.00	0.00
(-) Abnahme/Zunahme passive Rechnungsabgrenzungen	0.00	0.00
(-) Abnahme/Zunahme langfr. Rückstellungen	0.00	0.00
(-) Abnahme/Zunahme Spezialfinanzierungen im EK und Vorfinanzierungen	0.00	0.00
Geldfluss aus betrieblicher Tätigkeit	132'356.45	87'091.07
Geldfluss aus Investitionstätigkeit		
Zahlungen für Nettoinv. Sachanlagen + Immat. Anlagen+ Investitionsbeiträge VV	-152'153.55	-107'644.80
(-) Auszahlungen für Darlehen/Beteiligungen VV	0.00	0.00
Einzahlung für Darlehen/Beteiligungen VV	0.00	0.00
(-) Kauf Sachanlagen FV	0.00	0.00
Verkauf Sachanlagen FV	0.00	0.00
(-) Investitionen Sachanlagen FV	0.00	0.00
(-) Kauf kurzfristige Finanzanlagen FV	0.00	0.00
Verkauf kurzfristige Finanzanlagen FV	0.00	0.00
(-) Kauf langfristige Finanzanlagen FV	0.00	0.00
Verkauf langfristige Finanzanlagen FV	0.00	0.00
Geldfluss aus Investitionstätigkeit	-152'153.55	-107'644.80
Geldfluss aus Finanzierungstätigkeit		
Zunahme/ (-) Abnahme Kontokorrente mit Dritten	0.00	-39.65
Aufnahme kurzfristige Finanzverbindlichkeiten	0.00	0.00
(-) Rückzahlung kurzfristige Finanzverbindlichkeiten	0.00	0.00
Aufnahme langfristige Finanzverbindlichkeiten	0.00	0.00
(-) Rückzahlung langfristige Finanzverbindlichkeiten	0.00	0.00
(-) Abnahme/Zunahme Stiftungen, Legate, Zuwendungen im FK sowie Fonds im FK	0.00	0.00
Geldfluss aus Finanzierungstätigkeit	0.00	-39.65
Total Geldfluss	-19'797.10	-20'593.38
Bestand Flüssige Mittel und kurzfristige Geldanlagen 1.1.	955'043.45	975'636.83
Bestand Flüssige Mittel und kurzfristige Geldanlagen 31.12.	935'246.35	955'043.45
<i>Kontrollrechnung: Differenz</i>	<i>0.00</i>	<i>0.00</i>

7 FINANZKENNZAHLEN

7.1 Gesamthaushalt

Selbstfinanzierungsgrad

(Selbstfinanzierung in Prozent der Nettoinvestitionen)

2019	2020	2021	2022	2023	Ø 5 Jahre
157.04%	86.08%	100.00%	72.36%	135.54%	146.03%

Der Selbstfinanzierungsgrad gibt an, in welchem Ausmass Nettoinvestitionen durch selbst erwirtschaftete Mittel finanziert werden können. Um eine Beurteilung vorzunehmen, muss der Selbstfinanzierungsgrad über mehrere Jahre betrachtet werden, da die Kennzahl von Jahr zu Jahr stark schwanken kann. Bei einem Wert von über 100% können die Investitionen finanziert und/oder Schulden abgebaut werden, ein Selbstfinanzierungsgrad unter 100% führt zu einer Neuverschuldung. Über die letzten fünf Jahre liegt die Kennzahl deutlich über 100%, die Nettoinvestitionen konnten ohne Verschuldung finanziert werden.

Investitionsanteil

(Bruttoinvestitionen in % der Gesamtausgaben)

2019	2020	2021	2022	2023	Ø 5 Jahre
20.80%	82.40%	85.73%	83.60%	77.45%	78.40%

Der Investitionsanteil gibt Auskunft über die Investitionstätigkeit. Investitionsausgaben unter 10% gelten als Ausdruck einer schwachen Investitionstätigkeit. Von einer starken Investitionstätigkeit wird gesprochen, wenn dieser Anteil über 30% steigt. Bei einer Schwellenkorporation liegt diese Kennzahl in der Regel deutlich über den Richtwerten des Kantons. Die Ausgaben für die Sanierung der Güterwege lassen die Kennzahl in den Jahren 2020 bis 2023 deutlich ansteigen.

Kapitaldienstanteil

(Kapitaldienst in Prozent des laufenden Ertrages)

2019	2020	2021	2022	2023	Ø 5 Jahre
11.16%	12.35%	11.77%	11.93%	11.38%	11.70%

Der Kapitaldienst gibt Antwort auf die Frage, wie stark der laufende Ertrag durch den Kapitaldienst (Nettozinsen und Abschreibungen) belastet ist. Ein hoher Kapitaldienst weist auf eine hohe Verschuldung und/oder einen hohen Abschreibungsbedarf hin. Die Kennzahl veränderte sich seit dem Jahr 2019 praktisch nicht mehr. Dies führt daher, dass einerseits keine Fremdverschuldung benötigt wurde und die Investitionen in die Sanierung der Güterwege noch nicht abgeschrieben wurden (Anlagen im Bau).

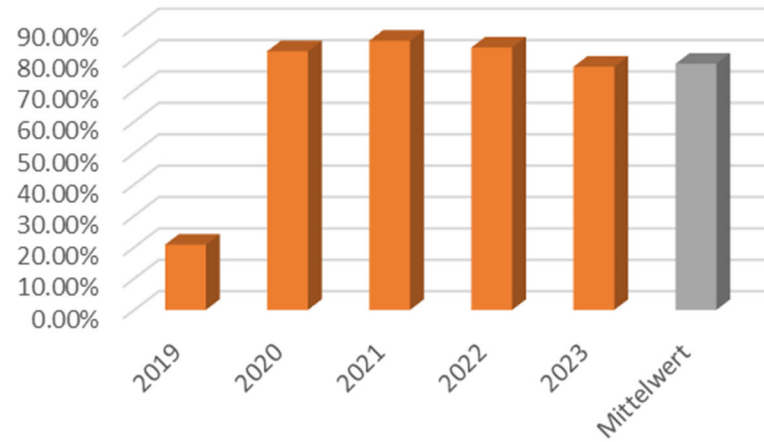
Bruttoverschuldungsanteil

(Bruttoschulden in Prozent des Finanzertrages)

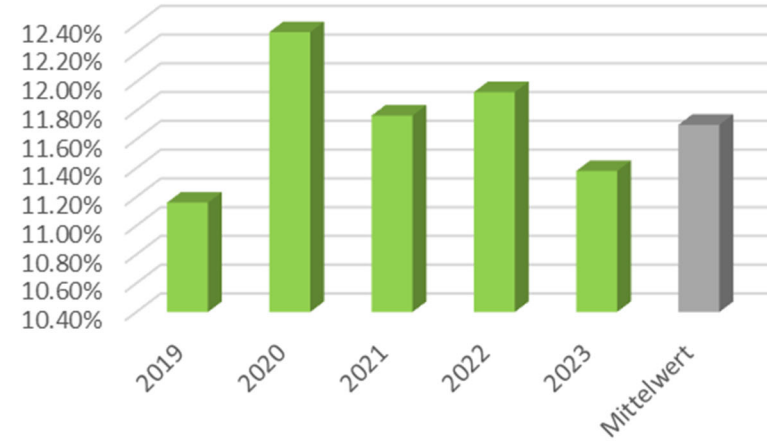
2019	2020	2021	2022	2023	Ø 5 Jahre
18.80%	20.96%	45.92%	36.38%	22.77%	28.87%

Der Bruttoverschuldungsanteil gibt Antwort auf die Frage, zu welchem Anteil der Finanzertrag beansprucht würde, wenn die Bruttoschulden auf einmal abbezahlt werden müssten. Man erhält eine Aussage, wie hoch die Korporation verschuldet ist – bei mehrjähriger Betrachtung – einen Trend zur Entwicklung der Verschuldung. Die Bruttoschulden beinhalten aktuell nur die kurzfristigen Verbindlichkeiten (Kreditoren). Sobald für die Finanzierung von Investitionen Fremdmittel benötigt werden wird die Kennzahl stark ansteigen.

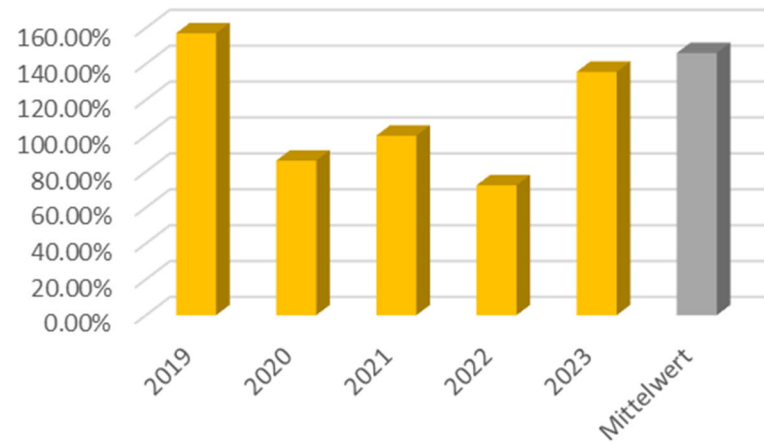
Investitionsanteil



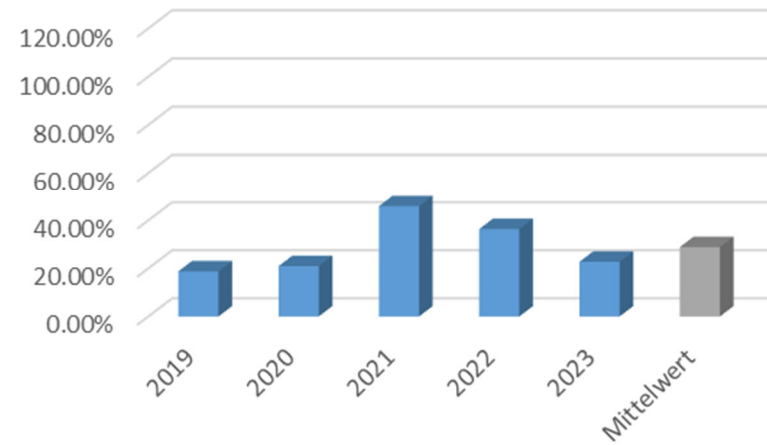
Kapitaldienstanteil



Selbstfinanzierungsgrad



Bruttoverschuldungsanteil



7.2 Allgemeiner Haushalt

Selbstfinanzierungsgrad

(Selbstfinanzierung in Prozent der Nettoinvestitionen)

2019	2020	2021	2022	2023	Ø 5 Jahre
100.00%	100.00%	100.00%	100.00%	702.66%	2'681.78%

Der Selbstfinanzierungsgrad gibt an, in welchem Ausmass Nettoinvestitionen durch selbst erwirtschaftete Mittel finanziert werden können. Um eine Beurteilung vorzunehmen, muss der Selbstfinanzierungsgrad über mehrere Jahre betrachtet werden, da die Kennzahl von Jahr zu Jahr stark schwanken kann. Bei einem Wert von über 100% können die Investitionen finanziert und/oder Schulden abgebaut werden, ein Selbstfinanzierungsgrad unter 100% führt zu einer Neuverschuldung. Im Allgemeinen Haushalt wurden in den Jahren 2019 bis 2022 keine Investitionen getätigt, weshalb die Kennzahl bei 100.00% unverändert bleibt. Im Jahr 2023 konnten die Nettoinvestitionen von CHF 16'483.45 selbst finanziert werden, es resultierte ein Finanzierungsüberschuss.

7.3 Spezialfinanzierung

Selbstfinanzierungsgrad

(Selbstfinanzierung in Prozent der Nettoinvestitionen)

2019	2020	2021	2022	2023	Ø 5 Jahre
-39.44%	21.49%	100.00%	19.31%	27.06%	28.34%

Der Selbstfinanzierungsgrad gibt an, in welchem Ausmass Nettoinvestitionen durch selbst erwirtschaftete Mittel finanziert werden können. Um eine Beurteilung vorzunehmen, muss der Selbstfinanzierungsgrad über mehrere Jahre betrachtet werden, da die Kennzahl von Jahr zu Jahr stark schwanken kann. Bei einem Wert von über 100% können die Investitionen finanziert und/oder Schulden abgebaut werden, ein Selbstfinanzierungsgrad unter 100% führt zu einer Neuverschuldung oder Abbau von Finanzvermögen. Über die letzten fünf Jahre liegt die Kennzahl mit 28.34% deutlich unter 100%. Dies bedeutet, dass für die Finanzierung der Investitionen das vorhandene Finanzvermögen (liquide Mittel) eingesetzt wurden.

Kostendeckungsgrad

(Verhältnis vom Ertrag zum Aufwand)

2019	2020	2021	2022	2023	Ø 5 Jahre
65.35%	118.07%	115.70%	115.85%	106.65%	101.58%

Der Kostendeckungsgrad liegt über die letzten fünf Jahre über 100%. Dies bedeutet, dass mit dem Ertrag die Aufgaben der Spezialfinanzierung finanziert werden konnten.

8 ANTRAG DER EXEKUTIVE

GENEHMIGUNG:

Gemäss Art. 71 GV (170.111) verabschiedet der Vorstand die Jahresrechnung 2023 der Schwellenkorporation Aareboden:

ERFOLGSRECHNUNG

		<u>Aufwand</u>		<u>Ertrag</u>
Gesamthaushalt	CHF	117'419.40	CHF	230'300.90
Ertragsüberschuss	CHF	112'881.50		
Allgemeiner Haushalt	CHF	49'540.35	CHF	156'647.15
Ertragsüberschuss	CHF	107'106.80		
Spezialfinanzierung	CHF	67'879.05	CHF	73'653.75
Ertragsüberschuss	CHF	5'774.70		

INVESTITIONSRECHNUNG

		<u>Ausgaben</u>		<u>Einnahmen</u>
Nettoinvestitionen	CHF	313'153.55	CHF	210'500.00
			CHF	102'653.55

NACHKREDITE in Kompetenz Mitgliederversammlung

Gemäss separater Tabelle CHF 0.00

ANTRAG:

Der Mitgliederversammlung wird beantragt, die Jahresrechnung 2023 zu genehmigen.

Schwellenkorporation Aareboden



Bernhard Fuchs
Präsident



Alexander Amacher
Sekretär



Bernhard Jakob
Finanzverwalter

Brienz, 8. April 2024

Bericht des Rechnungsprüfungsorgans zur Jahresrechnung 2023

An die Mitgliederversammlung der Schwellenkorporation Aareboden

Schwellenkorporation Aareboden in der Gemeinde Brienz

Als Rechnungsprüfungsorgan haben wir die Jahresrechnung der Schwellenkorporation Aareboden, bestehend aus Berichterstattung, Bilanz, Erfolgsrechnung, Investitionsrechnung, Geldflussrechnung und Anhang für das am 31. Dezember 2023 abgeschlossene Rechnungsjahr geprüft. [Die Prüfungsarbeiten wurden am 05. Juni 2024 beendet.]

Verantwortung des Vorstandes

Der Vorstand ist für die Aufstellung der Jahresrechnung in Übereinstimmung mit den kantonalen und kommunalen gesetzlichen Vorschriften verantwortlich. Diese Verantwortung beinhaltet die Ausgestaltung, Implementierung und Aufrechterhaltung eines internen Kontrollsystems mit Bezug auf die Aufstellung der Jahresrechnung, die frei von wesentlichen falschen Angaben als Folge von Verstössen oder Irrtümern ist. Darüber hinaus ist der Vorstand für die Anwendung sachgemässer Rechnungslegungsmethoden sowie die Vornahme angemessener Schätzungen verantwortlich.

Verantwortung des Rechnungsprüfungsorgans

Unsere Verantwortung ist es, aufgrund unserer Prüfung ein Prüfungsurteil über die Jahresrechnung abzugeben. Wir haben unsere Prüfung in Übereinstimmung mit den gesetzlichen Vorschriften und der Arbeitshilfe für Rechnungsprüfungsorgane (AH RPO, Ausgabe 2016) vorgenommen. Die Prüfung haben wir so zu planen und durchzuführen, dass wir hinreichende Sicherheit gewinnen, ob die Jahresrechnung frei von wesentlichen falschen Angaben ist.

Eine Prüfung beinhaltet die Durchführung von Prüfungshandlungen zur Erlangung von Prüfungsnachweisen für die in der Jahresrechnung enthaltenen Wertansätze und sonstigen Angaben. Die Auswahl der Prüfungshandlungen liegt im pflichtgemässen Ermessen des Prüfers. Dies schliesst eine Beurteilung der Risiken wesentlicher falscher Angaben in der Jahresrechnung als Folge von Verstössen oder Irrtümern ein. Bei der Beurteilung dieser Risiken berücksichtigt der Prüfer das interne Kontrollsystem, soweit es für die Aufstellung der Jahresrechnung von Bedeutung ist, um die den Umständen entsprechenden Prüfungshandlungen festzulegen, nicht aber um ein Prüfungsurteil über die Wirksamkeit des internen Kontrollsystems abzugeben. Die Prüfung umfasst zudem die Beurteilung der Angemessenheit der angewandten Rechnungslegungsmethoden, der Plausibilität der vorgenommenen Schätzungen sowie eine Würdigung der Gesamtdarstellung der Jahresrechnung. Wir sind der Auffassung, dass die von uns erlangten Prüfungsnachweise eine ausreichende und angemessene Grundlage für unser Prüfungsurteil bilden.

Datenschutz

Gestützt auf Art. 36 Abs. 1 des Korporationsreglements ist das Rechnungsprüfungsorgan Aufsichtsstelle für Datenschutzfragen im Sinn von Art. 33 des Kantonalen Datenschutzgesetzes. Wir bestätigen, dass die wesentlichen Vorschriften zu den Datenschutzbestimmungen im Zeitraum vom 01. Januar 2023 bis 31. Dezember 2023 eingehalten werden. Es gingen bei uns keine Reklamationen oder Beschwerden in Bezug auf die Datenschutzbestimmungen ein.

Prüfungsurteil

Nach unserer Beurteilung entspricht die Jahresrechnung für das am 31. Dezember 2023 abgeschlossene Rechnungsjahr den kantonalen und kommunalen gesetzlichen Vorschriften.

Berichterstattung aufgrund weiterer gesetzlicher Vorschriften

Wir bestätigen, dass wir die Anforderungen an die Befähigung gemäss Art. 123 GV erfüllen und keine mit unserer Unabhängigkeit nicht vereinbare Sachverhalte vorliegen.

Wir beantragen, die Jahresrechnung per 31. Dezember 2023 mit Aktiven und Passiven von CHF 1'852'856.10 und einem Ertragsüberschuss im Gesamthaushalt von CHF 112'881.50 zu genehmigen.

Brienz, 05. Juni 2024

Für das Rechnungsprüfungsorgan

Thomas Michel
Revisor

Alexandra Michel
Revisorin

10 GENEHMIGUNG DER JAHRESRECHNUNG

Die Mitgliederversammlung der Schwellenkorporation Aareboden hat die Jahresrechnung 2023 gemäss dem vorstehenden Antrag des Vorstandes vom 08. April 2024 genehmigt.

Brienz, 06. Juni 2024

Namens der Mitgliederversammlung



Bernhard Fuchs
Präsident



Alexander Amacher
Sekretär

11 ANHANG

11.1 Regelwerk

11.1.1 Angewendetes Regelwerk

Der Rechnungsabschluss der Schwellenkorporation Aareboden ist in Übereinstimmung mit den geltenden kantonalen gesetzlichen Grundlagen erstellt worden.

Gemeindegesezt (GG, BSG 170.11)

Gemeindeverordnung (GV, BSG 170.111)

Direktionsverordnung über den Finanzhaushalt der Gemeinden (FHDV, BSG 170.511)

Diese orientieren sich gemäss Art. 70 Absatz 1 GG am Harmonisierten Rechnungslegungsmodell für die Kantone und Gemeinden, HRM2, laut Handbuch der Konferenz der Kantonalen Finanzdirektoren. Die kantonalen Bestimmungen weichen in einzelnen Bereichen von den Empfehlungen des HRM2 ab. Das Amt für Gemeinden und Raumordnung stellt eine Auflistung dieser Ausnahmen zur Verfügung unter www.be.ch/gemeinden > Rubrik Gemeindefinanzen > HRM2 > Praxishilfen.

11.1.2 Bewertung Finanzvermögen

Vermögenswerte im Finanzvermögen werden bilanziert, wenn sie einen künftigen Nutzen erbringen und ihr Wert verlässlich ermittelt werden kann. Sie werden bei erstmaliger Bilanzierung zu Anschaffungs- bzw. Herstellungskosten bilanziert. Entstehen der Schwellenkorporation keine Kosten, wird zum Verkehrswert zum Zeitpunkt des Zugangs bilanziert. Folgebewertungen erfolgen zum Verkehrswert am Bilanzstichtag, wobei eine systematische Neubewertung bei Liegenschaften mit Ausnahme von Baurechten alle fünf Jahre oder bei Änderung des amtlichen Werts, bei allen anderen Vermögenswerten jährlich erfolgt. Die Bilanzwerte sind bei eingetretenen dauerhaften Wertminderungen oder Verlusten sofort zu berichtigen.

s. Art. 32d Abs. b FHDV

Art des Finanzvermögens	Auf-/Abwertung In CHF	Bewertungsmethode	Letztmalige Bewertung
10700 Aktien und Anteilscheine			
10700.01 Anteilschein Raiffeisenbank Region Haslital-Brienz	0.00	Nennwert	31.12.2023

11.1.3 Bewertung Verwaltungsvermögen

Vermögenswerte im Verwaltungsvermögen werden bilanziert, wenn sie einen künftigen mehrjährigen öffentlichen Nutzen hervorbringen und ihr Wert verlässlich ermittelt werden kann. Sie werden zu Anschaffungs- bzw. Herstellkosten nach der Nettomethode bilanziert und nach der definierten Nutzungsdauer linear abgeschrieben. Entstehen der Schwellenkorporation keine Kosten, wird zum Verkehrswert zum Zeitpunkt des Zugangs bilanziert. Die Bilanzwerte sind bei eingetretenen dauerhaften Wertminderungen oder Verlusten sofort zu berichtigen. Die geltenden Anlagekategorien und Nutzungsdauern sind in Anhang 2 Gemeindeverordnung umschrieben.

Die Abschreibungsdauer bei Wasserbauten beträgt 20 Jahre bei Holz- und Leberverbauungen und 50 Jahre bei Stein- und Betonverbauungen. Die Abschreibungsdauer bei der Spezialfinanzierung beträgt 10 Jahre bei Maschinen, 25 Jahre beim Schlachthaus, 40 Jahre bei den Strassen.

11.1.4 Aktivierungsgrenzen

Gesamthaushalt	25'000.00
----------------	-----------

11.1.5 Bestehendes Verwaltungsvermögen

Das bestehende Verwaltungsvermögen wird in 16 Jahren (bis 2032) linear abgeschrieben. Die jährliche Abschreibung im Gesamthaushalt beträgt CHF 15'481.00, zu Lasten des Allgemeinen Haushalts CHF 1'875.00 und zu Lasten der Spezialfinanzierungen CHF 13'606.00.

11.2 Grundlagen der Jahresrechnung

Als Grundlage für die Jahresrechnung 2023 dienen das Budget 2023 und die Vorjahresrechnung 2022. Genehmigung und Prüfung:

	Budget	Jahresrechnung
Vorstand	09.11.2022	01.04.2023
Bestätigungsbericht Rechnungsprüfungsorgan		05.04.2023
Mitgliederversammlung	02.12.2022	19.05.2023

11.3 Eigenkapitalnachweis

Eigenkapital per 01.01.2023			Veränderungsnachweis			Eigenkapital per 31.12.2023					
		CHF	Erhöhung (+) durch		CHF	Reduktion (-) durch		CHF			
29	Eigenkapital	1'687'546.25			112'881.50			-	29	Eigenkapital	1'800'427.75
290	Verpflichtungen (+) bzw. Vorschüsse (-) gegenüber Spezialfinanzierungen	1'226'891.05	9010	Einlagen in SF EK	5'774.70	9011	Entnahmen aus SF EK	-	290	Verpflichtungen (+) bzw. Vorschüsse (-) gegenüber Spezialfinanzierungen	1'232'665.75
29005.01	Spezialfinanzierung	1'226'891.05	9010.01		5'774.70	9011.01		-	29005.01	Spezialfinanzierung	1'232'665.75
296	Neubewertungsreserve FV	-	3896	Einlagen	-	3896	Entnahmen	-	296	Neubewertungsreserve FV	-
29600.01	Neubewertungsreserve FV	-	3896.01		-	4896.01		-	29600.01	Neubewertungsreserve FV	-
29601	Schwankungsreserve	-	3896.01		-	4896.01		-	29601	Schwankungsreserve	-
299	Bilanzüberschuss/-Fehlbetrag	460'655.20	2990	Jahresergebnis Überschuss (+) Defizit (-)	107'106.80			-	299	Bilanzüberschuss/-Fehlbetrag	567'762.00

11.4 Rückstellungsspiegel

Es bestehen keine Rückstellungen.

11.5 Beteiligungsspiegel

Die Schwellenkorporation Aareboden verfügt über keine wesentlichen Beteiligungen.

11.6 Gewährleistungsspiegel

Es bestehen keine Verpflichtungen.

11.7 Anlagespiegel

1.1.2023 - 31.12.2023

	Anschaffungskosten				kumulierte ordentliche Abschreibungen						Buchwerte		Versich. werte
	AW per 1.1.2023	Zuwachs/ Zugänge	Abgänge	Umglieder.	AW per 31.12.2023	Stand per 1.1.2023	Planm. Abschr.	Aus.plan. Abschr.	Wertkorr.	Stand per 31.12.2023	BW netto 31.12.2023	davon in Leasing	
140 Sachanlagen Verwaltungsvermögen	632'793.35	102'653.55	0.00	0.00	735'446.90	-57'832.15	10'779.00	0.00	0.00	-68'611.15	666'835.75		
1402 Wasserbau	342'036.55	16'483.45	0.00	0.00	358'520.00	-34'204.55	6'841.00	0.00	0.00	-41'045.55	317'474.45		
1406 Mobilien	39'379.60	0.00	0.00	0.00	39'379.60	-23'627.60	3'938.00	0.00	0.00	-27'565.60	11'814.00		
1407 Anlagen im Bau	251'377.20	86'170.10	0.00	0.00	337'547.30	0.00	0.00	0.00	0.00	0.00	337'547.30		
Bestehendes Verwaltungsvermögen	247'690.00	0.00	0.00	0.00	247'690.00	-92'886.00	15'481.00	0.00	0.00	-108'367.00	139'323.00		
14099.01 Allgemeiner Haushalt	30'000.00	0.00	0.00	0.00	30'000.00	-11'250.00	1'875.00	0.00	0.00	-13'125.00	16'875.00		
14099.02 Spezialfinanzierung Strassen	127'500.00	0.00	0.00	0.00	127'500.00	-47'814.00	7'969.00	0.00	0.00	-55'783.00	71'717.00		
14099.03 Spezialfinanzierung Grundstücke	90'190.00	0.00	0.00	0.00	90'190.00	-33'822.00	5'637.00	0.00	0.00	-39'459.00	50'731.00		

11.8 Kreditkontrolle

11.8.1 Verpflichtungskredite für Investitionen

Kreditbeschlüsse			Objekte		Ausgaben			Einnahmen			Restkredit + Ueberschr.-	Genehmigung / Orientierung
Datum	Organ	Kreditsumme	Konto	Bezeichnung	Kumuliert 01.01.	Investitionen	Kumuliert 31.12.	Kumuliert 01.01.	Investitionen	Kumuliert 31.12.		
17.12.2019	MV	3'360'000.00	6180.5010.01	Sanierung Güterwege Aareboden (PW1)	1'836'527.05	247'170.10	2'083'697.15	1'562'234.10	161'000.00	1'723'234.10	1'276'302.85	
Gesamtkredit		699'000.00	7410.5020.03	ISP Oltschibachkanal (Aarebinnenkanal)	-	65'983.45	65'983.45	-	49'500.00	49'500.00	633'016.55	
10.11.2021	V	50'000.00										
19.05.2023	V	49'000.00										
15.12.2023	MV	600'000.00										
					1'836'527.05	313'153.55	2'149'680.60	1'562'234.10	210'500.00	1'772'734.10	1'909'319.40	

11.8.2 Nachkredite

Nachkredittabelle ab CHF 3'000.-

Konto	Bezeichnung	Aufwand	Budget	Kredit- überschreitung	gebunden	Kompetenz Vorstand	Kompetenz Mitgliedervers.	Datum	Begründung
	Gesamttotal	-	-	-	-	-	-		
0220	Allgemeine Dienste	-	-	-	-	-	-		
7410	Gewässerverbauungen	-	-	-	-	-	-		
8900	Schlachthaus	-	-	-	-	-	-		
8901	Maschinen	-	-	-	-	-	-		

0.00

0.00

0.00

12.1 Bilanz

		1.1.2023	Zuwachs	Abgang	31.12.2023
	Aktiven	1'767'476.10	832'132.70	746'752.70	1'852'856.10
10	Finanzvermögen	1'037'708.90	518'979.15	509'992.70	1'046'695.35
100	Flüssige Mittel u. kurzfrist. Geldanlagen	955'043.45	402'629.30	422'426.40	935'246.35
1002	Bank	955'043.45	402'629.30	422'426.40	935'246.35
10020.01	RB Region Haslital-Brienz CH46 8080 8009 1291 7319 1 OERK	494'686.50	401'517.20	422'400.20	473'803.50
10020.02	BBO Brienz KK CH71 0852 1016 0897 3000 8	460'356.95	1'112.10	26.20	461'442.85
101	Forderungen	82'465.45	116'349.85	87'566.30	111'249.00
1010	Ford. aus Lieferungen u. Leistungen ggü. Dritten	82'465.45	66'849.85	87'566.30	61'749.00
10100.01	Debitoren	82'443.55	66'831.90	87'566.30	61'709.15
10100.02	Debitoren Eidg. Steuerverwaltung VST	21.90	17.95		39.85
1014	Transferforderungen		49'500.00		49'500.00
10140.02	Kantonssubventionen		49'500.00		49'500.00
107	Finanzanlagen	200.00			200.00
1070	Aktien und Anteilscheine	200.00			200.00
10700.01	Anteilschein Raiffeisenbank Region Haslital-Brienz	200.00			200.00
14	Verwaltungsvermögen	729'767.20	313'153.55	236'760.00	806'160.75
140	Sachanlagen VV	729'765.20	313'153.55	236'760.00	806'158.75
1402	Wasserbau	307'832.00		6'841.00	300'991.00
14020.01	Wasserbau, Verbauungen, Kanäle	342'036.55			342'036.55
14020.99	Wertberichtigung VV Wasserbau, Verbauungen, Kanäle	-34'204.55		6'841.00	-41'045.55
1406	Mobilien VV	15'752.00		3'938.00	11'814.00
14065.01	Maschinen, Einrichtungen Schlachthaus	39'379.60			39'379.60
14065.99	Wertberichtigungen Maschinen, Einrichtungen Schlachthaus	-23'627.60		3'938.00	-27'565.60

12.1 Bilanz

		1.1.2023	Zuwachs	Abgang	31.12.2023
1407	Anlagen im Bau VV	251'377.20	313'153.55	210'500.00	354'030.75
14070.01	Wasserbau, Verbauungen, Wildbäche AiB		65'983.45	49'500.00	16'483.45
14075.01	Strassen	251'377.20	247'170.10	161'000.00	337'547.30
1409	Übrige Sachanlagen	154'804.00		15'481.00	139'323.00
14099.01	Bestehendes VV Wasserbau, Verbauungen, Wildbäche 2032	30'000.00			30'000.00
14099.02	Bestehendes VV SF Strassen bis 2032	127'500.00			127'500.00
14099.03	Bestehendes VV SF Grundstücke und Liegenschaften 2032	90'190.00			90'190.00
14099.97	Wertberichtigungen bestehendes VV Liegenschaften SF	-33'822.00		5'637.00	-39'459.00
14099.98	Wertberichtigungen bestehendes VV Strassen	-47'814.00		7'969.00	-55'783.00
14099.99	Wertberichtigungen best. VV Wasserbau, Verbauungen, Wildbäche	-11'250.00		1'875.00	-13'125.00
145	Beteiligungen, Grundkapitalien	2.00			2.00
1455	Beteilig.an privaten Unternehmungen	2.00			2.00
14550.01	Aktien an private Unternehmungen	2.00			2.00

12.1 Bilanz

		1.1.2023	Zuwachs	Abgang	31.12.2023
	Passiven	1'767'476.10	632'017.72	546'637.72	1'852'856.10
20	Fremdkapital	79'929.85	403'528.35	431'029.85	52'428.35
200	Laufende Verbindlichkeiten	79'929.85	403'528.35	431'029.85	52'428.35
2000	Lauf. Verb. a. Liefer. u. Leist. v. Dritten	79'929.85	403'528.35	431'029.85	52'428.35
20000.01	Kreditoren	79'929.85	402'411.60	429'913.10	52'428.35
20001.01	Kreditor Ausgleichskasse des Kt. Bern AHV und FAK		1'116.75	1'116.75	
29	Eigenkapital	1'687'546.25	228'489.37	115'607.87	1'800'427.75
290	Verpfl.(+), Vorschüsse(-) ggü. Spezialfin.	1'226'891.05	24'756.25	18'981.55	1'232'665.75
2900	Spezialfinanzierungen im EK	1'226'891.05	24'756.25	18'981.55	1'232'665.75
29005.01	SF Strassen, Schlachthaus, Bootsplätze, Maschinen	1'226'891.05	24'756.25	18'981.55	1'232'665.75
299	Bilanzüberschuss /-fehlbetrag	460'655.20	203'733.12	96'626.32	567'762.00
2990	Jahresergebnis	96'626.32	107'106.80	96'626.32	107'106.80
29900.01	Jahresergebnis	96'626.32	107'106.80	96'626.32	107'106.80
2999	Kumulierte Ergebnisse der Vorjahre	364'028.88	96'626.32		460'655.20
29990.01	Kumulierte Ergebnisse der Vorjahre	364'028.88	96'626.32		460'655.20

12.2 Erfolgsrechnung

		Rechnung 2023		Budget 2023		Rechnung 2022	
		Aufwand	Ertrag	Aufwand	Ertrag	Aufwand	Ertrag
	FUNKTIONALE GLIEDERUNG	249'282.45	249'282.45	239'000.00	239'000.00	236'147.07	236'147.07
0	Allgemeine Verwaltung	18'103.45	4'000.00	21'700.00	4'000.00	16'829.07	4'000.00
	Nettoaufwand		14'103.45		17'700.00		12'829.07
0220	Allgemeine Dienste	18'103.45	4'000.00	21'700.00	4'000.00	16'829.07	4'000.00
3000.01	Entschädigungen, Sitzungsgelder	1'980.00		1'500.00		1'320.00	
3010.01	Löhne	5'092.50		4'000.00		3'920.00	
3050.01	Sozialversicherungsbeiträge	861.50		1'200.00		855.75	
3053.01	Unfallversicherung	334.00		500.00		334.00	
3090.01	Aus- und Weiterbildung			500.00			
3100.01	Büromaterial	1'743.55		1'000.00		2'218.10	
3132.01	Dienstleistungen und Honorare	7'079.80		11'000.00		4'461.37	
3170.01	Spesenentschädigungen	581.10		1'000.00		1'953.40	
3199.01	übriger Sachaufwand	431.00		1'000.00		1'766.45	
4612.10	Verrechneter Personalaufwand		4'000.00		4'000.00		4'000.00
3	Kultur, Sport und Freizeit	8'232.50	8'232.50	9'000.00	9'000.00	8'930.00	8'930.00
3411	Bootsplätze	8'232.50	8'232.50	9'000.00	9'000.00	8'930.00	8'930.00
3601.01	Abgabe für Benützung öffentlicher Gewässer	6'048.00		6'100.00		6'048.00	
3612.10	Verrechneter Personalaufwand	500.00		500.00		500.00	
4470.34	Erlös aus Bootsplatzgebühren		8'232.50		9'000.00		8'930.00
9010.01	Ertragsüberschuss	1'684.50		2'400.00		2'382.00	
6	Verkehr	13'992.15	13'992.15	22'000.00	22'000.00	15'218.05	15'218.05
6180	Privat Strassen und Brücken	13'992.15	13'992.15	22'000.00	22'000.00	15'218.05	15'218.05
3010.01	Löhne	980.00		4'000.00		1'767.50	
3141.01	Unterhalt Strassen	3'043.15		8'000.00		3'481.55	
3300.90	Abschreibungen bestehendes VV bis 2032	7'969.00		8'000.00		7'969.00	
3612.10	Verrechneter Personalaufwand	2'000.00		2'000.00		2'000.00	
9011.01	Aufwandüberschuss		13'992.15		22'000.00		15'218.05
7	Umweltschutz und Raumordnung	31'436.90	152'596.00	40'000.00	128'000.00	26'888.50	136'290.45
	Nettoertrag	121'159.10		88'000.00		109'401.95	
7410	Gewässerverbauungen	31'436.90	152'596.00	40'000.00	128'000.00	26'888.50	136'290.45
3010.01	Löhne	3'438.75		4'500.00		4'620.00	

12.2 Erfolgsrechnung

		Rechnung 2023		Budget 2023		Rechnung 2022	
		Aufwand	Ertrag	Aufwand	Ertrag	Aufwand	Ertrag
3120.01	Kehricht, Abwasser, Wasser, Energie	245.55		200.00		304.00	
3132.01	Dienstleistungen und Honorare	7'516.70		10'000.00		3'909.40	
3142.01	Unterhalt Gewässer	10'483.00		15'000.00		8'302.20	
3170.01	Spesenentschädigungen			100.00			
3199.01	übriger Sachaufwand	1'036.90		1'200.00		1'036.90	
3300.20	Planmässige Abschreibungen Wasserbau VV	6'841.00		7'000.00		6'841.00	
3300.90	Abschreibungen bestehendes VV bis 2032	1'875.00		2'000.00		1'875.00	
4039.01	Schwellentelle		94'252.70		93'000.00		92'551.10
4260.01	Rückerstattungen von Dritten		21'284.90		500.00		10'298.95
4470.01	Pachtzins Grundstücke Wasserbau		32'857.85		32'000.00		32'648.70
4631.01	Beiträge vom Kanton		4'200.55		2'500.00		791.70
8	Volkswirtschaft	70'410.65	70'410.65	76'000.00	76'000.00	71'646.15	71'646.15
8900	Schlachthaus	20'063.30	20'063.30	20'000.00	20'000.00	16'686.15	16'686.15
3010.01	Löhne	2'765.00		2'600.00		2'590.00	
3111.01	Anschaffungen Maschinen und Geräte	24.45		1'000.00		1'013.90	
3120.01	Kehricht, Abwasser, Wasser, Energie	6'188.45		5'500.00		4'787.05	
3130.01	Porti, Telefon	306.10		500.00		325.80	
3144.01	Unterhalt Schlachthaus	1'300.20		1'000.00		1'263.70	
3151.02	Unterhalt Mobiliar Schlachthaus	3'897.00		2'000.00		1'317.15	
3170.01	Spesenentschädigungen			100.00			
3199.02	übriger Sachaufwand	4'782.10		6'500.00		4'588.55	
3612.10	Verrechneter Personalaufwand	800.00		800.00		800.00	
4432.01	Vermietung Schlachthaus		15'073.90		20'000.00		15'451.70
9011.01	Aufwandüberschuss		4'989.40				1'234.45
8901	Maschinen	27'663.00	27'663.00	34'000.00	34'000.00	32'109.00	32'109.00
3010.01	Löhne	3'027.50		6'000.00		2'618.00	
3111.01	Anschaffungen Maschinen und Geräte	4'506.75		5'000.00		3'859.90	
3151.01	Unterhalt Maschinen	4'063.30		6'000.00		9'888.10	
3160.01	Mieten, Baurechtszins, Benützungskosten	2'840.50		3'500.00		592.50	
3199.03	übriger Sachaufwand	1'541.90		2'000.00		1'782.90	
3300.60	Planmässige Abschreibungen Maschinen	3'938.00		4'000.00		3'938.00	
3612.10	Verrechneter Personalaufwand	500.00		500.00		500.00	
4240.01	Maschinenvermietung		27'330.00		33'000.00		32'109.00
4260.01	Rückerstattungen von Dritten		333.00		1'000.00		
9010.01	Ertragsüberschuss	7'245.05		7'000.00		8'929.60	
8902	Pacht- und Baurechtszins	22'684.35	22'684.35	22'000.00	22'000.00	22'851.00	22'851.00

12.2 Erfolgsrechnung

		Rechnung 2023		Budget 2023		Rechnung 2022	
		Aufwand	Ertrag	Aufwand	Ertrag	Aufwand	Ertrag
3199.01	übriger Sachaufwand	1'020.65		1'000.00		1'020.65	
3300.90	Abschreibungen bestehendes VV bis 2032	5'637.00		5'700.00		5'637.00	
3612.10	Verrechneter Personalaufwand	200.00		200.00		200.00	
4470.89	Pacht- und Baurechtszinse Spezialfinanzierung		22'684.35		22'000.00		22'851.00
9010.01	Ertragsüberschuss	15'826.70		15'100.00		15'993.35	
9	Finanzen und Steuern	107'106.80	51.15	70'300.00		96'635.30	62.42
	Nettoaufwand		107'055.65		70'300.00		96'572.88
9610	Zinsen		51.15	400.00		8.98	62.42
3401.01	Passivzinsen					8.98	
3406.01	Verzinsung langfristige Finanzverbindlichkeiten			400.00			
4400.01	Zinsen flüssige Mittel		46.15				58.42
4402.01	Zinsen Anlagen		5.00				4.00
9990	Abschluss	107'106.80		69'900.00		96'626.32	
9000.01	Ertragsüberschuss	107'106.80		69'900.00		96'626.32	

12.3 Erfolgsrechnung nach Sachgruppen

		Rechnung 2023		Budget 2023		Rechnung 2022	
		Aufwand	Ertrag	Aufwand	Ertrag	Aufwand	Ertrag
	Erfolgsrechnung	249'282.45	249'282.45	239'000.00	239'000.00	236'147.07	236'147.07
3	Aufwand	117'419.40		144'600.00		112'215.80	
30	Personalaufwand	18'479.25		24'800.00		18'025.25	
300	Behörden und Kommissionen	1'980.00		1'500.00		1'320.00	
3000.01	Entschädigungen, Sitzungsgelder	1'980.00		1'500.00		1'320.00	
301	Löhne des Verwaltungs- und Betriebspersonals	15'303.75		21'100.00		15'515.50	
3010.01	Löhne	15'303.75		21'100.00		15'515.50	
305	Arbeitgeberbeiträge	1'195.50		1'700.00		1'189.75	
3050.01	Sozialversicherungsbeiträge	861.50		1'200.00		855.75	
3053.01	Unfallversicherung	334.00		500.00		334.00	
309	Übriger Personalaufwand			500.00			
3090.01	Aus- und Weiterbildung			500.00			
31	Sach- und übriger Betriebsaufwand	62'632.15		82'600.00		57'873.57	
310	Material- und Warenaufwand	1'743.55		1'000.00		2'218.10	
3100.01	Büromaterial	1'743.55		1'000.00		2'218.10	
311	Nicht aktivierbare Anlagen	4'531.20		6'000.00		4'873.80	
3111.01	Anschaffungen Maschinen und Geräte	4'531.20		6'000.00		4'873.80	
312	Ver- und Entsorgung Liegenschaften Verwaltungsverm..	6'434.00		5'700.00		5'091.05	
3120.01	Kehricht, Abwasser, Wasser, Energie	6'434.00		5'700.00		5'091.05	
313	Dienstleistungen und Honorare	14'902.60		21'500.00		8'696.57	
3130.01	Porti, Telefon	306.10		500.00		325.80	
3132.01	Dienstleistungen und Honorare	14'596.50		21'000.00		8'370.77	
314	Baulicher Unterhalt im betrieblicher Unterhalt	14'826.35		24'000.00		13'047.45	
3141.01	Unterhalt Strassen	3'043.15		8'000.00		3'481.55	
3142.01	Unterhalt Gewässer	10'483.00		15'000.00		8'302.20	
3144.01	Unterhalt Schlachthaus	1'300.20		1'000.00		1'263.70	

12.3 Erfolgsrechnung nach Sachgruppen

		Rechnung 2023		Budget 2023		Rechnung 2022	
		Aufwand	Ertrag	Aufwand	Ertrag	Aufwand	Ertrag
315	Unterhalt Mobilien u.immater.Anlagen	7'960.30		8'000.00		11'205.25	
3151.01	Unterhalt Maschinen	4'063.30		6'000.00		9'888.10	
3151.02	Unterhalt Mobiliar Schlachthaus	3'897.00		2'000.00		1'317.15	
316	Mieten, Leasing, Pachten, Benützungsgb.	2'840.50		3'500.00		592.50	
3160.01	Mieten, Baurechtszinse, Benützungskosten	2'840.50		3'500.00		592.50	
317	Spesenentschädigungen	581.10		1'200.00		1'953.40	
3170.01	Spesenentschädigungen	581.10		1'200.00		1'953.40	
319	Verschiedener Betriebsaufwand	8'812.55		11'700.00		10'195.45	
3199.01	übriger Sachaufwand	2'488.55		3'200.00		3'824.00	
3199.02	übriger Sachaufwand	4'782.10		6'500.00		4'588.55	
3199.03	übriger Sachaufwand	1'541.90		2'000.00		1'782.90	
33	Abschreibungen Verwaltungsvermögen	26'260.00		26'700.00		26'260.00	
330	Sachanlagen VV	26'260.00		26'700.00		26'260.00	
3300.20	Planmässige Abschreibungen Wasserbau VV	6'841.00		7'000.00		6'841.00	
3300.60	Planmässige Abschreibungen Maschinen	3'938.00		4'000.00		3'938.00	
3300.90	Abschreibungen bestehendes VV bis 2032	15'481.00		15'700.00		15'481.00	
34	Finanzaufwand			400.00		8.98	
340	Zinsaufwand			400.00		8.98	
3401.01	Passivzinsen					8.98	
3406.01	Verzinsung langfristige Finanzverbindlichkeiten			400.00			
36	Transferaufwand	10'048.00		10'100.00		10'048.00	
360	Ertragsanteile an Dritte	6'048.00		6'100.00		6'048.00	
3601.01	Abgabe für Benützung öffentlicher Gewässer	6'048.00		6'100.00		6'048.00	
361	Entschädigungen an Gemeinwesen	4'000.00		4'000.00		4'000.00	
3612.10	Verrechneter Personalaufwand	4'000.00		4'000.00		4'000.00	
4	Ertrag		230'300.90		217'000.00		219'694.57
40	Fiskalertrag		94'252.70		93'000.00		92'551.10

12.3 Erfolgsrechnung nach Sachgruppen

		Rechnung 2023		Budget 2023		Rechnung 2022	
		Aufwand	Ertrag	Aufwand	Ertrag	Aufwand	Ertrag
403	Besitz- und Aufwandsteuern		94'252.70		93'000.00		92'551.10
4039.01	Schwellentelle		94'252.70		93'000.00		92'551.10
42	Entgelte		48'947.90		34'500.00		42'407.95
424	Benützungsgebühren u.Dienstleistungen		27'330.00		33'000.00		32'109.00
4240.01	Maschinenvermietung		27'330.00		33'000.00		32'109.00
426	Rückererstattungen		21'617.90		1'500.00		10'298.95
4260.01	Rückerstattungen von Dritten		21'617.90		1'500.00		10'298.95
44	Finanzertrag		78'899.75		83'000.00		79'943.82
440	Zinsertrag		51.15				62.42
4400.01	Zinsen flüssige Mittel		46.15				58.42
4402.01	Zinsen Anlagen		5.00				4.00
443	Liegenschaftenertrag FV		15'073.90		20'000.00		15'451.70
4432.01	Vermietung Schlachthaus		15'073.90		20'000.00		15'451.70
447	Liegenschaftenertrag VV		63'774.70		63'000.00		64'429.70
4470.01	Pachtzins Grundstücke Wasserbau		32'857.85		32'000.00		32'648.70
4470.34	Erlös aus Bootsplatzgebühren		8'232.50		9'000.00		8'930.00
4470.89	Pacht- und Baurechtszinse Spezialfinanzierung		22'684.35		22'000.00		22'851.00
46	Transferertrag		8'200.55		6'500.00		4'791.70
461	Entschädigungen von Gemeinwesen		4'000.00		4'000.00		4'000.00
4612.10	Verrechneter Personalaufwand		4'000.00		4'000.00		4'000.00
463	Beiträge von Gemeinwesen und Dritten		4'200.55		2'500.00		791.70
4631.01	Beiträge vom Kanton		4'200.55		2'500.00		791.70
9	Abschlusskonten	131'863.05	18'981.55	94'400.00	22'000.00	123'931.27	16'452.50
90	Abschluss Erfolgsrechnung	131'863.05	18'981.55	94'400.00	22'000.00	123'931.27	16'452.50
900	Abschluss Erfolgsrechnung	131'863.05	18'981.55	94'400.00	22'000.00	123'931.27	16'452.50
9000.01	Ertragsüberschuss	107'106.80		69'900.00		96'626.32	
9010.01	Ertragsüberschuss	24'756.25		24'500.00		27'304.95	

12.3 Erfolgsrechnung nach Sachgruppen

		Rechnung 2023		Budget 2023		Rechnung 2022	
		Aufwand	Ertrag	Aufwand	Ertrag	Aufwand	Ertrag
9011.01	Aufwandüberschuss		18'981.55		22'000.00		16'452.50

12.4 Investitionsrechnung

		Rechnung 2023		Budget 2023		Rechnung 2022	
		Ausgaben	Einnahmen	Ausgaben	Einnahmen	Ausgaben	Einnahmen
	FUNKTIONALE GLIEDERUNG	523'653.55	523'653.55	975'000.00	975'000.00	729'089.70	729'089.70
6	Verkehr	247'170.10	161'000.00	325'000.00	400'000.00	438'089.70	291'000.00
	Nettoausgaben		86'170.10				147'089.70
	Nettoeinnahmen			75'000.00			
6180	Privatstrassen	247'170.10	161'000.00	325'000.00	400'000.00	438'089.70	291'000.00
5010.01	Sanierung Güterwege Aareboden	247'170.10		325'000.00		438'089.70	
6310.01	Subventionen Strassensanierung PWI		161'000.00		400'000.00		291'000.00
7	Umweltschutz und Raumordnung	65'983.45	49'500.00	100'000.00	80'000.00		
	Nettoausgaben		16'483.45		20'000.00		
7410	Gewässerverbauungen	65'983.45	49'500.00	100'000.00	80'000.00		
5020.03	ISP Oltschibachkanal (Aarebinnenkanal)	65'983.45		100'000.00			
6310.03	Beitrag Kanton ISP Oltschibachkanal		49'500.00		80'000.00		
8	Volkswirtschaft			70'000.00			
	Nettoausgaben				70'000.00		
8901	Maschinen			70'000.00			
5060.02	Druckfass mit Schleppschlauch			70'000.00			
9	Finanzen und Steuern	210'500.00	313'153.55	480'000.00	495'000.00	291'000.00	438'089.70
	Nettoeinnahmen	102'653.55		15'000.00		147'089.70	
9990	Abschluss	210'500.00	313'153.55	480'000.00	495'000.00	291'000.00	438'089.70
5900.01	Passivierte Einnahmen	210'500.00		480'000.00		291'000.00	
6900.01	Aktiviert Ausgaben		313'153.55		495'000.00		438'089.70