

Einwohnergemeinde Brienz



Budget 2025

Nach HRM2

(gemäss Art. 29 Direktionsverordnung über den Finanzhaushalt der Gemeinden FHDV [BSG 170.511])

Brienz, Oktober 2024

Inhalt

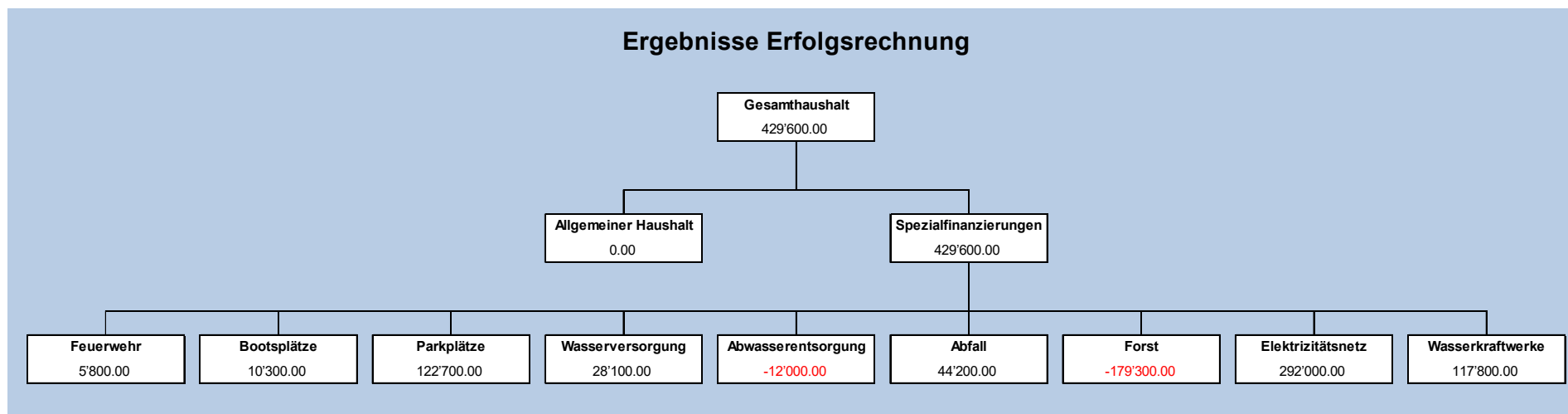
| | | |
|----------|--|-----------|
| 0 | Auf einen Blick (Management Summary) | 5 |
| 1 | Rechnungslegungsgrundsätze Harmonisiertes Rechnungslegungsmodell 2 (HRM2) | 6 |
| 1.1 | Allgemeines | 6 |
| 1.2 | Abschreibungen | 6 |
| 1.2.1 | Bestehendes Verwaltungsvermögen (Übergangsbestimmungen Art. T2-4 Abs. 1 GV) | 6 |
| 1.2.2 | Sonderfälle Verwaltungsvermögen (Übergangsbestimmungen Art. T2-4 Abs. 1 GV) | 6 |
| 1.2.3 | Neues Verwaltungsvermögen | 6 |
| 1.2.4 | Zusätzliche Abschreibungen (Art. 84 GV) | 7 |
| 1.3 | Investitionsrechnung / Aktivierungsgrenze | 7 |
| 2 | Erläuterungen | 8 |
| 2.1 | Allgemeines | 8 |
| 2.2 | Erfolgsrechnung | 9 |
| 2.2.1 | Entwicklung Personalaufwand | 9 |
| 2.2.2 | Entwicklung Sachaufwand | 9 |
| 2.2.3 | Entwicklung Abschreibungen | 9 |
| 2.2.4 | Entwicklung Steuerertrag | 10 |
| 2.3 | Geplante Investitionen | 11 |
| 3 | Ergebnis | 12 |
| 3.1 | Allgemeine Übersicht | 12 |
| 3.2 | Übersicht Gesamthaushalt | 13 |
| 3.2.1 | Erfolgsrechnung | 13 |
| 3.2.2 | Investitionsrechnung | 14 |
| 3.2.3 | Finanzierungsergebnis | 15 |
| 3.3 | Ergebnis allgemeiner Haushalt | 16 |
| 3.3.1 | Erfolgsrechnung | 16 |
| 3.4 | Ergebnis Spezialfinanzierung Feuerwehr | 19 |
| 3.5 | Ergebnis Spezialfinanzierung Bootsplätze | 20 |

| | | |
|----------|---|-----------|
| 3.6 | Ergebnis Spezialfinanzierung Parkplätze | 21 |
| 3.7 | Ergebnis Spezialfinanzierung Wasserversorgung | 22 |
| 3.8 | Ergebnis Spezialfinanzierung Abwasserentsorgung | 23 |
| 3.9 | Ergebnis Spezialfinanzierung Abfall | 24 |
| 3.10 | Ergebnis Spezialfinanzierung Forst | 25 |
| 3.11 | Ergebnis Spezialfinanzierung Elektrizitätsnetz | 26 |
| 3.12 | Ergebnis Spezialfinanzierung Wasserkraftwerke | 27 |
| 4 | Erfolgsrechnung | 28 |
| 4.1 | Zusammenzug Erfolgsrechnung Gliederung nach Sachgruppen | 28 |
| 4.2 | Zusammenzug Erfolgsrechnung Gliederung nach Funktionen | 29 |
| 4.3 | Erfolgsrechnung grafische Darstellung | 30 |
| 5 | Investitionsrechnung | 31 |
| 5.1 | Zusammenzug Investitionsrechnung Gliederung nach Funktionen | 31 |
| 6 | Eigenkapitalnachweis | 32 |
| 6.1 | Auswertungen | 32 |
| 6.2 | Kommentare zu den Auswertungen | 33 |
| 6.2.1 | Verpflichtungen Spezialfinanzierungen (SG 290) | 33 |
| 6.2.2 | Vorfinanzierungen (SG 293) | 33 |
| 6.2.3 | Reserven zusätzliche Abschreibungen (SG 294) | 33 |
| 6.2.4 | Neubewertungsreserve Finanzvermögen (SG 296) | 33 |
| 6.2.5 | Bilanzüberschuss/-fehlbetrag (SG 299) | 33 |
| 7 | Finanzkennzahlen | 34 |
| 7.1 | Gesamthaushalt | 34 |
| 7.2 | Grafische Darstellung Finanzkennzahlen | 35 |
| 8 | Antrag des Gemeinderates | 36 |
| 9 | Genehmigung Budget | 38 |

Bericht Budget 2025

0 Auf einen Blick (Management Summary)

| | | |
|---|-------------|---------------|
| - Steueranlage | unverändert | 1.75 |
| - Ertragsüberschuss Gesamthaushalt | CHF | 429'600.00 |
| - Ergebnis allgemeiner Haushalt | CHF | 0.00 |
| - Zusätzliche Abschreibungen nach Art. 84/85 GV | CHF | 562'600.00 |
| - Finanzierungsergebnis Gesamthaushalt | CHF | -1'802'900.00 |
| - Nettoinvestitionen Gesamthaushalt | CHF | 4'607'900.00 |



1 Rechnungslegungsgrundsätze Harmonisiertes Rechnungslegungsmodell 2 (HRM2)

1.1 Allgemeines

Das Budget 2025 wurde nach dem Rechnungslegungsmodell HRM2, gemäss Art. 70 Gemeindegesetz (GG, [BSG 170.11]), erstellt.

1.2 Abschreibungen

1.2.1 Bestehendes Verwaltungsvermögen (Übergangsbestimmungen Art. T2-4 Abs. 1 GV)

Das am 01. Januar 2016 bestehende Verwaltungsvermögen wurde zu Buchwerten in HRM2 übernommen. Das bestehende Verwaltungsvermögen betrug per 01.01.2016 CHF 10'226'430.00 und wird innert **12 Jahren**, d.h. ab dem Rechnungsjahr 2016 bis und mit Rechnungsjahr 2027 linear abgeschrieben. Das bestehende Verwaltungsvermögen des allgemeinen Haushalts hat sich in den Jahren 2017/18/19/20/21/23 um CHF 299'468.90 reduziert (Eingang und Anrechnung altrechtlicher Mehrwertabschöpfung).

| | | |
|--|------------|-------------------|
| Dies ergibt einen jährlichen Abschreibungssatz von 8,33% oder | CHF | 779'900.00 |
| Davon allgemeiner Haushalt | CHF | 324'700.00 |
| Davon spezialfinanziert | CHF | 455'200.00 |

1.2.2 Sonderfälle Verwaltungsvermögen (Übergangsbestimmungen Art. T2-4 Abs. 1 GV)

Wasserversorgung: Verwaltungsvermögen per 01. Januar 2016 im Bereich Wasser (Bestand CHF 1'840'430.00). Lineare Abschreibung in der Höhe der Einlage in die Spezialfinanzierung im Jahr vor der Einführung. Im Jahr 2015 wurden CHF 144'677.00 eingelegt, dieser Betrag wird um die Entnahmen für die neuen Abschreibungen und den Werterhalt in der Erfolgsrechnung reduziert. Das bestehende Verwaltungsvermögen der Wasserversorgung wird voraussichtlich erst nach der Übergangsfrist von 12 Jahren abgeschrieben sein. Um die Abschreibungen HRM1 zu finanzieren wurde der Einlagesatz für die Spezialfinanzierung Werterhalt von 80% auf 100% erhöht.

1.2.3 Neues Verwaltungsvermögen

Auf neuen Vermögenswerten nach Einführung von HRM2, werden die planmässigen Abschreibungen nach Anlagekategorien und Nutzungsdauer (Anhang 2 GV) berechnet. Seit dem Jahr 2016 wird eine Anlagenbuchhaltung geführt. Die Abschreibungen erfolgen linear nach Nutzungsdauer der Investition. Die linearen Abschreibungen werden in den jeweiligen Funktionen verbucht.

1.2.4 Zusätzliche Abschreibungen (Art. 84 GV)

Zusätzliche Abschreibungen betreffen nur den **allgemeinen Haushalt** und werden vorgenommen, wenn im Rechnungsjahr in der Erfolgsrechnung ein Ertragsüberschuss ausgewiesen wird und die ordentlichen Abschreibungen kleiner als die Nettoinvestitionen sind. Wenn die genannten Bedingungen zutreffen, sind die zusätzlichen Abschreibungen wie folgt zu budgetieren:

| | CHF | CHF |
|---|--------------|-------------------|
| Ertragsüberschuss vor Vornahme zusätzliche Abschreibungen (SG 9000) | 562'600.00 | |
| Nettoinvestitionen allgemeiner Haushalt | 2'270'000.00 | |
| ./. Ordentliche Abschreibungen allgemeiner Haushalt | -878'700.00 | |
| Differenz | 1'391'300.00 | |
| Zusätzliche Abschreibungen (höchstens im Betrag des Ertragsüberschusses) | | 562'600.00 |
| Ergebnis Budget (SG 9000) | | 0.00 |

1.3 Investitionsrechnung / Aktivierungsgrenze

Der Gemeinderat belastet einzelne Investitionen bis zum Betrag von CHF 50'000.00 (maximal bis zur Aktivierungsgrenze gemäss Art. 79a GV) der Erfolgsrechnung. Er verfolgt dabei eine konstante Praxis. In den Spezialfinanzierungen Wasser, Abwasser, Elektrizitätsnetz und Wasserkraftwerke werden die werterhaltenden Investitionen unter CHF 50'000.00, welche in der Erfolgsrechnung verbucht werden, der Vorfinanzierung Werterhaltung entnommen.

2 Erläuterungen

2.1 Allgemeines

Das Budget für das Jahr 2025 rechnet im Gesamthaushalt mit einem Ertragsüberschuss von CHF 429'600.00. Im Budget 2024 wurde mit einem Aufwandüberschuss von CHF 12'500.00 gerechnet, damit fällt das Ergebnis um CHF 442'100.00 besser aus. Die Abweichung begründet sich durch bessere Ergebnisse im allgemeinen Haushalt sowie bei der Spezialfinanzierung Elektrizitätsversorgung.

Die Erfolgsrechnung sieht im allgemeinen Haushalt ein ausgeglichenes Ergebnis vor, im Vorjahresbudget wurde mit einem Ertragsüberschuss von CHF 234'100.00 gerechnet. Ohne Berücksichtigung der gesetzlichen zusätzlichen Abschreibungen weist das Budget 2025 einen Ertragsüberschuss von CHF 562'600.00 aus, das Budget 2024 einen Ertragsüberschuss von CHF 452'000.00. Nachdem auf das Jahr 2024 die Steueranlage von 1,81 auf 1,75 gesenkt werden konnte, prüfte der Gemeinderat auch für das Jahr 2025 eine Steuersenkung. Der Gemeinderat lehnte eine Senkung ab, um im allgemeinen Haushalt die Selbstfinanzierung mit Blick auf das hohe Investitionsvolumen genügend hochzuhalten. Im Weiteren sind die finanziellen Auswirkungen von Folgeprojekten nach dem Unwetter am Milibach noch unklar.

Als Ausgangslage diente die Jahresrechnung 2023, welche im allgemeinen Haushalt mit einem Ertragsüberschuss von CHF 1'173'937.25 abschloss und das Budget 2024, welches mit einem Ertragsüberschuss von CHF 234'100.00 rechnet. Das Budget 2025 wird mit folgenden Sätzen berechnet:

| | | |
|----------------------|---------|---|
| Gemeindesteueranlage | 1.75 | |
| Liegenschaftssteuer | 1.5‰ | des amtlichen Wertes |
| Feuerwehersatzabgabe | 35% | der einfachen Steuer, mindestens CHF 200.00, maximal CHF 450.00 |
| Hundetaxe | CHF 100 | pro Hund |

Bootsplätze

| | | | | | | |
|-------------------------------|---------|---------------|-------|-----------------|-------|------------|
| Wohnsitz Brienz | CHF 270 | offener Platz | 400 | gedeckter Platz | 1'150 | Hafenplatz |
| Wohnsitz in der Kirchgemeinde | CHF 480 | offener Platz | 730 | gedeckter Platz | 2'080 | Hafenplatz |
| Wohnsitz ausserhalb KG | CHF 680 | offener Platz | 1'030 | gedeckter Platz | 2'080 | Hafenplatz |

2.2 Erfolgsrechnung

2.2.1 Entwicklung Personalaufwand

| 30 Personalaufwand | Budget 2025 | Budget 2024 | Rechnung 2023 |
|---------------------------|---------------------|---------------------|----------------------|
| | 5'168'900.00 | 4'753'800.00 | 4'493'044.97 |

Gegenüber dem Vorjahresbudget nimmt der Personalaufwand um CHF 415'100.00 oder 8,7% zu. Die Zunahme begründet sich auf die zusätzlich geschaffenen Stellen für die Bauverwaltung und den Forstbetrieb. Für die Entwicklung des Personalaufwandes wird mit einem Teuerungsausgleich von 1,5% und einem Zuwachs für Qualifikationen und Erfahrungsstufen von 1,1% gerechnet.

2.2.2 Entwicklung Sachaufwand

| 31 Sachaufwand | Budget 2025 | Budget 2024 | Rechnung 2023 |
|-----------------------|---------------------|---------------------|----------------------|
| | 8'742'300.00 | 9'621'800.00 | 7'915'247.85 |

Der Sachaufwand nimmt gegenüber dem Vorjahresbudget um CHF 879'500.00 oder 9,1% ab. Die hohen Schwankungen beim Sachaufwand werden hauptsächlich durch die Energiebeschaffung verursacht. Nachdem die Energiepreise in den letzten Jahren angestiegen sind wird sich im Budgetjahr 2025 der Energieeinkauf um CHF 835'000.00 auf noch CHF 1'420'000.00 reduzieren. Ebenfalls wurde im Energiebereich der Tarif für die Systemdienstleistungen und vorangehende Netznutzungen gesenkt, wodurch der Aufwand CHF 363'100.00 abnehmen wird. Während die Anschaffungen von Material, Fahrzeugen und Mobiliar in den Funktionen Feuerwehr, Schule und Strasse tiefer ausfallen, werden für den Forstbetrieb diverse Anschaffungen für die Vorbereitung des Zusammenschlusses mit Oberried notwendig. Für den notwendigen baulichen Unterhalt sind CHF 1'606'100.00 vorgesehen, CHF 155'000.00 mehr als im Vorjahresbudget. Für den Unterhalt an den Gemeindestrassen und Schulliegenschaften sind höhere Beiträge eingestellt.

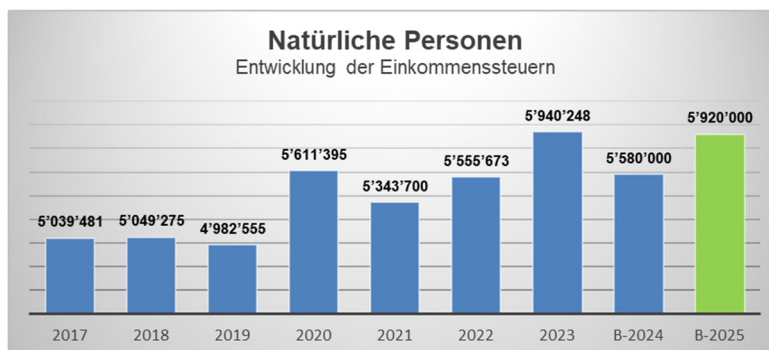
2.2.3 Entwicklung Abschreibungen

| 33 Abschreibungen Verwaltungsvermögen | Budget 2025 | Budget 2024 | Rechnung 2023 |
|--|---------------------|---------------------|----------------------|
| | 1'977'200.00 | 1'817'600.00 | 1'719'493.77 |

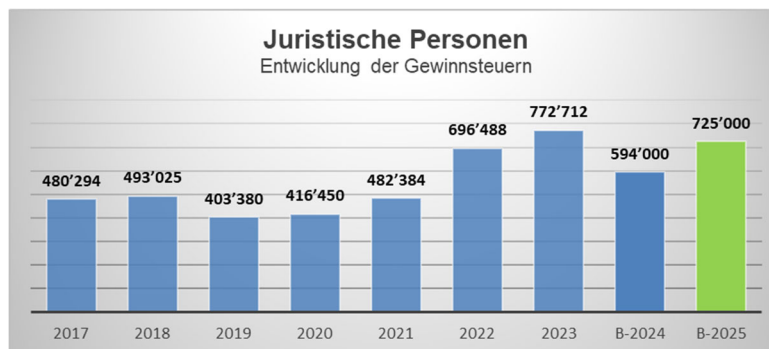
Die Abschreibungen nehmen gegenüber dem Vorjahresbudget um CHF 159'600.00 oder 8,8% zu. Durch die Folgekosten aus Projekten der Investitionsrechnung steigen die Abschreibungen an. Insbesondere die Abschreibungen der Sanierung Forststrassen, Schulliegenschaften, Toilettenanlagen und Unterhalt an Werkleitungen nehmen zu. Das bestehende Verwaltungsvermögen nach HRM1 wird mit jährlichen Abschreibungsraten von CHF 779'900.00 getilgt, diese fallen noch bis und mit im Jahr 2027 an und entfallen anschliessend.

2.2.4 Entwicklung Steuerertrag

Der Fiskalertrag nimmt gegenüber dem Vorjahresbudget um CHF 898'500.00 oder 10,3% zu und liegt gegenüber der Jahresrechnung 2023 um CHF 517'301.47 tiefer. Auf das Budgetjahr 2024 wurde die Steueranlage von 1,81 und 1,75 gesenkt, wodurch ein Vergleich mit dem Steuerjahr 2023 schwierig zu interpretieren ist. Der Gemeinderat rechnet im Allgemeinen mit einer optimistischen Entwicklung der Steuererträge und begründet dies mit der aktuellen Wirtschafts- und Bevölkerungsentwicklung von Brienz. Auf Basis des Ertrages im Jahr 2023 wurde der Ertrag aus Quellensteuern deutlich höher budgetiert, erwartet werden CHF 324'000.00. Die Überprüfung und Anpassung der amtlichen Werte (AN20) führte zu höheren Erträgen aus Liegenschaftssteuern. Im Budget 2025 werden CHF 1,25 Millionen erwartet, dies bedeutet einen Rückgang von CHF 81'578.60 gegenüber dem Jahr 2023. Im Jahr 2023 konnten viele Einsprachen gegen die AN20 erledigt und rückwirkend für drei Jahre die Liegenschaftssteuern nachfakturiert werden. Die Grundstückgewinnsteuern und Sonderveranlagungen werden aufgrund von Durchschnittswerten der Vorjahre budgetiert, im Jahr 2025 wird mit einem Ertrag von CHF 490'000.00 gerechnet.



Die Einkommenssteuern der Natürlichen Personen sind für die Gemeinde die grösste Ertragsquelle. Im Budgetjahr wird mit einem Ertrag von CHF 5'920'000.00 gerechnet. Dies sind CHF 340'000.00 mehr als im Vorjahresbudget erwartet wird. Auf Basis des Budgets und der Prognoseannahmen für das laufende Jahr 2024 wird mit einem Wachstum von 2,0% gerechnet. Auch für die Bevölkerungsentwicklung und damit die Anzahl der Steuerpflichtigen wird eine positive Entwicklung erwartet. Die Entwicklung des Steuerertrages in den Rechnungsjahren 2020 bis 2023 und die Prognoseannahmen für das Jahr 2024 zeigen auf, dass sich die Steuererträge auf hohem Niveau stabil halten. Die Berechnungen der Steuererträge für die Jahre 2024 und 2025 basieren auf einer Steueranlage von 1,75.



Die Gewinnsteuern der Juristischen Personen sind deutlich schwieriger zu budgetieren, weil sie grösseren Schwankungen ausgesetzt sind. Erschwerend kommt hinzu, dass sich definitive Veranlagungen der Steuerbehörden teilweise über mehrere Jahre verzögern und damit Schwankungen (positive oder negative) verursacht werden. Für die Budgetierung wird auf einen Durchschnittswert der Vorjahre gesetzt, inklusive einer Zuwachsrate von 2,0%. Wie bei den Natürlichen Personen auch wird mit einer positiven Entwicklung gerechnet.

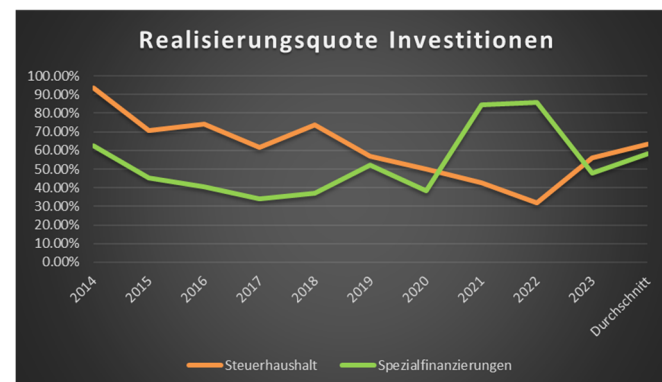
2.3 Geplante Investitionen

Das Budget 2025 sieht Nettoinvestitionen von CHF 4'607'900.00 vor. Zu Lasten des allgemeinen Haushalts sind Nettoinvestitionen von CHF 2'270'000.00 und zu Lasten der Spezialfinanzierungen CHF 2'337'900.00 vorgesehen. Diese Werte entsprechen der langfristigen Investitionsplanung der Jahre 2025 bis 2033 und können von den für die Gemeindeversammlung oder Urnenabstimmung beantragten Verpflichtungskrediten abweichen. Vorbehalten bleiben die Beschlüsse der kreditkompetenten Organe, aktuell sind 47% der eingestellten Investitionsausgaben bewilligte Kredite.

Die grössten Investitionen 2025:

| <u>Steuerfinanziert</u> | <u>Ausgaben</u> | <u>Einnahmen</u> |
|--------------------------------------|------------------|------------------|
| Sanierung Zivilschutzanlage Kienholz | CHF 1'050'000.00 | CHF 600'000.00 |
| Schulhaus Dorf (neu) Sanierung Dach | CHF 490'000.00 | |
| Sanierung Axalpstrasse | CHF 408'000.00 | |
| Sanierung WC-Anlage Axalp | CHF 150'000.00 | |
| Ersatz Steganlage Bootsverleih | CHF 172'000.00 | |
| | | |
| <u>Spezialfinanzierungen</u> | | |
| Verlegung Bushaltekanten Bahnhof | CHF 420'000.00 | |
| Sanierung Reservoir Zindlisteifi | CHF 405'000.00 | |
| Milibach, Quellfassung Stättenried | CHF 200'000.00 | |
| Sanierung Pumpwerk Heger (PW B) | CHF 200'000.00 | CHF 79'500.00 |
| Sanierung Waldstrasse Ruun-Bouwald | CHF 250'000.00 | |
| Ersatz Trafostation Lauenen | CHF 250'000.00 | |

Wie in den Vorjahren auch liegt das vorgesehene Investitionsvolumen auf hohem Niveau. Im Jahr 2024 wurde viele personelle Ressourcen eingesetzt, um die Projekte und die notwendigen Kreditbeschlüsse vorzubereiten. Eine gute Planung und genügend Ressourcen werden einen positiven Einfluss auf die in den letzten Jahren ungenügende Realisierungsquote (Durchschnittlich etwa 60%) der Investitionsprojekte haben.



3.1 Allgemeine Übersicht

| | Budget 2025 | Budget 2024 | Rechnung 2023 |
|---|--------------|--------------|---------------|
| Jahresergebnis ER Gesamthaushalt | 429'600.00 | -12'500.00 | 2'182'735.58 |
| Jahresergebnis ER Allgemeiner Haushalt | | 234'100.00 | 1'173'937.25 |
| Jahresergebnis Spezialfinanzierungen | 429'600.00 | -246'600.00 | 1'008'798.33 |
| Steuerertrag natürliche Personen | 7'050'800.00 | 6'437'500.00 | 7'081'441.10 |
| Steuerertrag juristische Personen | 716'000.00 | 606'800.00 | 816'261.17 |
| Liegenschaftssteuer | 1'250'000.00 | 1'250'000.00 | 1'331'578.60 |
| Nettoinvestitionen | 4'607'900.00 | 3'263'500.00 | 4'270'167.44 |
| Bestand Finanzvermögen | | | 15'124'527.44 |
| Bestand Verwaltungsvermögen Gesamthaushalt | | | 30'100'145.91 |
| Bestand Verwaltungsvermögen Allgemeiner Haushalt | | | 1'742'603.36 |
| Bestand Verwaltungsvermögen Spezialfinanzierungen | | | 28'357'542.55 |
| Fremdkapital | | | 16'684'310.47 |
| Eigenkapital | | | 28'540'362.88 |
| Reserven | | | 1'264'944.09 |
| Bilanzüberschuss /-fehlbetrag | | | 5'844'969.87 |

3.2.1 Übersicht Gesamthaushalt, Erfolgsrechnung

| | Budget 2025 | Budget 2024 | Rechnung 2023 | |
|------------------------------|---|----------------------|----------------------|----------------------|
| Erfolgsrechnung | | | | |
| Betrieblicher Aufwand | | | | |
| 30 | Personalaufwand | 5'168'900.00 | 4'753'800.00 | 4'493'044.97 |
| 31 | Sach- und übriger Betriebsaufwand | 8'742'300.00 | 9'621'800.00 | 7'915'247.85 |
| 33 | Abschreibungen Verwaltungsvermögen | 1'977'200.00 | 1'817'600.00 | 1'719'493.77 |
| 35 | Einlagen Fonds und Spezialfinanzierungen | 778'300.00 | 702'700.00 | 790'486.10 |
| 36 | Transferaufwand | 8'808'700.00 | 8'446'700.00 | 7'937'340.19 |
| 37 | Durchlaufende Beiträge | 0.00 | 0.00 | 3'231.90 |
| | Betrieblicher Aufwand | 25'475'400.00 | 25'342'600.00 | 22'858'844.78 |
| Betrieblicher Ertrag | | | | |
| 40 | Fiskalertrag | 9'593'800.00 | 8'695'300.00 | 10'111'101.47 |
| 41 | Regalien und Konzessionen | 0.00 | 0.00 | 0.00 |
| 42 | Entgelte | 8'822'300.00 | 9'176'800.00 | 9'030'811.06 |
| 43 | Verschiedene Erträge | 95'000.00 | 90'000.00 | 52'540.00 |
| 45 | Entnahmen Fonds u. Spezialfinanzierungen | 675'800.00 | 621'600.00 | 590'002.62 |
| 46 | Transferertrag | 6'879'000.00 | 6'647'300.00 | 5'813'594.42 |
| 47 | Durchlaufende Beiträge | 0.00 | 0.00 | 3'231.90 |
| | Betrieblicher Ertrag | 26'065'900.00 | 25'231'000.00 | 25'601'281.47 |
| | Ergebnis aus betrieblicher Tätigkeit | 590'500.00 | -111'600.00 | 2'742'436.69 |
| 34 | Finanzaufwand | 469'900.00 | 429'800.00 | 230'135.13 |
| 44 | Finanzertrag | 604'700.00 | 617'700.00 | 501'066.08 |
| | Ergebnis aus Finanzierung | 134'800.00 | 187'900.00 | 270'930.95 |
| | Operatives Ergebnis | 725'300.00 | 76'300.00 | 3'013'367.64 |
| 38 | Ausserordentlicher Aufwand | 1'095'600.00 | 738'700.00 | 1'409'890.31 |
| 48 | Ausserordentlicher Ertrag | 799'900.00 | 649'900.00 | 579'258.25 |
| | Ausserordentliches Ergebnis | -295'700.00 | -88'800.00 | -830'632.06 |
| | Gesamtergebnis Erfolgsrechnung | 429'600.00 | -12'500.00 | 2'182'735.58 |
| | (+ = Ertragsüberschuss / - = Aufwandüberschuss) | | | |

3.2.2 Übersicht Gesamthaushalt, Investitionsrechnung

| | Aufwand | Budget 2025 Einnahmen | Ausgaben | Budget 2024 Einnahmen | Ausgaben | Rechnung 2023 Einnahmen |
|---|---------------------|--------------------------|---------------------|--------------------------|---------------------|----------------------------|
| Investitionsrechnung | 7'871'900.00 | 7'871'900.00 | 4'921'500.00 | 4'921'500.00 | 8'279'340.06 | 8'279'340.06 |
| 5 Investitionsausgaben | 7'871'900.00 | | 4'921'500.00 | | 8'279'340.06 | |
| 50 Sachanlagen | 6'039'900.00 | | 4'075'000.00 | | 6'108'580.50 | |
| 52 Immaterielle Anlagen | 200'000.00 | | | | 115'596.80 | |
| 54 Darlehen | | | | | 50'000.00 | |
| 56 Eigene Investitionsbeiträge | | | 17'500.00 | | 576.45 | |
| 59 Übertrag an Bilanz | 1'632'000.00 | | 829'000.00 | | 2'004'586.31 | |
| 6 Investitionseinnahmen | | 7'871'900.00 | | 4'921'500.00 | | 8'279'340.06 |
| 63 Investitionsbeiträge f.eigene Rechnung | | 1'632'000.00 | | 829'000.00 | | 2'004'586.31 |
| 64 Rückzahlung von Darlehen | | | | | | |
| 69 Übertrag an Bilanz | | 6'239'900.00 | | 4'092'500.00 | | 6'274'753.75 |
| Nettoinvestitionen | 4'607'900.00 | | 3'263'500.00 | | 4'270'167.44 | |

3.2.3 Finanzierungsergebnis

| | | Budget 2025 | Budget 2024 | Rechnung 2023 |
|---------------------------|---|---------------------|---------------------|---------------------|
| 90 | Ergebnis Gesamthaushalt | 429'600.00 | -12'500.00 | 2'182'735.58 |
| 33 | Abschreibung Verwaltungsvermögen | 1'977'200.00 | 1'817'600.00 | 1'719'493.77 |
| 35 | Einlagen in Fonds und Spezialfinanzierungen | 778'300.00 | 702'700.00 | 790'486.10 |
| 45 | Entnahmen aus Fonds und Spezialfinanzierungen | -675'800.00 | -626'600.00 | -590'002.62 |
| 364 | Wertberichtigung Darlehen Verwaltungsvermögen | - | - | 50'000.00 |
| 365 | Wertberichtigung Beteiligungen Verwaltungsvermögen | - | - | - |
| 366 | Abschreibungen Investitionsbeiträge | - | - | - |
| 389 | Einlagen in das Eigenkapital | 1'095'600.00 | 738'700.00 | 1'409'890.31 |
| 489 | Entnahmen aus dem Eigenkapital | -799'900.00 | -649'900.00 | -579'258.25 |
| 4490 | Aufwertung Verwaltungsvermögen | - | - | - |
| | Selbstfinanzierung | 2'805'000.00 | 1'970'000.00 | 4'983'344.89 |
| Nettoinvestitionen | | | | |
| 6900 | Investitionsausgaben | 6'239'900.00 | 4'092'500.00 | 6'274'753.75 |
| 5900 | Investitionseinnahmen | 1'632'000.00 | 829'000.00 | 2'004'586.31 |
| | Nettoinvestitionen | 4'607'900.00 | 3'263'500.00 | 4'270'167.44 |
| | (+ = Finanzierungsüberschuss / - = Finanzierungsfehlbetrag) | -1'802'900.00 | -1'293'500.00 | 713'177.45 |

Die Selbstfinanzierung des Gesamthaushaltes beträgt CHF 2'805'000.00. Damit können die Nettoinvestitionen von CHF 4'607'900.00 nicht selbst finanziert werden. Der Finanzierungsüberschuss muss mit Fremddarlehen gedeckt werden. Der Finanzierungsfehlbetrag resultiert vor allem aus den Projekten Sanierung ZSA, Schulliegenschaften, Strassensanierungen und Sanierung Wasserreservoir und Pumpwerk Abwasser.

3.3.1 Ergebnis Allgemeiner Haushalt

| | Budget 2025 | Budget 2024 | Rechnung 2023 | |
|------------------------------|---|----------------------|----------------------|----------------------|
| Erfolgsrechnung | | | | |
| Betrieblicher Aufwand | | | | |
| 30 | Personalaufwand | 3'189'700.00 | 2'933'800.00 | 2'741'478.45 |
| 31 | Sach- und übriger Betriebsaufwand | 3'491'800.00 | 3'408'400.00 | 3'098'466.28 |
| 33 | Abschreibungen Verwaltungsvermögen | 878'700.00 | 824'900.00 | 740'811.25 |
| 35 | Einlagen Fonds und Spezialfinanzierungen | 30'000.00 | 25'000.00 | 61'497.10 |
| 36 | Transferaufwand | 8'006'700.00 | 7'582'300.00 | 7'015'811.05 |
| 37 | Durchlaufende Beiträge | 0.00 | 0.00 | 3'231.90 |
| | Betrieblicher Aufwand | 15'596'900.00 | 14'774'400.00 | 13'661'296.03 |
| Betrieblicher Ertrag | | | | |
| 40 | Fiskalertrag | 9'593'800.00 | 8'695'300.00 | 10'111'101.47 |
| 41 | Regalien und Konzessionen | 0.00 | 0.00 | 0.00 |
| 42 | Entgelte | 363'800.00 | 381'500.00 | 552'483.14 |
| 43 | Verschiedene Erträge | 15'000.00 | 15'000.00 | 19'566.60 |
| 45 | Entnahmen Fonds u. Spezialfinanzierungen | 24'500.00 | 25'000.00 | 4'103.05 |
| 46 | Transferertrag | 5'692'200.00 | 5'584'900.00 | 4'594'504.01 |
| 47 | Durchlaufende Beiträge | 0.00 | 0.00 | 3'231.90 |
| | Betrieblicher Ertrag | 15'689'300.00 | 14'701'700.00 | 15'284'990.17 |
| | Ergebnis aus betrieblicher Tätigkeit | 92'400.00 | -72'700.00 | 1'623'694.14 |
| 34 | Finanzaufwand | 304'900.00 | 254'800.00 | 164'367.58 |
| 44 | Finanzertrag | 464'600.00 | 491'300.00 | 355'248.25 |
| | Ergebnis aus Finanzierung | 159'700.00 | 236'500.00 | 190'880.67 |
| | Operatives Ergebnis | 252'100.00 | 163'800.00 | 1'814'574.81 |
| 38 | Ausserordentlicher Aufwand | 600'600.00 | 243'700.00 | 931'057.31 |
| 48 | Ausserordentlicher Ertrag | 348'500.00 | 314'000.00 | 290'419.75 |
| | Ausserordentliches Ergebnis | -252'100.00 | 70'300.00 | -640'637.56 |
| | Gesamtergebnis Erfolgsrechnung | 0.00 | 234'100.00 | 1'173'937.25 |
| | (+ = Ertragsüberschuss / - = Aufwandüberschuss) | | | |

Funktion 0, Allgemeine Dienste

Der Nettoaufwand nimmt gegenüber dem Vorjahresbudget um CHF 152'800.00 und gegenüber der Jahresrechnung 2023 um CHF 280'861.44 zu. Die Zunahme des Aufwandes begründet sich hauptsächlich durch den höheren Personalaufwand der neu geschaffenen Stelle für die Bauverwaltung. Gegenüber dem Vorjahresbudget fallen die Dienstleistungen für externe Unterstützung der Bauverwaltung und Überbrückung AHV-Zweigstelle im Umfang von CHF 45'000.00 weg. Für Aus- und Weiterbildungen des Verwaltungspersonals sind CHF 29'000.00 eingestellt. Im Bereich Informatik und Verwaltung sind weiterführende Ausbildungen vorgesehen (Fachhochschule, Fachangestellte Gemeinde). Für den notwendigen Gebäudeunterhalt am Dienstleistungszentrum Glyssibach sind CHF 34'600.00 vorgesehen. Die Finanzverwalteraufgaben der Gemeinde Innertkirchen wurden nur befristet im Jahr 2024 erfüllt, die Entschädigung von CHF 25'000.00 entfällt.

Funktion 1, Öffentliche Ordnung, Sicherheit

Der Nettoaufwand nimmt gegenüber dem Vorjahresbudget um CHF 16'400.00 und gegenüber der Jahresrechnung 2023 um CHF 39'780.40 zu. Der höhere Nettoaufwand kann mit höherem Aufwand für den Zivilschutz begründet werden. Durch die Zusammenführung der Zivilschutzorganisation (ZSO) Alpenregion mit der ZSO-Jungfrau wird der Kostenanteil Brienz auf CHF 54'000.00 ansteigen (Vorjahresbudget CHF 45'000.00). Die Überprüfung der öffentlichen Schutzplätze hat diverse Mängel ergeben, welche für CHF 49'600.00 behoben werden müssen. Der Kanton trägt einen Kostenanteil von CHF 37'700.00. Für Baubewilligungs- und Kanzleigeühren werden CHF 11'000.00 höhere Erträge gerechnet als im Vorjahresbudget. Die Budgetierung erfolgte auf Grundlage der Jahresrechnung 2023.

Funktion 2, Bildung

Der Nettoaufwand nimmt gegenüber dem Vorjahresbudget um CHF 189'800.00 und gegenüber der Jahresrechnung 2023 um CHF 396'517.03 zu. Für den Schulbetrieb der Stufen Kindergarten, Primar und Sekundar muss mit einem höheren Aufwand gerechnet werden (CHF 77'700.00). Während sich der Aufwand für Lehrmittel, Unterhalt und Anschaffungen IT sowie Schulreisen kaum verändert, muss mit höheren Lehrergehaltskosten gerechnet werden. Innerhalb der drei Stufen kommt es zu Kostenverschiebungen, da der Kanton die Aufteilung der Schulleitungskosten proportional verteilen wird und nicht mehr nur der Sekundarstufe belastet. Für den Unterhalt an den Schulliegenschaften sind CHF 216'200.00 vorgesehen, deutlich mehr als in den Vorjahren. Die Gemeindeliegenschaften werden etappenweise auf ein elektronisches Schliesssystem umgestellt, im Budgetjahr sind für die Schulhäuser Dorf CHF 93'000.00 vorgesehen. Im Primarschulhaus muss das Netzwerk für CHF 44'000.00 komplett erneuert werden. Diese Arbeiten erfolgen in Zusammenarbeit mit der Dachsanierung und Montage PV-Anlage. Im Schulhaus Dorf (alt) wird im Informatikraum und im Untergeschoss die mangelhafte Beleuchtung ersetzt, es sind CHF 21'000.00 vorgesehen. Die Nachfrage nach dem Angebot der Tagesschule ist weiterhin hoch, der Nettoaufwand von CHF 30'000.00 fällt analog den Vorjahren aus. Das Angebot für die Ferienbetreuung soll im nächsten Jahr, nach erfolgreichem Versuchsbetrieb im Jahr 2024, auf elf Wochen ausgebaut werden. Die Kosten tragen Kanton, Bund und die Eltern gemeinsam. Im Budget wird mit einem Nettoaufwand von CHF 13'800.00 gerechnet.

Funktion 3 Kultur, Sport und Freizeit

Der Nettoaufwand nimmt gegenüber dem Vorjahresbudget um CHF 30'800.00 und gegenüber der Jahresrechnung 2023 um CHF 11'013.86 ab. Für den Unterhalt an den Wanderwegen sind CHF 153'100.00 vorgesehen, deutlich weniger als im Vorjahresbudget. Nicht berücksichtigt sich allfällige Folgeprojekte aus den Unwetterereignissen Milibach. Im Strandbad Brienz soll das beliebte Kinderbecken mit einem Sonnensegel beschattet werden, im Budget sind CHF 25'000.00 eingestellt.

Funktion 4, Gesundheit

Der Nettoaufwand nimmt gegenüber dem Vorjahresbudget um CHF 1'600.00 und gegenüber der Jahresrechnung 2023 um CHF 6'417.30 zu.

Funktion 5, Soziale Sicherheit

Der Nettoaufwand nimmt gegenüber dem Vorjahresbudget um CHF 280'900.00 und gegenüber der Jahresrechnung 2023 um CHF 480'191.63 zu. Der Mehraufwand begründet sich hauptsächlich auf höhere Beiträge an die Lastenausgleiche Ergänzungsleistungen und Sozialhilfe. Für die Ergänzungsleistung steigt der Aufwand um CHF 74'700.00 auf insgesamt CHF 813'000.00 und für die Sozialhilfe wird mit einem Beitrag von CHF 2'052'000.00 gerechnet, CHF 198'200.00 höher als im Vorjahresbudget. Der nicht lastenausgleichsberechtigte Beitrag an die Sozialdienste Jungfrau beträgt für Brienz CHF 67'300.00. In den Vorjahren konnten die Jahresrechnungen praktisch ausgeglichen werden. Die Kostensteigerung begründet sich auf höhere Fluktuationen beim Personal und aufwändigere Kundendossiers.

Funktion 6, Verkehr

Der Nettoaufwand nimmt gegenüber dem Vorjahresbudget um CHF 20'200.00 zu und gegenüber der Jahresrechnung 2023 um CHF 300'778.94 ab. Im Jahr 2023 wurde die Strassenentwässerung im Bereich Engi erneuert und begründet die Abweichung zum Budget 2025. Für den notwendigen Unterhalt an den Gemeindestrassen sind CHF 388'800.00 und für die Schneeräumung CHF 190'000.00 vorgesehen. An den Lastenausgleich öffentlicher Verkehr muss ein Beitrag von CHF 373'000.00 geleistet werden, dies macht pro Einwohner ein Beitrag von CHF 112.00 aus.

Funktion 7, Umwelt und Raumordnung

Der Nettoaufwand nimmt gegenüber dem Vorjahresbudget um CHF 300.00 ab und gegenüber der Jahresrechnung 2023 um CHF 82'761.71 zu. Bisher wurde der Aufwand für den Unterhalt von Unterhaltsmassnahmen im Bereich Naturgefahren über die Investitionsrechnung verbucht. Da es sich um reinen Unterhalt handelt wird der Aufwand neu über die Erfolgsrechnung verbucht. Im Budget sind hierfür CHF 60'000.00 berücksichtigt, der Kanton beteiligt sich mit CHF 32'000.00 an den Ausgaben. Die Neuorganisation für die Reinigung der Toilettenanlagen auf Gemeindegebiet konnte erfolgreich umgesetzt werden. Der Aufwand für die externen Dienstleistungen beträgt CHF 87'200.00, wesentlich tiefer als ursprünglich erwartet.

Funktion 8, Volkswirtschaft

Der Nettoaufwand nimmt gegenüber dem Vorjahresbudget um CHF 33'800.00 und gegenüber der Jahresrechnung 2023 um CHF 33'335.93 ab. Der Nettoaufwand für den Bereich Tourismus beträgt CHF 120'700.00 und verändert sich kaum. Für Erträge aus Kurtaxen werden CHF 30'000.00 erwartet, dies bedeutet gegenüber dem Vorjahresbudget eine Zunahme von CHF 5'000.00. Für die Abgabe an das Gemeinwesen (Gewinnabschöpfung Elektrizitätsversorgung) werden zu Gunsten des Steuerhaushaltes CHF 560'000.00 erwartet. Dies bedeutet für den Allgemeinen Haushalt eine sehr wichtige Ertragsquelle, welche mehr als einen Steueranlagezehntel ausmacht.

Funktion 9, Finanzen und Steuern

Der um das Ergebnis im allgemeinen Haushalt bereinigte Nettoertrag nimmt gegenüber dem Vorjahresbudget um CHF 430'300.00 zu und gegenüber der Jahresrechnung 2023 um CHF 165'864.61 ab. Die Zunahme des Nettoertrages gegenüber dem Vorjahresbudget begründet sich auf die optimistische Beurteilung der kommenden Steuererträge. Es wird weiterhin eine positive Entwicklung erwartet (siehe Erläuterungen in Punkt 2.2.4 Entwicklung Steuererträge). Die Zuschüsse aus dem Finanzausgleich werden um CHF 67'100.00 zurückgehen, dies begründet sich auf die in den letzten Jahren stark gestiegenen Steuererträge. Aus dem Finanzausgleich resultiert ein Nettoertrag von CHF 304'000.00. Für die Finanzierung der vorgesehenen Investitionen werden Fremdmittel von rund CHF 2,0 Millionen benötigt. Dank den gesunkenen Zinskonditionen wird der Zinsaufwand nicht ansteigen, im Budget sind CHF 176'000.00 berücksichtigt. Für den baulichen Unterhalt an den Liegenschaften im Finanzvermögen sind CHF 92'000.00 vorgesehen. Der grösste Anteil betrifft die Dachsanierung der Wohnung Dindlen. Aus der Spezialfinanzierung Werterhalt können nur CHF 40'000.00 entnommen werden, die Differenz von CHF 52'000.00 muss über den allgemeinen Haushalt finanziert werden. Da der Bestand für die Finanzierung der Unterhaltsmassnahmen nicht ausreicht, wurde die Einlage in die Spezialfinanzierung auf 1,0% der Gebäudeversicherungswerte erhöht (auf CHF 38'000.00 pro Jahr).

3.4 Ergebnis Spezialfinanzierung Feuerwehr

| Aufwand/Ertrag | Budget 2025 | Budget 2024 | Rechnung 2023 |
|---------------------------------------|-----------------|-------------------|------------------|
| Betrieblicher Aufwand | 695'300.00 | 707'400.00 | 670'557.79 |
| Betrieblicher Ertrag | 701'000.00 | 671'500.00 | 742'211.00 |
| Ergebnis aus betrieblicher Tätigkeit | 5'700.00 | -35'900.00 | 71'653.21 |
| Finanzaufwand | - | 3'500.00 | 2'248.90 |
| Finanzertrag | 100.00 | - | - |
| Ergebnis aus Finanzierung | 100.00 | -3'500.00 | -2'248.90 |
| Operatives Ergebnis | 5'800.00 | -39'400.00 | 69'404.31 |
| Ausserordentlicher Aufwand | - | - | - |
| Ausserordentlicher Ertrag | - | - | - |
| Ausserordentlicheres Ergebnis | - | - | - |
| Gesamtergebnis Erfolgsrechnung | 5'800.00 | -39'400.00 | 69'404.31 |

Die Spezialfinanzierung Feuerwehr schliesst gegenüber dem Vorjahresbudget um CHF 45'200.00 besser und gegenüber der Jahresrechnung 2023 um CHF 63'604.31 schlechter ab. Die SF-Feuerwehr muss noch bis und mit im Jahr 2027 Abschreibungen nach HRM1 über CHF 110'500.00 pro Jahr tragen. Durch diese hohe Belastung kann die Spezialfinanzierung nur positiv abschliessen, sofern keine grösseren Anschaffungen vorgesehen werden.

Für Erträge aus Feuerwehersatzabgaben sind CHF 385'000.00 vorgesehen, deutlich mehr als im Vorjahresbudget. Aufgrund der Erträge im Jahr 2023 wird mit einer positiven Entwicklung gerechnet. Der Betriebsbeitrag der GVB sowie der Kantonsbeitrag für Stützpunktaufgaben verändern sich nicht und betragen CHF 284'500.00. Durch die Belastung aus den Abschreibungen nach HRM1 müssen grössere Anschaffungen (Bekleidung, Anhänger etc.) zurückgestellt werden. Die Verantwortlichen erstellen aktuell ein Konzept für die Anschaffung von Arbeits- und Brandschutzbekleidung.

| | | |
|----------------------------------|-----|----------------|
| Kostendeckungsgrad | | 100.83% |
| <u>Bestände per 31.12.2025*:</u> | | |
| Verwaltungsvermögen | CHF | 646'029.00 |
| SF Rechnungsausgleich | CHF | 872'429.27 |

*Das Nettovermögen der Feuerwehr beträgt CHF 226'400.27 (Verwaltungsvermögen - SF Rechnungsausgleich)

3.5 Ergebnis Spezialfinanzierung Bootsplätze

| Aufwand/Ertrag | Budget 2025 | Budget 2024 | Rechnung 2023 |
|---------------------------------------|------------------|-----------------|-----------------|
| Betrieblicher Aufwand | 70'700.00 | 74'900.00 | 71'209.45 |
| Betrieblicher Ertrag | - | - | - |
| Ergebnis aus betrieblicher Tätigkeit | -70'700.00 | -74'900.00 | -71'209.45 |
| Finanzaufwand | 1'000.00 | 1'500.00 | 892.45 |
| Finanzertrag | 82'000.00 | 85'300.00 | 82'090.00 |
| Ergebnis aus Finanzierung | 81'000.00 | 83'800.00 | 81'197.55 |
| Operatives Ergebnis | 10'300.00 | 8'900.00 | 9'988.10 |
| Ausserordentlicher Aufwand | - | - | - |
| Ausserordentlicher Ertrag | - | - | - |
| Ausserordentlicheres Ergebnis | - | - | - |
| Gesamtergebnis Erfolgsrechnung | 10'300.00 | 8'900.00 | 9'988.10 |

Die Spezialfinanzierung Bootsplätze schliesst gegenüber dem Vorjahresbudget um CHF 1'400.00 und gegenüber der Jahresrechnung 2023 um CHF 311.90 besser ab. Im Jahr 2023 wurden die Gebühren erhöht, womit die Spezialfinanzierung wieder positive Rechnungsergebnisse ausweisen kann. Mit den positiven Abschlüssen wurde der Bilanzvorschuss abgetragen und wieder ein Eigenkapital von CHF 14'599.64 aufgebaut. Der Unterhalt an den Bootsplätzen wird grösstenteils durch die Baugruppe sichergestellt und intern verrechnet (CHF 13'000.00).

| | | |
|----------------------------------|-----|----------------|
| Kostendeckungsgrad | | 114.37% |
| <u>Bestände per 31.12.2025*:</u> | | |
| Verwaltungsvermögen | CHF | 43'620.00 |
| SF Rechnungsausgleich | CHF | 14'599.64 |

*Die Nettoschuld der Bootsplätze beträgt CHF 29'020.36 (Verwaltungsvermögen - SF Rechnungsausgleich)

3.6 Ergebnis Spezialfinanzierung Parkplätze

| Aufwand/Ertrag | Budget 2025 | Budget 2024 | Rechnung 2023 |
|---------------------------------------|-------------------|-------------------|------------------|
| Betrieblicher Aufwand | 379'800.00 | 349'700.00 | 386'383.44 |
| Betrieblicher Ertrag | 502'000.00 | 529'500.00 | 469'486.33 |
| Ergebnis aus betrieblicher Tätigkeit | 122'200.00 | 179'800.00 | 83'102.89 |
| Finanzaufwand | - | - | - |
| Finanzertrag | 500.00 | 900.00 | 569.75 |
| Ergebnis aus Finanzierung | 500.00 | 900.00 | 569.75 |
| Operatives Ergebnis | 122'700.00 | 180'700.00 | 83'672.64 |
| Ausserordentlicher Aufwand | - | - | - |
| Ausserordentlicher Ertrag | - | - | - |
| Ausserordentlicher Ergebnis | - | - | - |
| Gesamtergebnis Erfolgsrechnung | 122'700.00 | 180'700.00 | 83'672.64 |

Die Spezialfinanzierung Parkplätze schliesst gegenüber dem Vorjahresbudget um CHF 58'000.00 schlechter und gegenüber der Jahresrechnung 2023 um CHF 39'027.36 besser ab. Bei den Ticketerträgen wird mit einem Umsatz von CHF 472'000.00 gerechnet. Bei der Gebührenerhöhung im Jahr 2024 wurde der Ertrag für Parkkarten einerseits zu hoch eingeschätzt und andererseits können Mehrtageskarten neu teilweise über Parkuhren vor Ort gelöst werden. Der erwartete Umsatz mit Parkkarten beträgt CHF 85'000.00, rund CHF 50'000.00 mehr wurden im Vorjahresbudget erwartet.

Die Spezialfinanzierung muss noch bis und mit ins Jahr 2027 Abschreibungen nach HRM1 im Umfang von CHF 66'000.00 tragen, diese werden anschliessend wegfallen und das Rechnungsergebnis entlasten. Die Ausstellung von Parkkarten und Parkbussen mit deren Inkasso sollen ab dem Budgetjahr vollständig digital erfolgen können. Hier wird geprüft, diese Dienstleistungen selbst anzubieten oder über einen Drittanbieter einzukaufen. Im Budget sind CHF 21'500.00 eingestellt. Im Jahr 2025 müssen die Parkuhren auf den Mobilfunkstandard G4 für CHF 11'700.00 umgestellt werden.

| | | |
|----------------------------------|-----|----------------|
| Kostendeckungsgrad | | 132.31% |
| <u>Bestände per 31.12.2025*:</u> | | |
| Verwaltungsvermögen | CHF | 843'987.00 |
| SF Rechnungsausgleich | CHF | 1'065'847.54 |

*Das Nettovermögen der Parkplätze beträgt CHF 221'860.54 (Verwaltungsvermögen - SF Rechnungsausgleich)

3.7 Ergebnis Spezialfinanzierung Wasserversorgung

| Aufwand/Ertrag | Budget 2025 | Budget 2024 | Rechnung 2023 |
|---------------------------------------|------------------|-------------------|------------------|
| Betrieblicher Aufwand | 889'000.00 | 874'200.00 | 824'355.95 |
| Betrieblicher Ertrag | 955'900.00 | 902'200.00 | 889'812.40 |
| Ergebnis aus betrieblicher Tätigkeit | 66'900.00 | 28'000.00 | 65'456.45 |
| Finanzaufwand | 64'000.00 | 50'000.00 | 33'578.80 |
| Finanzertrag | 25'200.00 | 3'000.00 | 15'939.80 |
| Ergebnis aus Finanzierung | -38'800.00 | -47'000.00 | -17'639.00 |
| Operatives Ergebnis | 28'100.00 | -19'000.00 | 47'817.45 |
| Ausserordentlicher Aufwand | - | - | - |
| Ausserordentlicher Ertrag | - | - | - |
| Ausserordentlicheres Ergebnis | - | - | - |
| Gesamtergebnis Erfolgsrechnung | 28'100.00 | -19'000.00 | 47'817.45 |

Die Spezialfinanzierung Wasserversorgung schliesst gegenüber dem Vorjahresbudget um CHF 47'100.00 besser und gegenüber der Jahresrechnung 2023 um CHF 19'717.45 schlechter ab. Mit dem Ertragsüberschuss nimmt das Eigenkapital auf CHF 498'367.79 zu. Seit dem Jahr 2024 wird der Personalaufwand direkt in die Funktion 7101 verbucht. Durch den Personalwechsel wird der Personalaufwand um CHF 25'400.00 tiefer anfallen als noch im Vorjahresbudget. Für den notwendigen Unterhalt an den Anlagen sind CHF 192'000.00 vorgesehen, wovon CHF 77'600.00 aus dem Werterhalt finanziert werden. Die Nettoschuld* beträgt rund CHF 2,6 Millionen, für die Verzinsung wird ein Aufwand von CHF 64'000.00 erwartet. Damit die Abschreibungen des Verwaltungsvermögens sowie zur Finanzierung der anstehenden Investitionen finanziert werden können, wurde der Einlagesatz auf 100% erhöht. Die Einlage beträgt CHF 253'000.00, der gleiche Betrag wird verwendet zur Deckung der Abschreibungen und Unterhaltsmassnahmen an den Anlagen. Die Gebührenerträge entwickeln sich weiterhin positiv, für die Benützungsgebühren wird mit einem Ertrag von CHF 583'000.00 gerechnet.

| | | |
|----------------------------------|-----|----------------|
| Kostendeckungsgrad | | 103.03% |
| <u>Bestände per 31.12.2025*:</u> | | |
| Verwaltungsvermögen | CHF | 3'200'055.95 |
| SF Werterhalt | CHF | 48'142.01 |
| SF Rechnungsausgleich | CHF | 498'367.79 |

*Die Nettoschuld der Wasserversorgung beträgt CHF 2'653'546.15 (Verwaltungsvermögen – SF-Werterhalt - SF Rechnungsausgleich)

3.8 Ergebnis Spezialfinanzierung Abwasserentsorgung

| Aufwand/Ertrag | Budget 2025 | Budget 2024 | Rechnung 2023 |
|---------------------------------------|-------------------|-------------------|-------------------|
| Betrieblicher Aufwand | 1'711'300.00 | 1'732'100.00 | 1'604'601.37 |
| Betrieblicher Ertrag | 1'797'600.00 | 1'807'200.00 | 1'741'827.96 |
| Ergebnis aus betrieblicher Tätigkeit | 86'300.00 | 75'100.00 | 137'226.59 |
| Finanzaufwand | 100'000.00 | 119'500.00 | 29'047.40 |
| Finanzertrag | 1'700.00 | 2'200.00 | 2'034.36 |
| Ergebnis aus Finanzierung | -98'300.00 | -117'300.00 | -27'013.04 |
| Operatives Ergebnis | -12'000.00 | -42'200.00 | 110'213.55 |
| Ausserordentlicher Aufwand | - | - | - |
| Ausserordentlicher Ertrag | - | - | - |
| Ausserordentliches Ergebnis | - | - | - |
| Gesamtergebnis Erfolgsrechnung | -12'000.00 | -42'200.00 | 110'213.55 |

Die Spezialfinanzierung Abwasserentsorgung schliesst gegenüber dem Vorjahresbudget um CHF 30'200.00 besser und gegenüber der Jahresrechnung 2023 um CHF 122'213.55 schlechter ab. Der vorgesehene Aufwandüberschuss von CHF 12'000.00 kann mit dem Eigenkapital finanziert werden, dieses reduziert sich auf CHF 779'685.25. Der Abwasserentsorgung werden seit einigen Jahren höhere Mengen zugeführt, wohl verursacht durch das zunehmende Touristenaufkommen. Diese bedeutet eine Zunahme von Verbrauchsmaterial und höhere Entsorgungskosten für Klärschlamm. Für den notwendigen Unterhalt an den Anlagen sind CHF 41'500.00 eingestellt. Die Nettoschuld* beträgt rund CHF 5,1 Millionen, für die Verzinsung wird ein Aufwand von CHF 100'000.00 erwartet. Gegenüber dem Vorjahresbudget wird mit einem leicht tieferen Gebührenertrag gerechnet, im Budget werden CHF 1,035 Millionen erwartet.

Kostendeckungsgrad **99.34%**

Bestände per 31.12.2025*:

| | | |
|-----------------------|-----|---------------|
| Verwaltungsvermögen | CHF | 13'407'792.97 |
| SF Werterhalt | CHF | 7'454'015.95 |
| SF Rechnungsausgleich | CHF | 779'685.25 |

*Die Nettoschuld der Abwasserentsorgung beträgt CHF 5'174'091.77 (Verwaltungsvermögen – SF-Werterhalt - SF Rechnungsausgleich)

3.9 Ergebnis Spezialfinanzierung Abfall

| Aufwand/Ertrag | Budget 2025 | Budget 2024 | Rechnung 2022 |
|---------------------------------------|------------------|------------------|-------------------|
| Betrieblicher Aufwand | 373'400.00 | 361'800.00 | 387'431.13 |
| Betrieblicher Ertrag | 417'500.00 | 387'200.00 | 314'160.19 |
| Ergebnis aus betrieblicher Tätigkeit | 44'100.00 | 25'400.00 | -73'270.94 |
| Finanzaufwand | - | 500.00 | - |
| Finanzertrag | 100.00 | - | 119.55 |
| Ergebnis aus Finanzierung | 100.00 | -500.00 | 119.55 |
| Operatives Ergebnis | 44'200.00 | 24'900.00 | -73'151.39 |
| Ausserordentlicher Aufwand | - | - | - |
| Ausserordentlicher Ertrag | - | - | - |
| Ausserordentlicheres Ergebnis | - | - | - |
| Gesamtergebnis Erfolgsrechnung | 44'200.00 | 24'900.00 | -73'151.39 |

Die Spezialfinanzierung Abfall schliesst gegenüber dem Vorjahresbudget um CHF 19'300.00 und gegenüber der Jahresrechnung 2023 um CHF 117'351.39 besser ab. Im Jahr 2025 erfolgt die Umstellung der Rechnungsstellung vom hydrologischen (01.10. bis 30.09.) auf das kalendarische Rechnungsjahr. Dies hat zur Folge, dass im Jahr 2025 die Grundgebühren für fünf Quartale anfallen werden. Durch den höheren Gebührenertrag wird das Rechnungsergebnis positiv beeinflusst und das Eigenkapital nimmt auf CHF 57'022.55 zu.

| | | |
|----------------------------------|-----|----------------|
| Kostendeckungsgrad | | 112.30% |
| <u>Bestände per 31.12.2025*:</u> | | |
| Verwaltungsvermögen | CHF | 0.00 |
| SF Rechnungsausgleich | CHF | 57'022.55 |

*Das Nettovermögen der Abfallentsorgung beträgt CHF 57'022.55 (SF Rechnungsausgleich - Verwaltungsvermögen)

3.10 Ergebnis Spezialfinanzierung Forst

| Aufwand/Ertrag | Budget 2025 | Budget 2024 | Rechnung 2023 |
|---------------------------------------|--------------------|--------------------|------------------|
| Betrieblicher Aufwand | 1'198'400.00 | 976'100.00 | 900'777.65 |
| Betrieblicher Ertrag | 994'100.00 | 832'200.00 | 916'805.59 |
| Ergebnis aus betrieblicher Tätigkeit | -204'300.00 | -143'900.00 | 16'027.94 |
| Finanzaufwand | - | - | - |
| Finanzertrag | 25'000.00 | 25'000.00 | 36'536.67 |
| Ergebnis aus Finanzierung | 25'000.00 | 25'000.00 | 36'536.67 |
| Operatives Ergebnis | -179'300.00 | -118'900.00 | 52'564.61 |
| Ausserordentlicher Aufwand | - | - | - |
| Ausserordentlicher Ertrag | - | - | - |
| Ausserordentlicheres Ergebnis | - | - | - |
| Gesamtergebnis Erfolgsrechnung | -179'300.00 | -118'900.00 | 52'564.61 |

Die Spezialfinanzierung Forst schliesst gegenüber dem Vorjahresbudget um CHF 60'400.00 und gegenüber der Jahresrechnung 2023 um CHF 231'864.61 schlechter ab. Aktuell werden die Weichen gestellt für die zukünftige Entwicklung der Forstgruppe sowie die Erweiterung des Forstreviers (Zusammenlegung mit der Gemeinde Oberried per 01.01.2026). Dafür sind einige zusätzliche Anschaffungen vorgesehen sowie die Schaffung von zusätzlichen personellen Ressourcen. Konkret ist die Schaffung eines Sekretariates vorgesehen, welches die zunehmenden administrativen Arbeiten übernehmen kann und die Betriebsleitung dadurch erheblich entlasten wird. Ebenfalls geplant ist die Anstellung eines zusätzlichen Forstwartes. Durch diese Massnahmen wird der Personalaufwand im Budgetjahr rund CHF 100'000.00 höher ausfallen. Unter den Anschaffungen ist auch die Beschaffung eines zusätzlichen Dienstfahrzeuges vorgesehen, Occasion Fahrzeug für CHF 35'000.00. Der betriebliche Mehraufwand kann bereits im Budgetjahr mit höheren Erträgen aus Dienstleistungen und Kantonsbeiträgen (für Schutzwaldprojekte) teilweise gedeckt werden. Der Aufwandüberschuss kann mit dem Eigenkapital finanziert werden, welches auf CHF 2'261'466.87 abnehmen wird.

| | | |
|----------------------------------|-----|---------------|
| Kostendeckungsgrad | | 87.83% |
| <u>Bestände per 31.12.2025*:</u> | | |
| Verwaltungsvermögen | CHF | 957'998.00 |
| SF Rechnungsausgleich | CHF | 2'261'466.87 |

*Das Nettovermögen vom Forst beträgt CHF 1'303'468.84 (SF Rechnungsausgleich - Verwaltungsvermögen)

3.11 Ergebnis Spezialfinanzierung Elektrizitätsnetz

| Aufwand/Ertrag | Budget 2025 | Budget 2024 | Rechnung 2023 |
|---------------------------------------|-------------------|--------------------|-------------------|
| Betrieblicher Aufwand | 4'401'400.00 | 5'330'000.00 | 4'190'036.08 |
| Betrieblicher Ertrag | 4'700'800.00 | 5'097'400.00 | 4'953'638.58 |
| Ergebnis aus betrieblicher Tätigkeit | 299'400.00 | -232'600.00 | 763'602.50 |
| Finanzaufwand | - | - | - |
| Finanzertrag | 3'000.00 | 5'500.00 | 4'420.45 |
| Ergebnis aus Finanzierung | 3'000.00 | 5'500.00 | 4'420.45 |
| Operatives Ergebnis | 302'400.00 | -227'100.00 | 768'022.95 |
| Ausserordentlicher Aufwand | 391'000.00 | 391'000.00 | 390'958.00 |
| Ausserordentlicher Ertrag | 380'600.00 | 269'700.00 | 196'728.46 |
| Ausserordentlicher Ergebnis | -10'400.00 | -121'300.00 | -194'229.54 |
| Gesamtergebnis Erfolgsrechnung | 292'000.00 | -348'400.00 | 573'793.41 |

Die Spezialfinanzierung Elektrizitätsnetz schliesst gegenüber dem Vorjahresbudget um CHF 640'400.00 besser und gegenüber der Jahresrechnung 2023 um CHF 281'793.41 schlechter ab. Die langfristige Zielsetzung sieht vor, dass das vorhandene Eigenkapital in der Höhe von CHF 2'813'538.84 kontinuierlich auf rund die Hälfte abgebaut werden soll. Dies kann durch jährliche Aufwandüberschüsse erreicht werden. Dies ist im Budget 2025 nicht der Fall, da die übergeordnete Gesetzgebung eine Anpassung der Rechnungsperiode erfordert. So muss im Jahr 2025 die Fakturierung der Stromgebühren vom hydrologischen auf das kalendarische Jahr umgestellt werden. Dies hat zur Folge, dass im Jahr 2025 der Umsatz eines zusätzlichen Quartals im Umfang von rund CHF 350'000.00 anfallen und die Erfolgsrechnung verbessern wird. Dies ist ein einmaliger Effekt im Jahr der Umstellung. Während auf dem Strommarkt die Energie für durchschnittlich 14,5 Rappen beschafft werden muss (7,7 Gigawattstunden), kann der Strom vom Kraftwerk Giessbach für unveränderte 2,5 Rappen (7,7 Gigawattstunden) bezogen werden.

| | | |
|----------------------------------|-----|----------------|
| Kostendeckungsgrad | | 106.09% |
| <u>Bestände per 31.12.2025*:</u> | | |
| Verwaltungsvermögen | CHF | 1'203'129.00 |
| SF Werterhalt | CHF | 1'798'433.10 |
| SF Rechnungsausgleich | CHF | 2'813'538.84 |

*Das Nettovermögen vom Elektrizitätsnetz beträgt CHF 3'408'842.94 (SF Rechnungsausgleich + SF-Werterhalt - Verwaltungsvermögen)

3.12 Ergebnis Spezialfinanzierung Wasserkraftwerke

| Aufwand/Ertrag | Budget 2025 | Budget 2024 | Rechnung 2023 |
|---------------------------------------|-------------------|-------------------|-------------------|
| Betrieblicher Aufwand | 159'200.00 | 162'000.00 | 162'195.89 |
| Betrieblicher Ertrag | 307'700.00 | 302'100.00 | 288'349.25 |
| Ergebnis aus betrieblicher Tätigkeit | 148'500.00 | 140'100.00 | 126'153.36 |
| Finanzaufwand | - | - | - |
| Finanzertrag | 2'500.00 | 4'500.00 | 4'107.25 |
| Ergebnis aus Finanzierung | 2'500.00 | 4'500.00 | 4'107.25 |
| Operatives Ergebnis | 151'000.00 | 144'600.00 | 130'260.61 |
| Ausserordentlicher Aufwand | 104'000.00 | 104'000.00 | 87'875.00 |
| Ausserordentlicher Ertrag | 70'800.00 | 66'200.00 | 92'110.04 |
| Ausserordentlicher Ergebnis | -33'200.00 | -37'800.00 | 4'235.04 |
| Gesamtergebnis Erfolgsrechnung | 117'800.00 | 106'800.00 | 134'495.65 |

Die Spezialfinanzierung Wasserkraftwerke schliesst gegenüber dem Vorjahresbudget um CHF 11'000.00 besser und gegenüber der Jahresrechnung 2023 um CHF 16'695.65 schlechter ab. Die Einlage in die Spezialfinanzierung Werterhalt beträgt CHF 104'000.00. Da noch bis ins Jahr 2027 die Abschreibungen nach HRM1 im Umfang von jährlich CHF 59'400.00 anfallen, kann die Spezialfinanzierung Werterhalt nur bedingt geüfnet werden. Die Stromproduktion der Wasserkraftwerke ist stark witterungsabhängig, für die Budgetierung wird jeweils auf einen Mittelwert abgestützt.

| | | |
|----------------------------------|-----|----------------|
| Kostendeckungsgrad | | 144.76% |
| <u>Bestände per 31.12.2025*:</u> | | |
| Verwaltungsvermögen | CHF | 141'952.00 |
| SF Werterhalt | CHF | 82'527.79 |
| SF Rechnungsausgleich | CHF | 2'767'016.92 |

*Das Nettovermögen der Wasserkraftwerke beträgt CHF 2'707'592.71 (SF Rechnungsausgleich + SF-Werterhalt - Verwaltungsvermögen)

4.1 Zusammenzug Erfolgsrechnung Gliederung nach Sachgruppen

| | | Budget 2025 | | Budget 2024 | | Rechnung 2023 | |
|----------|---|----------------------|----------------------|----------------------|----------------------|----------------------|----------------------|
| | | Aufwand | Ertrag | Aufwand | Ertrag | Aufwand | Ertrag |
| | Erfolgsrechnung | 28'492'300.00 | 28'492'300.00 | 27'887'600.00 | 27'887'600.00 | 27'591'426.52 | 27'591'426.52 |
| 3 | Aufwand | 27'871'400.00 | | 27'332'200.00 | | 25'335'539.55 | |
| 30 | Personalaufwand | 5'168'900.00 | | 4'753'800.00 | | 4'493'044.97 | |
| 31 | Sach- und übriger Betriebsaufwand | 8'742'300.00 | | 9'621'800.00 | | 7'915'247.85 | |
| 33 | Abschreibungen Verwaltungsvermögen | 1'977'200.00 | | 1'817'600.00 | | 1'719'493.77 | |
| 34 | Finanzaufwand | 469'900.00 | | 429'800.00 | | 230'135.13 | |
| 35 | Einlagen in Fonds und Spezialfinanzierungen | 778'300.00 | | 702'700.00 | | 790'486.10 | |
| 36 | Transferaufwand | 8'808'700.00 | | 8'446'700.00 | | 7'937'340.19 | |
| 37 | Durchlaufende Beiträge | | | | | 3'231.90 | |
| 38 | Ausserordentlicher Aufwand | 1'095'600.00 | | 738'700.00 | | 1'409'890.31 | |
| 39 | Interne Verrechnungen | 830'500.00 | | 821'100.00 | | 836'669.33 | |
| 4 | Ertrag | | 28'301'000.00 | | 27'319'700.00 | | 27'518'275.13 |
| 40 | Fiskalertrag | | 9'593'800.00 | | 8'695'300.00 | | 10'111'101.47 |
| 42 | Entgelte | | 8'822'300.00 | | 9'176'800.00 | | 9'030'811.06 |
| 43 | Verschiedene Erträge | | 95'000.00 | | 90'000.00 | | 52'540.00 |
| 44 | Finanzertrag | | 604'700.00 | | 617'700.00 | | 501'066.08 |
| 45 | Entnahmen Fonds u. Spezialfinanzierungen | | 675'800.00 | | 621'600.00 | | 590'002.62 |
| 46 | Transferertrag | | 6'879'000.00 | | 6'647'300.00 | | 5'813'594.42 |
| 47 | Durchlaufende Beiträge | | | | | 3'231.90 | |
| 48 | Ausserordentlicher Ertrag | | 799'900.00 | | 649'900.00 | | 579'258.25 |
| 49 | Interne Verrechnungen | | 830'500.00 | | 821'100.00 | | 836'669.33 |
| 9 | Abschlusskonten | 620'900.00 | 191'300.00 | 555'400.00 | 567'900.00 | 2'255'886.97 | 73'151.39 |
| 90 | Abschluss Erfolgsrechnung | 620'900.00 | 191'300.00 | 555'400.00 | 567'900.00 | 2'255'886.97 | 73'151.39 |

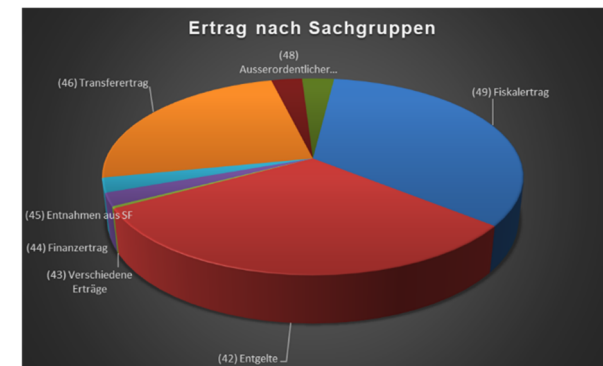
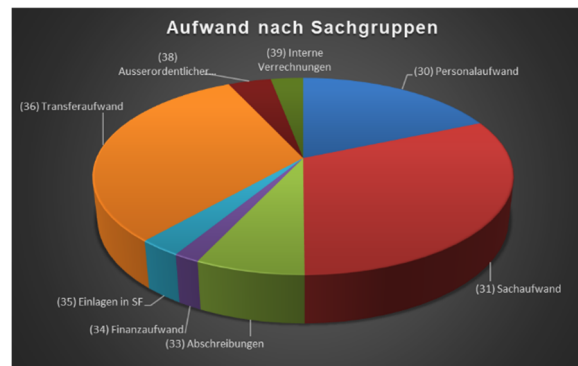
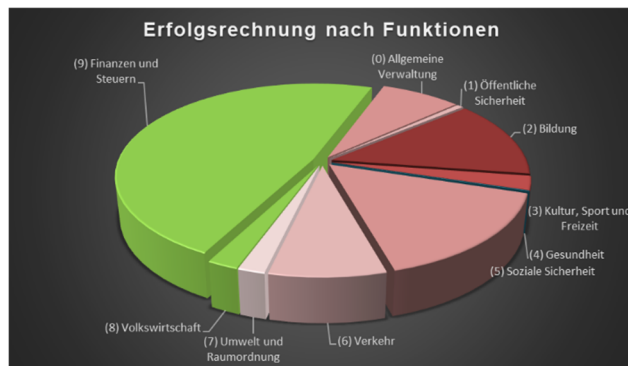
4.2 Zusammenzug Erfolgsrechnung Gliederung nach Funktionen

| | | Budget 2025 | | Budget 2024 | | Rechnung 2023 | |
|----------|---|----------------------|----------------------|----------------------|----------------------|----------------------|----------------------|
| | | Aufwand | Ertrag | Aufwand | Ertrag | Aufwand | Ertrag |
| | ERFOLGSRECHNUNG | 28'492'300.00 | 28'492'300.00 | 27'887'600.00 | 27'887'600.00 | 27'591'426.52 | 27'591'426.52 |
| 0 | Allgemeine Verwaltung | 2'207'700.00 | 709'300.00 | 2'090'500.00 | 744'900.00 | 2'035'854.43 | 818'315.87 |
| | Nettoaufwand | | 1'498'400.00 | | 1'345'600.00 | | 1'217'538.56 |
| 1 | Öffentliche Ordnung und Sicherheit, Verteidigung | 995'100.00 | 877'800.00 | 946'900.00 | 846'000.00 | 1'036'580.15 | 959'060.55 |
| | Nettoaufwand | | 117'300.00 | | 100'900.00 | | 77'519.60 |
| 2 | Bildung | 6'140'900.00 | 3'543'700.00 | 5'840'300.00 | 3'432'900.00 | 4'711'636.37 | 2'510'953.40 |
| | Nettoaufwand | | 2'597'200.00 | | 2'407'400.00 | | 2'200'682.97 |
| 3 | Kultur, Sport und Freizeit | 593'900.00 | 127'700.00 | 612'100.00 | 115'100.00 | 599'774.31 | 122'560.45 |
| | Nettoaufwand | | 466'200.00 | | 497'000.00 | | 477'213.86 |
| 4 | Gesundheit | 29'500.00 | 10'900.00 | 27'800.00 | 10'800.00 | 17'653.10 | 5'470.40 |
| | Nettoaufwand | | 18'600.00 | | 17'000.00 | | 12'182.70 |
| 5 | Soziale Sicherheit | 3'214'400.00 | 165'500.00 | 2'926'300.00 | 158'300.00 | 2'708'131.16 | 139'422.79 |
| | Nettoaufwand | | 3'048'900.00 | | 2'768'000.00 | | 2'568'708.37 |
| 6 | Verkehr | 2'533'100.00 | 981'200.00 | 2'528'100.00 | 996'400.00 | 2'829'661.37 | 976'982.43 |
| | Nettoaufwand | | 1'551'900.00 | | 1'531'700.00 | | 1'852'678.94 |
| 7 | Umweltschutz und Raumordnung | 3'651'800.00 | 3'288'000.00 | 3'548'100.00 | 3'184'000.00 | 3'377'372.89 | 3'096'334.60 |
| | Nettoaufwand | | 363'800.00 | | 364'100.00 | | 281'038.29 |
| 8 | Volkswirtschaft | 7'147'600.00 | 7'562'000.00 | 7'550'900.00 | 7'999'100.00 | 6'939'808.18 | 7'387'544.11 |
| | Nettoertrag | 414'400.00 | | 448'200.00 | | 447'735.93 | |
| 9 | Finanzen und Steuern | 1'978'300.00 | 11'226'200.00 | 1'816'600.00 | 10'400'100.00 | 3'334'954.56 | 11'574'781.92 |
| | Nettoertrag | 9'247'900.00 | | 8'583'500.00 | | 8'239'827.36 | |

4.3 Erfolgsrechnung grafische Darstellung

Die Aufgaben der Gemeinde Brienz werden durch Erträge aus den Funktionen Finanzen und Steuern sowie der Volkswirtschaft finanziert. Letzteres beinhaltet die Gemeindeabgabe aus dem Bereich Energie (1,5 Steueranlagezehntel). Der Umsatz aus den Funktionen beträgt knapp CHF 9,7 Millionen. Der grösste Aufwand fällt für Bildung (27%), Soziale Sicherheit (32%) sowie für die Gemeindestrassen (16%) an.

Zu den drei grössten Sachgruppen gehören der Personal-, Sach- und Transferaufwand. Der Personalaufwand beträgt CHF 5,1 Millionen oder 19% der Gesamtausgaben. Der Sachaufwand von CHF 8,7 Millionen (31%) wird stark geprägt durch den Energieankauf, welcher stark schwanken kann. Beim Transferaufwand (36) werden die Lastenausgleiche (Sozialhilfe, Lehrergehaltskosten etc.) verbucht, mit einem Umsatz von CHF 8,8 Millionen (32%) der grösste Ausgabenposten. Beim Ertrag sind der Fiskalertrag (40) mit einem Anteil von 34% und die Entgelte (42) von 31% die grössten Ertragsquellen. Bei den Entgelten ist der Energieverkauf berücksichtigt.



5.1 Zusammenzug Investitionsrechnung Gliederung nach Funktionen

| | Ausgaben | Budget 2025 Einnahmen | Ausgaben | Budget 2024 Einnahmen | Ausgaben | Rechnung 2023 Einnahmen |
|--|---------------------|--------------------------|---------------------|--------------------------|---------------------|----------------------------|
| INVESTITIONSRECHNUNG | 7'871'900.00 | 7'871'900.00 | 4'921'500.00 | 4'921'500.00 | 8'279'340.06 | 8'279'340.06 |
| 0 Allgemeine Verwaltung Nettoausgaben | 180'000.00 | | | | 271'929.00 | |
| | | 180'000.00 | | | | 271'929.00 |
| 1 Öffentliche Ordnung und Sicherheit, Verteidigung Nettoausgaben | 1'050'000.00 | 600'000.00 | 1'000'000.00 | 700'000.00 | 102'766.00 | |
| | | 450'000.00 | | 300'000.00 | | 102'766.00 |
| 2 Bildung Nettoausgaben | 635'000.00 | | 400'000.00 | | 896'831.16 | 20'000.00 |
| | | 635'000.00 | | 400'000.00 | | 876'831.16 |
| 3 Kultur, Sport und Freizeit, Kirche Nettoausgaben | 85'000.00 | | | | 386'411.90 | 311'472.85 |
| | | 85'000.00 | | | | 74'939.05 |
| 5 Soziale Sicherheit Nettoausgaben | | | | | 50'000.00 | |
| | | | | | | 50'000.00 |
| 6 Verkehr und Nachrichtenübermittlung Nettoausgaben | 1'798'000.00 | 550'000.00 | 1'380'000.00 | 50'000.00 | 489'317.90 | 83'127.35 |
| | | 1'248'000.00 | | 1'330'000.00 | | 406'190.55 |
| 7 Umweltschutz und Raumordnung Nettoausgaben | 1'494'900.00 | 403'000.00 | 912'500.00 | 49'000.00 | 3'988'103.83 | 1'572'986.11 |
| | | 1'091'900.00 | | 863'500.00 | | 2'415'117.72 |
| 8 Volkswirtschaft Nettoausgaben | 997'000.00 | 79'000.00 | 400'000.00 | 30'000.00 | 89'393.96 | 17'000.00 |
| | | 918'000.00 | | 370'000.00 | | 72'393.96 |
| 9 Finanzen und Steuern Nettoeinnahmen | 1'632'000.00 | 6'239'900.00 | 829'000.00 | 4'092'500.00 | 2'004'586.31 | 6'274'753.75 |
| | 4'607'900.00 | | 3'263'500.00 | | 4'270'167.44 | |

6 Eigenkapitalnachweis

6.1 Auswertungen

| Eigenkapital per 01.01.2024 | | | Veränderungsnachweis Ergebnis Budget 2024 | | Veränderungsnachweis Ergebnis Budget 2025 | | Eigenkapital per 31.12.2025 | | |
|-----------------------------|--|----------------------|--|--|--|--------------------|--|----------------------|---------------------|
| | CHF | | CHF | | CHF | | CHF | | |
| 29 | Eigenkapital | 28'540'362.88 | | 427'100.00 | | 822'932.40 | | 29'790'395.28 | |
| 290 | Verpflichtungen (+) bzw. Vorschüsse (-) gegenüber Spezialfinanzierungen | 10'976'061.77 | | -246'600.00 | | 429'600.00 | | 11'129'974.67 | |
| 29000.01 | SF Feuerwehr zweiseitig | 906'029.27 | | -39'400.00 | | 5'800.00 | | 872'429.27 | |
| 29001.01 | SF Wasserversorgung | 489'267.79 | | -19'000.00 | | 28'100.00 | | 498'367.79 | |
| 29002.01 | SF Abwasserentsorgung | 833'885.25 | | -42'200.00 | | -12'000.00 | | 779'685.25 | |
| 29003.01 | SF Abfall | -12'077.45 | | 24'900.00 | | 44'200.00 | | 57'022.55 | |
| 29004.01 | SF Elektrizität | 2'869'938.84 | | -348'400.00 | | 292'000.00 | | 2'813'538.84 | |
| 29004.02 | SF Wasserkraftwerk | 2'542'416.92 | | 106'800.00 | | 117'800.00 | | 2'767'016.92 | |
| 29006.01 | SF Parkplätze | 762'447.54 | | 180'700.00 | | 122'700.00 | | 1'065'847.54 | |
| 29007.01 | SF Forst | 2'559'666.87 | | -118'900.00 | | -179'300.00 | | 2'261'466.87 | |
| 29008.01 | SF Bootsplätze | -4'600.36 | | 8'900.00 | | 10'300.00 | | 14'599.64 | |
| 29010.01 | SF neurechtl. Mehrwertabgabe | 29'087.10 | | - | | - | | 29'087.10 | |
| 292 | Rücklagen der Globalbudgetbereiche | - | | - | | - | | - | |
| 293 | Vorfinanzierungen | 9'766'908.55 | | 490'900.00 | | 98'600.00 | | 10'356'408.55 | |
| 29300.01 | SF Liegenschaften FV | 34'289.70 | | 21'000.00 | | -2'000.00 | | 53'289.70 | |
| 29300.02 | SF Vorfinanzierung KG Dorf | 1'000'000.00 | | -40'000.00 | | -40'000.00 | | 920'000.00 | |
| 29301.01 | SF Wasserversorgung WE | 48'142.01 | | - | | - | | 48'142.01 | |
| 29302.01 | SF Abwasserentsorgung WE | 7'275'915.95 | | 81'100.00 | | 97'000.00 | | 7'454'015.95 | |
| 29304.01 | SF Elektrizitätsversorgung WE | 1'397'033.10 | | 391'000.00 | | 10'400.00 | | 1'798'433.10 | |
| 29304.02 | SF Wasserkraftwerke WE | 11'527.79 | | 37'800.00 | | 33'200.00 | | 82'527.79 | |
| 294 | Reserven | 1'264'944.09 | | 217'900.00 | | 562'600.00 | | 2'045'444.09 | |
| 29400 | Zusätzliche Abschreibungen | 1'264'944.09 | | 217'900.00 | | 562'600.00 | | 2'045'444.09 | |
| 296 | Neubewertungsreserve FV | 687'478.60 | | -269'200.00 | | -267'867.60 | | 150'411.00 | |
| 29600.01 | Neubewertungsreserve FV | 537'067.60 | | -269'200.00 | | -267'867.60 | | - | |
| 29601.01 | Schwankungsreserve | 150'411.00 | | - | | - | | 150'411.00 | |
| 298 | Übriges Eigenkapital | - | | - | | - | | - | |
| 299 | Bilanzüberschuss/-Fehlbetrag | 5'844'969.87 | 2990 | Jahresergebnis Überschuss (+) Defizit (-) | 234'100.00 | 2990 | Jahresergebnis Überschuss (+) Defizit (-) | - | 6'079'069.87 |

6.2 Kommentare zu den Auswertungen

6.2.1 Verpflichtungen Spezialfinanzierungen (SG 290)

Die Bestände nehmen um CHF 183'000.00 auf insgesamt CHF 11'129'974.67 zu. Die Spezialfinanzierungen Elektrizität, Wasserkraftwerke und Forst weisen mit jeweils über CHF 2,2 Millionen ein relativ hohes Eigenkapital aus. Mit tieferen Energieverkaufspreisen soll das Eigenkapital der Elektrizitätsversorgung über die nächsten Jahre reduziert werden. Dies wird im Jahr 2025 nicht möglich sein, da durch den Wechsel vom hydrologischen auf das kalendarische Jahr der Umsatz eines 5. Quartals hinzukommt. Die Spezialfinanzierung Forst leistet Vorarbeiten respektive Vorinvestitionen für die Zusammenlegung Forstrevier und Forstbetrieb Oberried (Personal, Anschaffungen) und muss hierzu vom Eigenkapital zehren. Die Bilanzvorschüsse der Spezialfinanzierungen Bootsplätze und Abfall können in den Jahren 2024 und 2025 abgebaut werden.

6.2.2 Vorfinanzierungen (SG 293)

Die Bestände nehmen um CHF 589'500.00 auf insgesamt CHF 10'356'408.55 zu. Die Vorfinanzierung Kindergarten Dorf wurde mit CHF 1,0 Millionen durch eine Entnahme aus der Spezialfinanzierung Kraftwerke gespiesen. Daraus werden über die Nutzungsdauer die Abschreibungen mitfinanziert. Bei der Wasserversorgung konnten bisher kaum Rücklagen gemacht werden, da der Abschreibungsbedarf sehr hoch ist. Bei den Liegenschaften Finanzvermögen stehen in den nächsten Jahren zahlreiche Investitionen an. Damit diese aus der Spezialfinanzierung finanziert werden können, wird die Einlage auf 1% der Gebäudeversicherungswerte erhöht.

6.2.3 Reserven zusätzliche Abschreibungen (SG 294)

Der Bestand nimmt um CHF 780'500.00 auf insgesamt CHF 2'045'444.09 zu. Die Ertragsüberschüsse im Allgemeinen Haushalt werden in den Jahren 2024 und 2025 mehrheitlich in die Reserven eingelegt, da die Nettoinvestitionen höher ausfallen werden als die Abschreibungen. Die Bildung dieser Reserven ist ein politisches Instrument, welches im Jahr 2026 voraussichtlich abgeschafft wird. Der Bestand wird im Jahr 2026 bilanzmässig in die Sachgruppe 299 (Bilanzüberschuss) übertragen.

6.2.4 Neubewertungsreserve Finanzvermögen (SG 296)

Der Bestand nimmt um CHF 537'067.60 auf insgesamt CHF 0.00 ab. Der Restbestand der Neubewertungsreserve wird linear innerhalb von fünf Jahren (2021 – 2025) zu Gunsten des Bilanzüberschusses aufgelöst. Pro Jahr beträgt die Auflösung CHF 269'200.00, die Auflösung verbessert das Rechnungsergebnis. Auf einem Teil der Vermögenswerte (Liegenschaften und Anlagen Finanzvermögen) musste eine Schwankungsreserve gebildet werden. Sie beträgt CHF 150'411.00 und steht zur Deckung von Wertschwankungen zur Verfügung.

6.2.5 Bilanzüberschuss/-fehlbetrag (SG 299)

Der Bestand nimmt durch den Ertragsüberschuss im Allgemeinen Haushalt im Jahr 2024 um CHF 234'100.00 auf insgesamt CHF 6'079'069.87 zu. Zusammen mit den Reserven aus zusätzlichen Abschreibungen beträgt der Bilanzüberschuss knapp 15 Steueranlagezehntel.

7 Finanzkennzahlen

7.1 Gesamthaushalt

Selbstfinanzierungsanteil

(Selbstfinanzierung in Prozenten des laufenden Ertrages)

| 2020 | 2021 | 2022 | 2023 | B-2024 | B-2025 | Ø 5 Jahre |
|--------|--------|--------|--------|--------|--------|-----------|
| 13.12% | 14.56% | 13.84% | 18.90% | 7.56% | 10.41% | 12.98% |

Der Selbstfinanzierungsanteil gibt Auskunft über die finanzielle Leistungsfähigkeit der Gemeinde. Je höher der Wert, umso grösser ist der Spielraum für die Finanzierung von Investitionen oder den Schuldenabbau. Ein Wert zwischen 5% und 15% gilt als mittlerer Wert. Die Ertragssituation sowie die Folgekosten aus Investitionen beeinflussen die Kennzahl. Die Kennzahl wird im Budgetjahr 2024 durch die Senkung der Steueranlage sowie die tiefe Marge bei der Energieversorgung negativ beeinflusst, verbessert sich im Jahr 2025 jedoch wieder. Der Durchschnitt aller Gemeinden im Kanton Bern beträgt 9.20%, wobei die Mehrheit der Gemeinden einen Wert zwischen 5% und 15% ausweisen.

Selbstfinanzierungsgrad

(Selbstfinanzierung in Prozent der Nettoinvestitionen)

| 2020 | 2021 | 2022 | 2023 | B-2024 | B-2025 | Ø 5 Jahre |
|--------|--------|--------|---------|--------|--------|-----------|
| 70.16% | 66.62% | 48.45% | 116.70% | 60.52% | 60.87% | 75.41% |

Der Selbstfinanzierungsgrad gibt an, in welchem Ausmass Neuinvestitionen durch selbst erwirtschaftete Mittel finanziert werden können. Um eine Beurteilung vorzunehmen, muss der Selbstfinanzierungsgrad über mehrere Jahre betrachtet werden. Die Kennzahl kann von Jahr zu Jahr stark schwanken. Bei einem Wert von über 100% können die Investitionen finanziert und/oder Schulden abgebaut werden, ein Selbstfinanzierungsgrad von unter 100% führt zu einer Neuverschuldung. Die vorliegende Kennzahl zeigt die Belastung des Gesamthaushaltes, welcher in den letzten Jahren durch die hohe Investition in den Neubau ARA und Kindergarten aussergewöhnlich hoch ausfiel. Der durchschnittliche Selbstfinanzierungsgrad von 75.41% bedeutet, dass die Investitionen teilweise mit Fremdkapital finanziert werden mussten. Die Verschuldung wird jedoch, gemäss vorliegender Begründung, hauptsächlich aus Investitionen der Spezialfinanzierungen verursacht. Ein Selbstfinanzierungsgrad zwischen 50% und 100% wird als vertretbar bezeichnet, langfristig ist jedoch ein Selbstfinanzierungsgrad von 100% anzustreben.

Investitionsanteil

(Bruttoinvestitionen in Prozent der Gesamtausgaben)

| 2020 | 2021 | 2022 | 2023 | B-2024 | B-2025 | Ø 5 Jahre |
|--------|--------|--------|--------|--------|--------|-----------|
| 21.82% | 31.43% | 34.70% | 23.38% | 14.97% | 21.20% | 25.08% |

Der Investitionsanteil gibt Auskunft über die Investitionstätigkeit. Investitionsausgaben zwischen 10% und 30% zeugen von einer mittleren Investitionstätigkeit. Die Investitionen der Jahre 2021 bis 2022 werden als hoch beurteilt (Neubau ARA). Der Durchschnitt aller Gemeinden im Kanton Bern beträgt 11.6%.

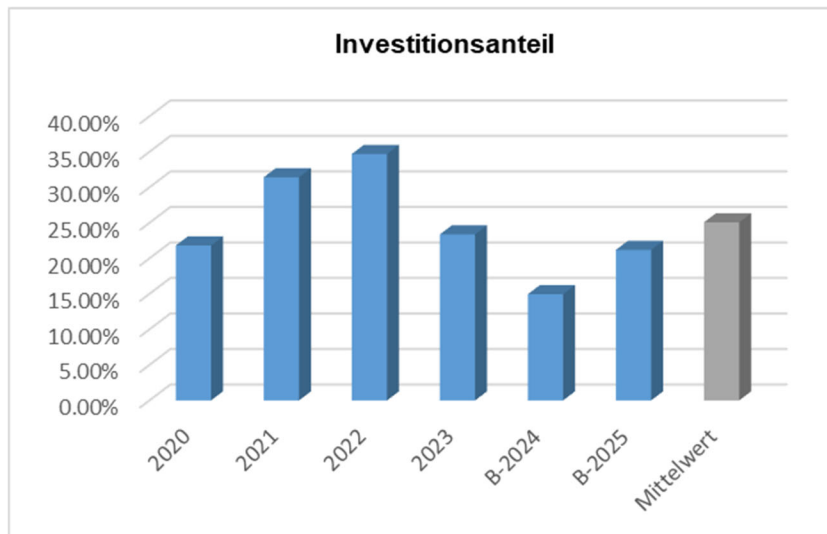
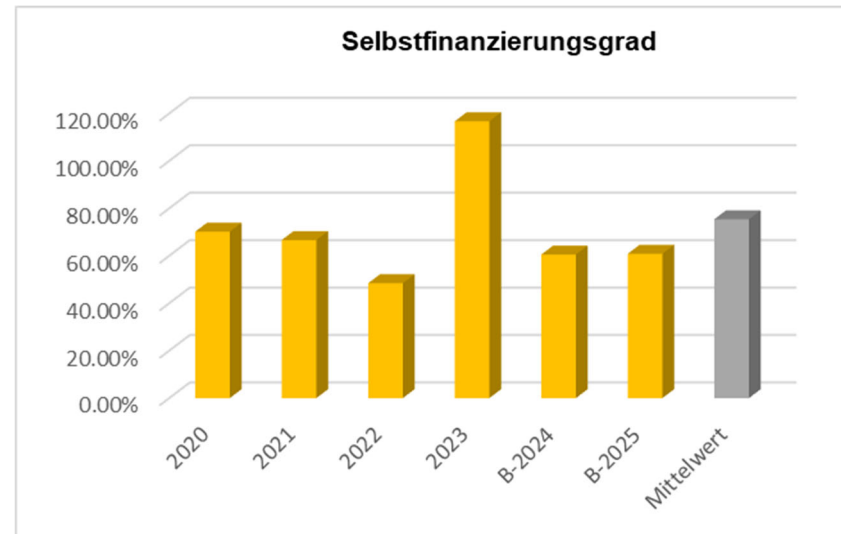
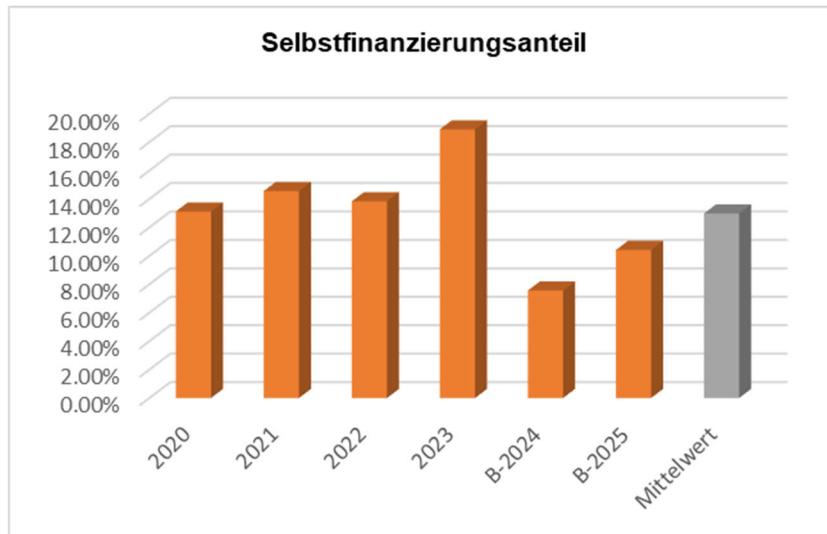
Kapitaldienstanteil

(Kapitaldienst in Prozent des laufenden Ertrages)

| 2020 | 2021 | 2022 | 2023 | B-2024 | B-2025 | Ø 5 Jahre |
|-------|-------|-------|-------|--------|--------|-----------|
| 7.07% | 6.19% | 6.36% | 6.91% | 7.64% | 7.86% | 7.04% |

Der Kapitaldienstanteil gibt Antwort auf die Frage, wie stark der laufende Ertrag durch den Kapitaldienst (Nettozinsen und Abschreibungen) belastet ist. Ein hoher Kapitaldienst weist auf eine hohe Verschuldung und/oder einen hohen Abschreibungsbedarf hin. Ein Wert zwischen 5% und 15% gilt als tragbare Belastung. Die Kennzahl wird durch das gestiegene Zinsniveau und das hohe Investitionsvolumen beeinflusst.

7.2 Grafische Darstellung Finanzkennzahlen



8 Antrag des Gemeinderates

1. Die Globalbudgets NPM Wasser, Abwasser, Abfall, Elektrizität und Wasserkraftwerke sind zu genehmigen.
2. Die Steueranlage für die Gemeindesteuern ist auf 1,75 unverändert zu belassen.
3. Die Steueranlage für die Liegenschaftssteuern ist auf 1.5 ‰ unverändert zu belassen.
4. Das Budget 2025 ist mit folgenden Ergebnissen zu genehmigen:

| <u>ERFOLGSRECHNUNG</u> | <u>Aufwand</u> | | <u>Ertrag</u> | | <u>KDG</u> |
|--------------------------------|----------------|-------------------|---------------|---------------|------------|
| Gesamthaushalt | CHF | 28'062'700.00 | CHF | 28'492'300.00 | |
| Ertragsüberschuss | CHF | 429'600.00 | | | |
| <i>davon:</i> | | | | | |
| Allgemeiner Haushalt | CHF | 17'290'100.00 | CHF | 17'290'100.00 | |
| Ausgeglichenes Ergebnis | CHF | 0.00 | | | |
| SF Feuerwehr zweiseitig | CHF | 695'300.00 | CHF | 701'100.00 | 100,83% |
| Ertragsüberschuss | CHF | 5'800.00 | | | |
| SF Bootsplätze | CHF | 71'700.00 | CHF | 82'000.00 | 114,37% |
| Ertragsüberschuss | CHF | 10'300.00 | | | |
| SF Parkplätze | CHF | 379'800.00 | CHF | 502'500.00 | 132,31% |
| Ertragsüberschuss | CHF | 122'700.00 | | | |
| SF Wasserversorgung | CHF | 926'100.00 | CHF | 954'200.00 | 103,03% |
| Ertragsüberschuss | CHF | 28'100.00 | | | |
| SF Abwasserentsorgung | CHF | 1'811'300.00 | CHF | 1'799'300.00 | 99,34% |
| Aufwandüberschuss | CHF | 12'000.00 | | | |

| | | | | | |
|--|-------------------|-----------------------------------|-------------------|-----------------------------------|---------|
| SF Abfall Ertragsüberschuss | CHF CHF | 359'400.00 44'200.00 | CHF CHF | 403'600.00 179'300.00 | 112,30% |
| SF Forst Aufwandüberschuss | CHF | 1'473'400.00 | CHF CHF | 1'294'100.00 179'300.00 | 87,83% |
| SF Elektrizitätsnetz Ertragsüberschuss | CHF CHF | 4'792'400.00 292'000.00 | CHF | 5'084'400.00 | 106,09% |
| SF Wasserkraftwerke Ertragsüberschuss | CHF CHF | 263'200.00 117'800.00 | CHF | 381'000.00 | 144,76% |

*KDG = Kostendeckungsgrad
SF = Spezialfinanzierung*

Der Gemeindeversammlung wird beantragt, das Budget zu genehmigen.

Brienz, 28. Oktober 2024

Einwohnergemeinde Brienz



Peter Zumbrunn
Gemeinderatspräsident



Linda Stauffer
Gemeindeschreiberin



Bernhard Jakob
Finanzverwalter

9 Genehmigung Budget

Das beschlussfassende Organ der Einwohnergemeinde Brienz hat das Budget 2025 am 12. Dezember 2024 gemäss dem vorstehenden Antrag des Gemeinderates vom 28. Oktober 2024 genehmigt.

Brienz, 12. Dezember 2024

Einwohnergemeinde Brienz

Albrecht Thöni
Gemeindepräsident

Linda Stauffer
Gemeindeschreiberin

Anhang:

| | |
|---|------------------|
| Budget Erfolgsrechnung nach Funktionen | Seiten 40 - 74 |
| Budget Erfolgsrechnung nach Sachgruppen | Seiten 75 -124 |
| | |
| Budget Investitionsrechnung nach Funktionen | Seiten 125 - 130 |
| Budget Investitionsrechnung nach Sachgruppen | Seiten 131 - 133 |
| | |
| Berechnungsblatt Wiederbeschaffungswerte und Einlagen Spezialfinanzierung Wasser | Seite 134 |
| Berechnungsblatt Wiederbeschaffungswerte und Einlagen Spezialfinanzierung Abwasser | Seite 135 |
| Berechnungsblatt Wiederbeschaffungswerte und Einlagen Spezialfinanzierung Elektrizitätsnetz | Seite 136 |
| Berechnungsblatt Wiederbeschaffungswerte und Einlagen Spezialfinanzierung Kraftwerke | Seite 137 |

Erfolgsrechnung nach Funktionen

| | | Budget 2025 | | Budget 2024 | | Rechnung 2023 | |
|------------------------|---|----------------------|----------------------|----------------------|----------------------|----------------------|----------------------|
| | | Aufwand | Ertrag | Aufwand | Ertrag | Aufwand | Ertrag |
| ERFOLGSRECHNUNG | | 28'492'300.00 | 28'492'300.00 | 27'887'600.00 | 27'887'600.00 | 27'591'426.52 | 27'591'426.52 |
| 0 | Allgemeine Verwaltung | 2'207'700.00 | 709'300.00 | 2'090'500.00 | 744'900.00 | 2'035'854.43 | 818'315.87 |
| | Nettoaufwand | | 1'498'400.00 | | 1'345'600.00 | | 1'217'538.56 |
| 01 | Legislative und Exekutive | 142'800.00 | 15'000.00 | 159'900.00 | 15'100.00 | 141'008.05 | 16'180.00 |
| | Nettoaufwand | | 127'800.00 | | 144'800.00 | | 124'828.05 |
| 011 | Legislative | 27'600.00 | | 34'900.00 | | 27'442.30 | |
| | Nettoaufwand | | 27'600.00 | | 34'900.00 | | 27'442.30 |
| 0110 | Legislative | 27'600.00 | | 34'900.00 | | 27'442.30 | |
| 3000.01 | Entschädigungen, Sitzungsgelder | 4'000.00 | | 4'000.00 | | 3'950.00 | |
| 3102.01 | Drucksachen, Publikationen | 6'600.00 | | 11'600.00 | | 7'602.00 | |
| 3130.03 | Telefon, Porti | 6'000.00 | | 6'600.00 | | 3'595.70 | |
| 3132.01 | Dienstleistungen und Honorare | 10'900.00 | | 11'900.00 | | 11'519.30 | |
| 3170.01 | Spesenentschädigungen | 100.00 | | 800.00 | | 775.30 | |
| 012 | Exekutive | 115'200.00 | 15'000.00 | 125'000.00 | 15'100.00 | 113'565.75 | 16'180.00 |
| | Nettoaufwand | | 100'200.00 | | 109'900.00 | | 97'385.75 |
| 0120 | Exekutive | 115'200.00 | 15'000.00 | 125'000.00 | 15'100.00 | 113'565.75 | 16'180.00 |
| 3000.01 | Entschädigungen, Sitzungsgelder | 67'600.00 | | 63'000.00 | | 62'422.50 | |
| 3050.01 | Sozialversicherungsbeiträge | 3'400.00 | | 3'000.00 | | 3'296.60 | |
| 3052.01 | Personalversicherungsbeiträge | 3'200.00 | | 2'800.00 | | 2'911.80 | |
| 3053.01 | Unfallversicherung | | | 200.00 | | 219.80 | |
| 3054.01 | Familienausgleichskasse | 800.00 | | 800.00 | | 765.45 | |
| 3090.01 | Aus- und Weiterbildung | 2'000.00 | | 200.00 | | | |
| 3132.01 | Dienstleistungen und Honorare | 5'200.00 | | 5'200.00 | | 14'928.35 | |
| 3170.01 | Spesenentschädigungen | 2'000.00 | | 2'800.00 | | 2'439.90 | |
| 3199.01 | Gemeinderatskredit, Repräsentationen | 31'000.00 | | 47'000.00 | | 26'581.35 | |
| 4260.01 | Rückerstattung von Dritten | | | | 100.00 | | 1'180.00 |
| 4612.10 | Entschädigung Personalaufwand von Spezialfinanzierungen | | 15'000.00 | | 15'000.00 | | 15'000.00 |
| 02 | Allgemeine Dienste | 2'064'900.00 | 694'300.00 | 1'930'600.00 | 729'800.00 | 1'894'846.38 | 802'135.87 |
| | Nettoaufwand | | 1'370'600.00 | | 1'200'800.00 | | 1'092'710.51 |
| 022 | Allgemeine Dienste | 1'873'200.00 | 560'800.00 | 1'760'700.00 | 597'400.00 | 1'657'614.86 | 665'864.37 |
| | Nettoaufwand | | 1'312'400.00 | | 1'163'300.00 | | 991'750.49 |

Erfolgsrechnung nach Funktionen

| | | Budget 2025 | | Budget 2024 | | Rechnung 2023 | |
|-------------|---|---------------------|-------------------|---------------------|-------------------|---------------------|-------------------|
| | | Aufwand | Ertrag | Aufwand | Ertrag | Aufwand | Ertrag |
| 0220 | Allgemeine Dienste | 1'873'200.00 | 560'800.00 | 1'760'700.00 | 597'400.00 | 1'657'614.86 | 665'864.37 |
| 3010.01 | Löhne | 1'332'200.00 | | 1'210'000.00 | | 1'177'503.42 | |
| 3010.09 | Rückerstattung Löhne (EO, MSE, Taggelder) | | | | | -25'643.80 | |
| 3050.01 | Sozialversicherungsbeiträge | 83'200.00 | | 78'000.00 | | 70'667.60 | |
| 3052.01 | Personalversicherungsbeiträge | 120'000.00 | | 103'000.00 | | 97'703.70 | |
| 3053.01 | Unfallversicherung | 17'200.00 | | 11'800.00 | | 10'745.35 | |
| 3054.01 | Familienausgleichskasse | 20'000.00 | | 18'200.00 | | 16'483.35 | |
| 3055.01 | Krankentaggeldversicherung | 13'400.00 | | 10'600.00 | | 10'118.90 | |
| 3090.01 | Aus- und Weiterbildung | 29'000.00 | | 32'400.00 | | 16'669.50 | |
| 3091.01 | Personalwerbung | 1'500.00 | | 1'000.00 | | 3'692.90 | |
| 3100.01 | Büromaterial | 7'000.00 | | 10'000.00 | | 6'925.19 | |
| 3102.01 | Drucksachen, Publikationen | 10'800.00 | | 10'800.00 | | 10'958.21 | |
| 3110.01 | Anschaffungen Mobiliar und Bürogeräte | 10'000.00 | | | | 728.00 | |
| 3113.01 | Anschaffungen IT | 22'000.00 | | 24'200.00 | | 22'407.37 | |
| 3130.01 | Dienstleistungen Dritter | 1'500.00 | | 1'000.00 | | 2'220.51 | |
| 3130.02 | Bank- und Postcheckspesen | 1'200.00 | | 2'000.00 | | 1'093.83 | |
| 3130.03 | Telefon, Porti | 44'800.00 | | 44'100.00 | | 30'758.91 | |
| 3132.01 | Dienstleistungen und Honorare | 1'100.00 | | 45'000.00 | | 65'729.05 | |
| 3134.01 | Haftpflicht- und Sachversicherung | 5'300.00 | | 3'100.00 | | 3'013.55 | |
| 3150.01 | Unterhalt Mobiliar | 1'000.00 | | 1'000.00 | | 959.50 | |
| 3153.01 | Unterhalt IT Hardware | 5'500.00 | | 8'000.00 | | 2'298.50 | |
| 3158.01 | Unterhalt IT Software | 45'000.00 | | 45'100.00 | | 33'143.17 | |
| 3170.01 | Spesenentschädigungen | 7'500.00 | | 7'000.00 | | 5'432.90 | |
| 3320.01 | Planmässige Abschreibungen Informatik | 6'600.00 | | 8'200.00 | | 6'543.70 | |
| 3611.01 | Entschädigung an Kanton | 66'200.00 | | 64'800.00 | | 66'428.85 | |
| 3632.01 | Beiträge Gemeindeverbände | 2'200.00 | | 2'400.00 | | 2'192.00 | |
| 3900.01 | Verrechneter Sachaufwand | 19'000.00 | | 19'000.00 | | 18'840.70 | |
| 4210.01 | Mahngebühren | | 3'000.00 | | 3'500.00 | | 2'608.34 |
| 4240.01 | Benützungsgebühren und Dienstleistungen | | 71'000.00 | | 105'300.00 | | 77'576.75 |
| 4250.01 | Übrige Verkaufserlöse | | | | 2'000.00 | | 2'250.30 |
| 4260.01 | Rückerstattung von Dritten | | 8'200.00 | | 7'600.00 | | 43'547.05 |
| 4310.01 | Verrechnete Personalkosten Investitionen | | 15'000.00 | | 15'000.00 | | 19'566.60 |
| 4611.02 | Registerführung Kirchensteuern | | 4'200.00 | | 4'000.00 | | 4'221.00 |
| 4612.10 | Entschädigung Personalaufwand von Spezialfinanzierungen | | 309'000.00 | | 315'000.00 | | 326'720.95 |
| 4612.11 | Entschädigung Sachaufwand von Spezialfinanzierungen | | 18'900.00 | | 18'500.00 | | 20'000.00 |
| 4900.01 | Verrechneter Sachaufwand | | 16'500.00 | | 16'500.00 | | 16'500.00 |
| 4910.01 | Verrechneter Personalaufwand | | 115'000.00 | | 110'000.00 | | 152'873.38 |
| 029 | Verwaltungsliegenschaften | 191'700.00 | 133'500.00 | 169'900.00 | 132'400.00 | 237'231.52 | 136'271.50 |

Erfolgsrechnung nach Funktionen

| | | Budget 2025 | | Budget 2024 | | Rechnung 2023 | |
|--------------|---|-------------------|-------------------|-------------------|-------------------|-------------------|-------------------|
| | | Aufwand | Ertrag | Aufwand | Ertrag | Aufwand | Ertrag |
| Nettoaufwand | | | 58'200.00 | | 37'500.00 | | 100'960.02 |
| 0290 | DLZ Glyssibach | 113'400.00 | 108'500.00 | 103'700.00 | 105'600.00 | 87'472.57 | 102'466.50 |
| 3010.01 | Löhne | 21'400.00 | | 19'800.00 | | 19'000.30 | |
| 3050.01 | Sozialversicherungsbeiträge | 1'400.00 | | 1'400.00 | | 1'209.50 | |
| 3052.01 | Personalversicherungsbeiträge | 2'200.00 | | 2'000.00 | | 1'870.85 | |
| 3053.01 | Unfallversicherung | 400.00 | | 400.00 | | 382.35 | |
| 3054.01 | Familienausgleichskasse | 400.00 | | 200.00 | | 280.80 | |
| 3055.01 | Krankentaggeldversicherung | 300.00 | | 300.00 | | 181.25 | |
| 3101.01 | Betriebs- und Verbrauchsmaterial | 2'300.00 | | 3'300.00 | | 489.97 | |
| 3120.01 | Kehricht, Abwasser, Wasser, Energie, Heizmaterial | 22'900.00 | | 20'800.00 | | 19'664.55 | |
| 3134.01 | Haftpflicht- und Sachversicherung | 3'100.00 | | 3'200.00 | | 3'513.10 | |
| 3137.01 | Steuern und Abgaben | 800.00 | | 700.00 | | 1'045.15 | |
| 3144.01 | Unterhalt und Reparaturen Liegenschaft | 34'600.00 | | 25'600.00 | | 21'087.65 | |
| 3300.40 | Planmässige Abschreibungen Hochbauten VV | 17'600.00 | | 16'000.00 | | 14'612.10 | |
| 3910.01 | Verrechneter Personalaufwand | 6'000.00 | | 10'000.00 | | 4'135.00 | |
| 4472.01 | Mieten, Benützungsgebühren | | 61'600.00 | | 61'600.00 | | 61'640.00 |
| 4612.10 | Entschädigung Personalaufwand von Spezialfinanzierungen | | 7'500.00 | | 4'500.00 | | 4'500.00 |
| 4612.11 | Entschädigung Sachaufwand von Spezialfinanzierungen | | 15'000.00 | | 15'000.00 | | 15'147.60 |
| 4900.01 | Verrechneter Sachaufwand | | 23'900.00 | | 24'000.00 | | 20'678.90 |
| 4910.01 | Verrechneter Personalaufwand | | 500.00 | | 500.00 | | 500.00 |
| 0291 | Gemeindehaus Dindlen | 78'300.00 | 25'000.00 | 66'200.00 | 26'800.00 | 149'758.95 | 33'805.00 |
| 3010.01 | Löhne | 34'200.00 | | 33'000.00 | | 31'928.90 | |
| 3050.01 | Sozialversicherungsbeiträge | 2'200.00 | | 2'200.00 | | 2'040.90 | |
| 3052.01 | Personalversicherungsbeiträge | 3'400.00 | | 3'400.00 | | 3'255.00 | |
| 3053.01 | Unfallversicherung | 600.00 | | 600.00 | | 614.30 | |
| 3054.01 | Familienausgleichskasse | 600.00 | | 400.00 | | 473.30 | |
| 3055.01 | Krankentaggeldversicherung | 400.00 | | 200.00 | | 306.10 | |
| 3101.01 | Betriebs- und Verbrauchsmaterial | 500.00 | | 800.00 | | | |
| 3111.01 | Anschaffungen Maschinen, Geräte | 1'600.00 | | 700.00 | | 27'430.02 | |
| 3120.01 | Kehricht, Abwasser, Wasser, Energie, Heizmaterial | 13'300.00 | | 15'500.00 | | 11'947.53 | |
| 3134.01 | Haftpflicht- und Sachversicherung | 2'200.00 | | 2'000.00 | | 2'191.10 | |
| 3137.01 | Steuern und Abgaben | 200.00 | | 200.00 | | 146.75 | |
| 3144.01 | Unterhalt und Reparaturen Liegenschaft | 9'400.00 | | 4'500.00 | | 60'787.75 | |
| 3150.01 | Unterhalt Mobiliar | 800.00 | | 500.00 | | 989.80 | |
| 3170.01 | Spesenentschädigungen | 200.00 | | 200.00 | | 250.50 | |
| 3300.40 | Planmässige Abschreibungen Hochbauten VV | 5'700.00 | | | | | |
| 3910.01 | Verrechneter Personalaufwand | 3'000.00 | | 2'000.00 | | 7'397.00 | |
| 4260.01 | Rückerstattung von Dritten | | | | | | 6'700.00 |

Erfolgsrechnung nach Funktionen

| | | Budget 2025 | | Budget 2024 | | Rechnung 2023 | |
|-------------|---|-------------------|-------------------|-------------------|-------------------|---------------------|-------------------|
| | | Aufwand | Ertrag | Aufwand | Ertrag | Aufwand | Ertrag |
| 4472.01 | Mieten, Benützungsgebühren | | 4'600.00 | | 6'400.00 | | 6'705.00 |
| 4910.01 | Verrechneter Personalaufwand | | 2'400.00 | | 2'400.00 | | 2'400.00 |
| 4920.01 | Verrechnete Miete | | 18'000.00 | | 18'000.00 | | 18'000.00 |
| 1 | Öffentliche Ordnung und Sicherheit, Verteidigung | 995'100.00 | 877'800.00 | 946'900.00 | 846'000.00 | 1'036'580.15 | 959'060.55 |
| | Nettoaufwand | | 117'300.00 | | 100'900.00 | | 77'519.60 |
| 14 | Allgemeines Rechtswesen | 133'900.00 | 122'700.00 | 134'300.00 | 112'000.00 | 138'382.30 | 131'492.40 |
| | Nettoaufwand | | 11'200.00 | | 22'300.00 | | 6'889.90 |
| 140 | Allgemeines Rechtswesen | 133'900.00 | 122'700.00 | 134'300.00 | 112'000.00 | 138'382.30 | 131'492.40 |
| | Nettoaufwand | | 11'200.00 | | 22'300.00 | | 6'889.90 |
| 1400 | Allgemeines Rechtswesen | 133'900.00 | 122'700.00 | 134'300.00 | 112'000.00 | 138'382.30 | 131'492.40 |
| 3000.01 | Entschädigungen, Sitzungsgelder | 8'400.00 | | 11'400.00 | | 10'735.10 | |
| 3050.01 | Sozialversicherungsbeiträge | 200.00 | | 400.00 | | 344.75 | |
| 3053.01 | Unfallversicherung | | | 100.00 | | 7.65 | |
| 3054.01 | Familienausgleichskasse | 100.00 | | 100.00 | | 79.95 | |
| 3130.01 | Dienstleistungen Dritter | 34'200.00 | | 32'200.00 | | 33'876.45 | |
| 3130.14 | Gebühren Einwohner- und Fremdenkontrolle | 25'000.00 | | 25'000.00 | | 31'994.40 | |
| 3130.15 | Dienstleistungen Dritter Brienzermärt | 13'000.00 | | 13'000.00 | | 11'593.50 | |
| 3132.01 | Dienstleistungen und Honorare | 27'700.00 | | 22'900.00 | | 24'016.10 | |
| 3170.01 | Spesenentschädigungen | 100.00 | | 100.00 | | 80.00 | |
| 3320.90 | Planmässige Abschreibungen immaterielle Anlagen | 9'200.00 | | 9'100.00 | | 9'146.00 | |
| 3910.14 | Verrechneter Personalaufwand Brienzermärt | 16'000.00 | | 20'000.00 | | 16'508.40 | |
| 4210.02 | Baubewilligungsgebühren | | 55'000.00 | | 50'000.00 | | 63'357.90 |
| 4210.03 | Kanzleigegebühren | | 51'000.00 | | 45'000.00 | | 51'632.50 |
| 4240.01 | Benützungsgebühren und Dienstleistungen | | 10'000.00 | | 10'000.00 | | 9'822.00 |
| 4260.01 | Rückerstattung von Dritten | | 3'500.00 | | 4'000.00 | | 3'440.00 |
| 4631.14 | Beiträge vom Kanton / GVB | | 3'200.00 | | 3'000.00 | | 3'240.00 |
| 15 | Feuerwehr | 701'100.00 | 701'100.00 | 710'900.00 | 710'900.00 | 742'211.00 | 742'211.00 |
| 150 | Feuerwehr | 701'100.00 | 701'100.00 | 710'900.00 | 710'900.00 | 742'211.00 | 742'211.00 |
| 1506 | Regionale Feuerwehrorganisation | 701'100.00 | 701'100.00 | 710'900.00 | 710'900.00 | 742'211.00 | 742'211.00 |
| 3000.01 | Entschädigungen, Sitzungsgelder | 42'600.00 | | 45'700.00 | | 46'753.10 | |
| 3010.01 | Löhne | 70'600.00 | | 68'600.00 | | 67'970.45 | |
| 3010.02 | Entschädigungen Ausbildung, Übungen, Einsätze, Pikett | 143'000.00 | | 133'000.00 | | 150'193.20 | |
| 3050.01 | Sozialversicherungsbeiträge | 7'400.00 | | 7'600.00 | | 6'351.70 | |

Erfolgsrechnung nach Funktionen

| | | Budget 2025 | | Budget 2024 | | Rechnung 2023 | |
|---------|---|-------------|------------|-------------|------------|---------------|------------|
| | | Aufwand | Ertrag | Aufwand | Ertrag | Aufwand | Ertrag |
| 3052.01 | Personalversicherungsbeiträge | 9'600.00 | | 9'200.00 | | 7'983.05 | |
| 3053.01 | Unfallversicherung | 1'400.00 | | 1'400.00 | | 1'192.05 | |
| 3054.01 | Familienausgleichskasse | 1'600.00 | | 1'800.00 | | 1'474.40 | |
| 3055.01 | Krankentaggeldversicherung | 800.00 | | 600.00 | | 562.30 | |
| 3090.01 | Aus- und Weiterbildung | 21'700.00 | | 22'500.00 | | 20'618.28 | |
| 3100.01 | Büromaterial | 1'300.00 | | 1'300.00 | | 1'245.95 | |
| 3101.01 | Betriebs- und Verbrauchsmaterial | 11'500.00 | | 12'000.00 | | 12'235.73 | |
| 3102.01 | Drucksachen, Publikationen | 1'400.00 | | 2'000.00 | | 1'341.00 | |
| 3111.01 | Anschaffungen Maschinen, Geräte | 26'100.00 | | 49'400.00 | | 28'428.89 | |
| 3112.01 | Anschaffungen Bekleidung | 6'900.00 | | 5'900.00 | | 6'903.25 | |
| 3120.01 | Kehricht, Abwasser, Wasser, Energie, Heizmaterial | 8'600.00 | | 6'200.00 | | 8'493.50 | |
| 3130.01 | Dienstleistungen Dritter | 4'100.00 | | 4'000.00 | | 4'498.20 | |
| 3130.03 | Telefon, Porti | 11'700.00 | | 11'700.00 | | 9'722.98 | |
| 3132.01 | Dienstleistungen und Honorare | 19'100.00 | | 1'100.00 | | 2'754.50 | |
| 3134.01 | Haftpflicht- und Sachversicherung | 15'800.00 | | 13'400.00 | | 14'179.05 | |
| 3137.01 | Steuern und Abgaben | 2'100.00 | | 2'100.00 | | 1'941.10 | |
| 3144.01 | Unterhalt und Reparaturen Liegenschaft | 17'600.00 | | 12'400.00 | | 8'172.62 | |
| 3151.01 | Unterhalt Fahrzeuge, Maschinen, Werkzeuge | 22'900.00 | | 30'300.00 | | 18'305.36 | |
| 3151.10 | Unterhalt Ausrüstung, Material | 20'000.00 | | 31'900.00 | | 19'446.68 | |
| 3158.01 | Unterhalt IT Software | 8'000.00 | | 7'800.00 | | 5'634.00 | |
| 3160.01 | Mieten, Baurechtszinse, Benützungskosten | 2'000.00 | | 2'000.00 | | 2'373.60 | |
| 3170.01 | Spesenentschädigungen | 5'000.00 | | 7'000.00 | | 11'180.40 | |
| 3181.01 | Tatsächliche Forderungsverluste | 13'500.00 | | 10'000.00 | | 16'557.00 | |
| 3300.60 | Planmässige Abschreibungen Mobilien VV | 58'000.00 | | 57'400.00 | | 54'227.65 | |
| 3300.90 | Abschreibungen bestehendes Verwaltungsvermögen bis 2027 | 110'500.00 | | 110'600.00 | | 110'584.00 | |
| 3409.01 | Interne Verrechnung von kalk. Zinsen und Finanzaufw. SF | | | 3'500.00 | | 2'248.90 | |
| 3612.10 | Verrechneter Personalaufwand | 20'000.00 | | 28'000.00 | | 18'701.80 | |
| 3612.11 | Verrechneter Sachaufwand | 10'500.00 | | 10'500.00 | | 10'532.00 | |
| 4200.01 | Feuerwehrrersatzabgaben | | 385'000.00 | | 360'000.00 | | 396'521.75 |
| 4240.01 | Benützungsgebühren und Dienstleistungen | | 20'000.00 | | 20'000.00 | | 29'151.25 |
| 4260.01 | Rückerstattung von Dritten | | 10'500.00 | | 2'500.00 | | 26'828.55 |
| 4270.01 | Bussen | | 1'000.00 | | 1'500.00 | | 1'160.00 |
| 4409.01 | Interne Verrechnung von kalk. Zinsen und Finanzaufwand SF | | 100.00 | | | | |
| 4631.15 | Betriebsbeitrag Gebäudeversicherung | | 84'500.00 | | 84'500.00 | | 84'672.00 |
| 4631.16 | Kantonsbeitrag Stützpunkt A8 Strassenrettung, ASTRA | | 200'000.00 | | 203'000.00 | | 203'877.45 |
| 9010.01 | Abschluss SF Ertragsüberschuss | 5'800.00 | | | | 69'404.31 | |
| 9011.01 | Abschluss SF Aufwandüberschuss | | | | 39'400.00 | | |

Erfolgsrechnung nach Funktionen

| | | Budget 2025 | | Budget 2024 | | Rechnung 2023 | |
|-------------|---|-------------------|------------------|-------------------|------------------|-------------------|------------------|
| | | Aufwand | Ertrag | Aufwand | Ertrag | Aufwand | Ertrag |
| 16 | Verteidigung | 160'100.00 | 54'000.00 | 101'700.00 | 23'100.00 | 155'986.85 | 85'357.15 |
| | Nettoaufwand | | 106'100.00 | | 78'600.00 | | 70'629.70 |
| 161 | Militärische Verteidigung | 2'400.00 | | 2'400.00 | | 2'350.00 | |
| | Nettoaufwand | | 2'400.00 | | 2'400.00 | | 2'350.00 |
| 1610 | Militärische Verteidigung | 2'400.00 | | 2'400.00 | | 2'350.00 | |
| 3144.16 | Unterhalt Scheibenstand | 2'400.00 | | 2'400.00 | | 2'350.00 | |
| 162 | Zivile Verteidigung | 157'700.00 | 54'000.00 | 99'300.00 | 23'100.00 | 153'636.85 | 85'357.15 |
| | Nettoaufwand | | 103'700.00 | | 76'200.00 | | 68'279.70 |
| 1620 | Zivilschutz | 136'800.00 | 45'700.00 | 78'400.00 | 14'700.00 | 137'676.55 | 78'969.50 |
| 3000.01 | Entschädigungen, Sitzungsgelder | | | 200.00 | | | |
| 3010.01 | Löhne | 4'600.00 | | 4'600.00 | | 4'442.10 | |
| 3050.01 | Sozialversicherungsbeiträge | 200.00 | | 200.00 | | 286.70 | |
| 3052.01 | Personalversicherungsbeiträge | 400.00 | | 600.00 | | 678.50 | |
| 3053.01 | Unfallversicherung | 100.00 | | 100.00 | | 90.30 | |
| 3054.01 | Familienausgleichskasse | 100.00 | | 100.00 | | 66.90 | |
| 3055.01 | Krankentaggeldversicherung | 100.00 | | 100.00 | | 37.00 | |
| 3090.01 | Aus- und Weiterbildung | 6'500.00 | | | | 3'500.00 | |
| 3101.01 | Betriebs- und Verbrauchsmaterial | 200.00 | | 200.00 | | | |
| 3110.01 | Anschaffungen Mobiliar und Bürogeräte | 500.00 | | 1'000.00 | | | |
| 3120.01 | Kehricht, Abwasser, Wasser, Energie, Heizmaterial | 7'000.00 | | 8'700.00 | | 13'126.15 | |
| 3130.01 | Dienstleistungen Dritter | 500.00 | | | | 500.00 | |
| 3130.03 | Telefon, Porti | 100.00 | | 100.00 | | 100.00 | |
| 3134.01 | Haftpflicht- und Sachversicherung | 2'500.00 | | 2'400.00 | | 2'581.85 | |
| 3137.01 | Steuern und Abgaben | 1'000.00 | | 1'100.00 | | 880.00 | |
| 3144.01 | Unterhalt und Reparaturen Liegenschaft | 49'600.00 | | 5'600.00 | | 47'363.90 | |
| 3170.01 | Spesenentschädigungen | 100.00 | | | | 7.50 | |
| 3632.16 | Beitrag an ZSO Alpenregion / Jungfrau | 54'000.00 | | 45'000.00 | | 53'968.80 | |
| 3900.01 | Verrechneter Sachaufwand | 2'300.00 | | 2'400.00 | | 2'319.10 | |
| 3910.01 | Verrechneter Personalaufwand | 7'000.00 | | 6'000.00 | | 7'727.75 | |
| 4240.01 | Benützungsgebühren und Dienstleistungen | | 8'000.00 | | 10'000.00 | | 37'232.50 |
| 4611.01 | Kantonsbeitrag | | 37'700.00 | | 4'700.00 | | 41'737.00 |
| 1627 | Regionaler Führungsstab, RFO | 20'900.00 | 8'300.00 | 20'900.00 | 8'400.00 | 15'960.30 | 6'387.65 |
| 3000.01 | Entschädigungen, Sitzungsgelder | 14'800.00 | | 14'600.00 | | 11'539.25 | |
| 3050.01 | Sozialversicherungsbeiträge | 300.00 | | | | 247.60 | |
| 3053.01 | Unfallversicherung | | | | | 49.75 | |

Erfolgsrechnung nach Funktionen

| | | Budget 2025 | | Budget 2024 | | Rechnung 2023 | |
|-------------|--|---------------------|---------------------|---------------------|---------------------|---------------------|---------------------|
| | | Aufwand | Ertrag | Aufwand | Ertrag | Aufwand | Ertrag |
| 3054.01 | Familienausgleichskasse | 100.00 | | | | 57.45 | |
| 3055.01 | Krankentaggeldversicherung | | | | | 7.85 | |
| 3100.01 | Büromaterial | 100.00 | | 100.00 | | | |
| 3110.01 | Anschaffungen Mobiliar und Bürogeräte | 600.00 | | 700.00 | | 22.90 | |
| 3130.03 | Telefon, Porti | 400.00 | | 400.00 | | 412.35 | |
| 3170.01 | Spesenentschädigungen | 1'500.00 | | 1'500.00 | | 623.10 | |
| 3900.01 | Verrechneter Sachaufwand | 600.00 | | 600.00 | | 600.00 | |
| 3910.01 | Verrechneter Personalaufwand | 2'500.00 | | 3'000.00 | | 2'400.05 | |
| 4612.01 | Gemeindebeiträge | | 8'300.00 | | 8'400.00 | | 6'387.65 |
| 2 | Bildung | 6'140'900.00 | 3'543'700.00 | 5'840'300.00 | 3'432'900.00 | 4'711'636.37 | 2'510'953.40 |
| | Nettoaufwand | | 2'597'200.00 | | 2'407'400.00 | | 2'200'682.97 |
| 21 | Obligatorische Schule | 6'140'900.00 | 3'543'700.00 | 5'840'300.00 | 3'432'900.00 | 4'695'997.67 | 2'509'140.20 |
| | Nettoaufwand | | 2'597'200.00 | | 2'407'400.00 | | 2'186'857.47 |
| 211 | Eingangsstufe | 187'200.00 | 154'900.00 | 168'100.00 | 144'600.00 | 166'588.70 | 99'774.49 |
| | Nettoaufwand | | 32'300.00 | | 23'500.00 | | 66'814.21 |
| 2110 | Kindergarten | 187'200.00 | 154'900.00 | 168'100.00 | 144'600.00 | 166'588.70 | 99'774.49 |
| 3104.01 | Lehrmittel | 5'600.00 | | 6'500.00 | | 4'302.55 | |
| 3119.01 | Anschaffungen Mobilien | 1'000.00 | | 1'000.00 | | 1'838.25 | |
| 3150.01 | Unterhalt Mobiliar | 600.00 | | 600.00 | | 466.25 | |
| 3611.21 | Gemeindeanteil Lastenausgleich Lehrergehälter Kindergarten | 180'000.00 | | 160'000.00 | | 159'981.65 | |
| 4611.21 | Entschädigung vom Kanton - Schülerbeiträge | | 81'000.00 | | 78'500.00 | | 72'084.79 |
| 4612.21 | Schulgelder von anderen Gemeinden | | 73'900.00 | | 66'100.00 | | 27'689.70 |
| 212 | Primarstufe | 2'400'600.00 | 1'442'500.00 | 2'199'300.00 | 1'395'200.00 | 1'706'753.51 | 926'694.71 |
| | Nettoaufwand | | 958'100.00 | | 804'100.00 | | 780'058.80 |
| 2120 | Primarstufe | 2'400'600.00 | 1'442'500.00 | 2'199'300.00 | 1'395'200.00 | 1'706'753.51 | 926'694.71 |
| 3090.01 | Aus- und Weiterbildung | 18'000.00 | | 17'500.00 | | 14'631.20 | |
| 3102.01 | Drucksachen, Publikationen | 18'000.00 | | 18'000.00 | | 11'322.84 | |
| 3104.01 | Lehrmittel | 84'900.00 | | 86'000.00 | | 76'642.12 | |
| 3111.01 | Anschaffungen Maschinen, Geräte | 13'600.00 | | 5'000.00 | | 150.00 | |
| 3113.01 | Anschaffungen IT | 55'100.00 | | 68'200.00 | | 31'102.83 | |
| 3119.01 | Anschaffungen Mobilien | 2'800.00 | | 4'300.00 | | 933.06 | |
| 3130.03 | Telefon, Porti | 3'700.00 | | 3'000.00 | | 3'018.25 | |
| 3134.01 | Haftpflicht- und Sachversicherung | 3'200.00 | | 3'400.00 | | | |

Erfolgsrechnung nach Funktionen

| | | Budget 2025 | | Budget 2024 | | Rechnung 2023 | |
|-------------|---|---------------------|-------------------|---------------------|-------------------|---------------------|-------------------|
| | | Aufwand | Ertrag | Aufwand | Ertrag | Aufwand | Ertrag |
| 3150.01 | Unterhalt Mobiliar | 7'000.00 | | 7'200.00 | | 3'262.60 | |
| 3153.01 | Unterhalt IT Hardware | 5'200.00 | | 6'200.00 | | 6'233.75 | |
| 3158.01 | Unterhalt IT Software | 25'700.00 | | 24'200.00 | | 19'037.35 | |
| 3171.01 | Exkursionen, Schulreisen und Lager | 48'600.00 | | 41'300.00 | | 30'610.45 | |
| 3320.01 | Planmässige Abschreibungen Informatik | 800.00 | | 1'000.00 | | 817.80 | |
| 3611.22 | Gemeindeanteil Lastenausgleich Lehrergehälter Primarstufe | 2'114'000.00 | | 1'884'000.00 | | 1'505'911.06 | |
| 3612.21 | Schulgelder für externe Schüler | | | 30'000.00 | | 3'080.20 | |
| 4260.01 | Rückerstattung von Dritten | | | | | | 12'675.65 |
| 4611.21 | Entschädigung vom Kanton - Schülerbeiträge | | 488'900.00 | | 515'200.00 | | 442'326.26 |
| 4612.21 | Schulgelder von anderen Gemeinden | | 953'600.00 | | 880'000.00 | | 471'692.80 |
| 213 | Oberstufe | 1'246'700.00 | 773'400.00 | 1'369'500.00 | 811'100.00 | 1'277'914.69 | 784'962.35 |
| | Nettoaufwand | | 473'300.00 | | 558'400.00 | | 492'952.34 |
| 2130 | Sekundarstufe I | 1'246'700.00 | 773'400.00 | 1'369'500.00 | 811'100.00 | 1'277'914.69 | 784'962.35 |
| 3090.01 | Aus- und Weiterbildung | 10'000.00 | | 10'200.00 | | 6'657.40 | |
| 3102.01 | Drucksachen, Publikationen | 29'500.00 | | 26'800.00 | | 23'306.26 | |
| 3104.01 | Lehrmittel | 78'000.00 | | 77'400.00 | | 59'759.73 | |
| 3105.01 | Hauswirtschaft, Lebensmittel | 10'800.00 | | 10'800.00 | | 11'191.83 | |
| 3111.01 | Anschaffungen Maschinen, Geräte | 8'000.00 | | 4'600.00 | | 7'728.98 | |
| 3113.01 | Anschaffungen IT | 8'400.00 | | 12'800.00 | | 24'575.65 | |
| 3119.01 | Anschaffungen Mobilien | 3'000.00 | | | | 1'147.00 | |
| 3130.03 | Telefon, Porti | 5'400.00 | | 5'300.00 | | 5'812.36 | |
| 3134.01 | Haftpflicht- und Sachversicherung | 1'800.00 | | 1'500.00 | | | |
| 3150.01 | Unterhalt Mobiliar | 6'000.00 | | 8'200.00 | | 5'525.67 | |
| 3153.01 | Unterhalt IT Hardware | 4'500.00 | | 4'900.00 | | 5'919.80 | |
| 3158.01 | Unterhalt IT Software | 21'500.00 | | 22'000.00 | | 12'874.62 | |
| 3171.01 | Exkursionen, Schulreisen und Lager | 30'000.00 | | 27'600.00 | | 31'726.20 | |
| 3320.01 | Planmässige Abschreibungen Informatik | 800.00 | | 1'000.00 | | 817.80 | |
| 3611.23 | Gemeindeant. Lastenausgleich Lehrergehälter Sekundarstufe | 939'000.00 | | 1'076'400.00 | | 1'009'970.94 | |
| 3612.21 | Schulgelder für externe Schüler | 90'000.00 | | 80'000.00 | | 70'900.45 | |
| 4260.01 | Rückerstattung von Dritten | | | | | | 7'144.85 |
| 4611.21 | Entschädigung vom Kanton - Schülerbeiträge | | 281'300.00 | | 271'100.00 | | 312'507.05 |
| 4612.21 | Schulgelder von anderen Gemeinden | | 492'100.00 | | 540'000.00 | | 465'310.45 |
| 214 | Musikschulen | 66'000.00 | | 50'000.00 | | 64'682.10 | |
| | Nettoaufwand | | 66'000.00 | | 50'000.00 | | 64'682.10 |
| 2140 | Musikschulen | 66'000.00 | | 50'000.00 | | 64'682.10 | |

Erfolgsrechnung nach Funktionen

| | | Budget 2025 | | Budget 2024 | | Rechnung 2023 | |
|-------------|---|---------------------|-------------------|---------------------|-------------------|---------------------|-------------------|
| | | Aufwand | Ertrag | Aufwand | Ertrag | Aufwand | Ertrag |
| 3612.22 | Gemeindeanteil Musikschulen - Schulgeld | 66'000.00 | | 50'000.00 | | 64'682.10 | |
| 217 | Schulliegenschaften | 1'757'800.00 | 829'700.00 | 1'629'300.00 | 793'700.00 | 1'179'583.62 | 463'039.20 |
| | Nettoaufwand | | 928'100.00 | | 835'600.00 | | 716'544.42 |
| 2170 | Schulliegenschaften | 1'757'800.00 | 829'700.00 | 1'629'300.00 | 793'700.00 | 1'179'583.62 | 463'039.20 |
| 3010.01 | Löhne | 332'600.00 | | 327'600.00 | | 328'048.40 | |
| 3010.09 | Rückerstattung Löhne (EO, MSE, Taggelder) | | | | | -416.50 | |
| 3050.01 | Sozialversicherungsbeiträge | 21'400.00 | | 21'000.00 | | 20'957.85 | |
| 3052.01 | Personalversicherungsbeiträge | 37'200.00 | | 36'800.00 | | 36'410.50 | |
| 3053.01 | Unfallversicherung | 6'600.00 | | 6'400.00 | | 6'311.05 | |
| 3054.01 | Familienausgleichskasse | 5'000.00 | | 5'000.00 | | 4'863.80 | |
| 3055.01 | Krankentaggeldversicherung | 3'400.00 | | 2'800.00 | | 2'945.10 | |
| 3090.01 | Aus- und Weiterbildung | 1'100.00 | | 1'400.00 | | 530.50 | |
| 3101.01 | Betriebs- und Verbrauchsmaterial | 21'000.00 | | 21'000.00 | | 17'995.36 | |
| 3111.01 | Anschaffungen Maschinen, Geräte | 4'000.00 | | 24'000.00 | | 9'767.20 | |
| 3119.01 | Anschaffungen Mobilien | 1'000.00 | | 500.00 | | 1'539.80 | |
| 3120.01 | Kehricht, Abwasser, Wasser, Energie, Heizmaterial | 107'000.00 | | 108'000.00 | | 115'698.61 | |
| 3130.03 | Telefon, Porti | 2'200.00 | | 2'200.00 | | 1'873.90 | |
| 3134.01 | Haftpflicht- und Sachversicherung | 24'700.00 | | 21'300.00 | | 28'312.00 | |
| 3137.01 | Steuern und Abgaben | 4'200.00 | | 3'900.00 | | 3'835.80 | |
| 3144.01 | Unterhalt und Reparaturen Liegenschaft | 216'200.00 | | 142'600.00 | | 142'051.25 | |
| 3150.01 | Unterhalt Mobiliar | 5'000.00 | | 8'500.00 | | 1'000.60 | |
| 3151.21 | Unterhalt Maschinen, Geräte | 6'900.00 | | 7'500.00 | | 3'993.85 | |
| 3160.21 | Miete Liegenschaften Aussengemeinden | 680'000.00 | | 630'000.00 | | 262'500.00 | |
| 3170.01 | Spesenentschädigungen | 800.00 | | 800.00 | | 483.55 | |
| 3300.40 | Planmässige Abschreibungen Hochbauten VV | 250'500.00 | | 218'700.00 | | 154'145.00 | |
| 3300.60 | Planmässige Abschreibungen Mobilien VV | | | 10'300.00 | | 10'318.00 | |
| 3900.01 | Verrechneter Sachaufwand | 3'000.00 | | 5'000.00 | | 3'000.00 | |
| 3910.01 | Verrechneter Personalaufwand | 6'000.00 | | 6'000.00 | | 5'418.00 | |
| 3920.01 | Verrechnete Miete | 18'000.00 | | 18'000.00 | | 18'000.00 | |
| 4260.01 | Rückerstattung von Dritten | | 8'000.00 | | 25'000.00 | | 70'629.80 |
| 4472.01 | Mieten, Benützungsgebühren | | 16'700.00 | | 22'200.00 | | 19'981.25 |
| 4479.01 | Vergütungen für Stromlieferungen | | 5'000.00 | | | | |
| 4612.01 | Gemeindebeiträge | | 738'000.00 | | 685'500.00 | | 348'888.15 |
| 4612.10 | Entschädigung Personalaufwand von Spezialfinanzierungen | | | | | | 617.00 |
| 4893.02 | Entnahme SF Vorfinanzierung Neubau Kindergarten Dorf | | 40'000.00 | | 40'000.00 | | |
| 4910.01 | Verrechneter Personalaufwand | | 22'000.00 | | 21'000.00 | | 22'923.00 |
| 218 | Tagesbetreuung | 325'300.00 | 281'200.00 | 275'700.00 | 229'600.00 | 231'892.70 | 213'276.00 |

Erfolgsrechnung nach Funktionen

| | | Budget 2025 | | Budget 2024 | | Rechnung 2023 | |
|--------------|-----------------------------------|-------------------|-------------------|-------------------|-------------------|-------------------|-------------------|
| | | Aufwand | Ertrag | Aufwand | Ertrag | Aufwand | Ertrag |
| Nettoaufwand | | | 44'100.00 | | 46'100.00 | | 18'616.70 |
| 2180 | Tagesschule | 262'900.00 | 232'600.00 | 251'800.00 | 215'000.00 | 231'892.70 | 213'276.00 |
| 3010.01 | Löhne | 110'200.00 | | 118'600.00 | | 99'262.00 | |
| 3050.01 | Sozialversicherungsbeiträge | 8'400.00 | | 7'600.00 | | 6'275.80 | |
| 3052.01 | Personalversicherungsbeiträge | 11'200.00 | | 5'800.00 | | 4'843.20 | |
| 3053.01 | Unfallversicherung | 1'100.00 | | 1'100.00 | | 580.30 | |
| 3054.01 | Familienausgleichskasse | 2'000.00 | | 1'800.00 | | 1'456.60 | |
| 3055.01 | Krankentaggeldversicherung | 1'400.00 | | 1'000.00 | | 873.20 | |
| 3101.01 | Betriebs- und Verbrauchsmaterial | 3'000.00 | | 3'000.00 | | 2'341.25 | |
| 3105.21 | Lebensmittel und Mahlzeitendienst | 39'400.00 | | 33'000.00 | | 36'934.50 | |
| 3111.01 | Anschaffungen Maschinen, Geräte | 3'500.00 | | 6'000.00 | | | |
| 3119.01 | Anschaffungen Mobilien | 1'000.00 | | 1'000.00 | | 11'000.00 | |
| 3130.01 | Dienstleistungen Dritter | | | 2'000.00 | | | |
| 3130.03 | Telefon, Porti | 900.00 | | 900.00 | | 873.70 | |
| 3132.01 | Dienstleistungen und Honorare | 40'300.00 | | 30'000.00 | | 27'610.95 | |
| 3170.01 | Spesenentschädigungen | 500.00 | | 1'000.00 | | 131.20 | |
| 3910.01 | Verrechneter Personalaufwand | 16'000.00 | | 15'000.00 | | 15'710.00 | |
| 3920.01 | Verrechnete Miete | 24'000.00 | | 24'000.00 | | 24'000.00 | |
| 4260.01 | Rückerstattung von Dritten | | 67'800.00 | | 61'000.00 | | 59'127.70 |
| 4612.01 | Gemeindebeiträge | | 19'800.00 | | 24'000.00 | | 7'610.30 |
| 4631.01 | Kantonsbeitrag | | 145'000.00 | | 130'000.00 | | 146'538.00 |
| 2185 | Ferienbetreuung | 62'400.00 | 48'600.00 | 23'900.00 | 14'600.00 | | |
| 3010.01 | Löhne | 43'400.00 | | 15'200.00 | | | |
| 3050.01 | Sozialversicherungsbeiträge | 2'800.00 | | 1'000.00 | | | |
| 3052.01 | Personalversicherungsbeiträge | 800.00 | | 400.00 | | | |
| 3053.01 | Unfallversicherung | 300.00 | | 100.00 | | | |
| 3054.01 | Familienausgleichskasse | 600.00 | | 200.00 | | | |
| 3055.01 | Krankentaggeldversicherung | 400.00 | | 100.00 | | | |
| 3105.21 | Lebensmittel und Mahlzeitendienst | 5'600.00 | | 2'400.00 | | | |
| 3130.01 | Dienstleistungen Dritter | 2'000.00 | | 1'000.00 | | | |
| 3910.01 | Verrechneter Personalaufwand | 1'000.00 | | 1'000.00 | | | |
| 3920.01 | Verrechnete Miete | 5'500.00 | | 2'500.00 | | | |
| 4260.01 | Rückerstattung von Dritten | | 23'100.00 | | 5'000.00 | | |
| 4612.01 | Gemeindebeiträge | | 9'000.00 | | 6'000.00 | | |
| 4631.01 | Kantonsbeitrag | | 16'500.00 | | 3'600.00 | | |
| 219 | Obligatorische Schule | 157'300.00 | 62'000.00 | 148'400.00 | 58'700.00 | 68'582.35 | 21'393.45 |
| Nettoaufwand | | | 95'300.00 | | 89'700.00 | | 47'188.90 |

Erfolgsrechnung nach Funktionen

| | | Budget 2025 | | Budget 2024 | | Rechnung 2023 | |
|-------------|---|-------------------|-------------------|-------------------|-------------------|-------------------|-------------------|
| | | Aufwand | Ertrag | Aufwand | Ertrag | Aufwand | Ertrag |
| 2190 | Schulleitung und Verwaltung | 126'100.00 | 49'700.00 | 116'200.00 | 46'000.00 | 60'776.35 | 19'317.00 |
| 3000.01 | Entschädigungen, Sitzungsgelder | 12'500.00 | | 11'700.00 | | | |
| 3010.01 | Löhne | 89'200.00 | | 70'800.00 | | 44'410.35 | |
| 3050.01 | Sozialversicherungsbeiträge | 5'800.00 | | 4'600.00 | | 3'128.95 | |
| 3052.01 | Personalversicherungsbeiträge | 6'800.00 | | 6'600.00 | | 4'555.50 | |
| 3053.01 | Unfallversicherung | 600.00 | | 600.00 | | 373.95 | |
| 3054.01 | Familienausgleichskasse | 1'400.00 | | 1'000.00 | | 726.10 | |
| 3055.01 | Krankentaggeldversicherung | 800.00 | | 600.00 | | 449.60 | |
| 3170.01 | Spesenentschädigungen | | | 300.00 | | 280.95 | |
| 3611.24 | Gemeindeanteil Lastenausgleich Lehrergehälter | 9'000.00 | | 20'000.00 | | 6'850.95 | |
| 4612.01 | Gemeindebeiträge | | 49'700.00 | | 46'000.00 | | 19'317.00 |
| 2195 | Schülertransporte | 31'200.00 | 12'300.00 | 32'200.00 | 12'700.00 | 7'806.00 | 2'076.45 |
| 3130.21 | Schülertransporte | 31'200.00 | | 32'200.00 | | 7'806.00 | |
| 4612.01 | Gemeindebeiträge | | 12'300.00 | | 12'700.00 | | 2'076.45 |
| 29 | Übriges Bildungswesen | | | | | 15'638.70 | 1'813.20 |
| | Nettoaufwand | | | | | | 13'825.50 |
| 291 | Verwaltung | | | | | 15'638.70 | 1'813.20 |
| | Nettoaufwand | | | | | | 13'825.50 |
| 2910 | Schulkommission | | | | | 15'638.70 | 1'813.20 |
| 3000.01 | Entschädigungen, Sitzungsgelder | | | | | 10'892.45 | |
| 3050.01 | Sozialversicherungsbeiträge | | | | | 419.30 | |
| 3053.01 | Unfallversicherung | | | | | 9.80 | |
| 3054.01 | Familienausgleichskasse | | | | | 97.15 | |
| 3170.01 | Spesenentschädigungen | | | | | 4'220.00 | |
| 4612.01 | Gemeindebeiträge | | | | | | 1'813.20 |
| 3 | Kultur, Sport und Freizeit | 593'900.00 | 127'700.00 | 612'100.00 | 115'100.00 | 599'774.31 | 122'560.45 |
| | Nettoaufwand | | 466'200.00 | | 497'000.00 | | 477'213.86 |
| 32 | Kultur, übrige | 50'800.00 | 500.00 | 47'000.00 | 500.00 | 42'993.00 | 8'562.00 |
| | Nettoaufwand | | 50'300.00 | | 46'500.00 | | 34'431.00 |
| 321 | Bibliotheken | 9'000.00 | | 9'000.00 | | 9'000.00 | |
| | Nettoaufwand | | 9'000.00 | | 9'000.00 | | 9'000.00 |

Erfolgsrechnung nach Funktionen

| | | Budget 2025 | | Budget 2024 | | Rechnung 2023 | |
|-------------|---|-------------------|-------------------|-------------------|-------------------|-------------------|-------------------|
| | | Aufwand | Ertrag | Aufwand | Ertrag | Aufwand | Ertrag |
| 3210 | Bibliotheken | 9'000.00 | | 9'000.00 | | 9'000.00 | |
| 3636.01 | Beiträge an private Institutionen | 9'000.00 | | 9'000.00 | | 9'000.00 | |
| 329 | Kultur | 41'800.00 | 500.00 | 38'000.00 | 500.00 | 33'993.00 | 8'562.00 |
| | Nettoaufwand | | 41'300.00 | | 37'500.00 | | 25'431.00 |
| 3290 | Übrige Kulturförderung | 41'800.00 | 500.00 | 38'000.00 | 500.00 | 33'993.00 | 8'562.00 |
| 3636.01 | Beiträge an private Institutionen | 35'800.00 | | 34'000.00 | | 33'993.00 | |
| 3636.32 | Gemeindeparterschaft | 6'000.00 | | 4'000.00 | | | |
| 4260.01 | Rückerstattung von Dritten | | 500.00 | | 500.00 | | 8'562.00 |
| 33 | Medien | 29'600.00 | | 19'000.00 | | 20'890.41 | |
| | Nettoaufwand | | 29'600.00 | | 19'000.00 | | 20'890.41 |
| 332 | Massenmedien | 29'600.00 | | 19'000.00 | | 20'890.41 | |
| | Nettoaufwand | | 29'600.00 | | 19'000.00 | | 20'890.41 |
| 3320 | Massenmedien | 29'600.00 | | 19'000.00 | | 20'890.41 | |
| 3102.01 | Drucksachen, Publikationen | 26'600.00 | | 14'700.00 | | 16'602.66 | |
| 3137.01 | Steuern und Abgaben | 1'900.00 | | 1'700.00 | | 1'525.00 | |
| 3158.01 | Unterhalt IT Software | | | 1'500.00 | | | |
| 3158.33 | Homepage "brienz.ch" | 1'100.00 | | 1'100.00 | | 2'762.75 | |
| 34 | Sport und Freizeit | 513'500.00 | 127'200.00 | 546'100.00 | 114'600.00 | 535'890.90 | 113'998.45 |
| | Nettoaufwand | | 386'300.00 | | 431'500.00 | | 421'892.45 |
| 341 | Sport | 84'500.00 | 82'000.00 | 112'800.00 | 85'300.00 | 84'690.00 | 82'090.00 |
| | Nettoaufwand | | 2'500.00 | | 27'500.00 | | 2'600.00 |
| 3410 | Sport | 2'500.00 | | 27'500.00 | | 2'600.00 | |
| 3636.01 | Beiträge an private Institutionen | 2'500.00 | | 27'500.00 | | 2'600.00 | |
| 3411 | Bootsplätze | 82'000.00 | 82'000.00 | 85'300.00 | 85'300.00 | 82'090.00 | 82'090.00 |
| 3143.01 | Unterhalt der Anlagen | 5'700.00 | | 5'700.00 | | 9'553.20 | |
| 3300.30 | Planmässige Abschreibungen übrige Tiefbauten VV | 500.00 | | 500.00 | | 546.00 | |
| 3300.90 | Abschreibungen bestehendes Verwaltungsvermögen bis 2027 | 13'500.00 | | 13'600.00 | | 13'584.00 | |
| 3409.01 | Interne Verrechnung von kalk. Zinsen und Finanzaufw. SF | 1'000.00 | | 1'500.00 | | 892.45 | |
| 3601.01 | Abgabe für die Benützung öffentlicher Gewässer | 37'000.00 | | 36'100.00 | | 36'104.60 | |
| 3612.10 | Verrechneter Personalaufwand | 13'000.00 | | 18'000.00 | | 10'421.65 | |

Erfolgsrechnung nach Funktionen

| | | Budget 2025 | | Budget 2024 | | Rechnung 2023 | |
|-------------|---|-------------------|------------------|-------------------|------------------|-------------------|------------------|
| | | Aufwand | Ertrag | Aufwand | Ertrag | Aufwand | Ertrag |
| 3612.11 | Verrechneter Sachaufwand | 1'000.00 | | 1'000.00 | | 1'000.00 | |
| 4470.34 | Erlös aus Bootsplatzgebühren | | 82'000.00 | | 85'300.00 | | 82'090.00 |
| 9010.01 | Abschluss SF Ertragsüberschuss | 10'300.00 | | 8'900.00 | | 9'988.10 | |
| 342 | Freizeit | 429'000.00 | 45'200.00 | 433'300.00 | 29'300.00 | 451'200.90 | 31'908.45 |
| | Nettoaufwand | | 383'800.00 | | 404'000.00 | | 419'292.45 |
| 3420 | Quai | 206'100.00 | 36'200.00 | 178'500.00 | 20'300.00 | 214'652.90 | 22'908.45 |
| 3120.34 | Wasser öffentliche Brunnen | 3'200.00 | | 3'200.00 | | 3'200.00 | |
| 3141.34 | Unterhalt Quaianlagen und Uferwege | 59'100.00 | | 42'600.00 | | 42'701.85 | |
| 3300.10 | Planmässige Abschreibungen Strassen / Verkehrswege VV | 23'800.00 | | 22'700.00 | | 23'871.05 | |
| 3910.01 | Verrechneter Personalaufwand | 120'000.00 | | 110'000.00 | | 144'880.00 | |
| 4472.01 | Mieten, Benützungsgebühren | | 26'800.00 | | 11'300.00 | | 13'760.45 |
| 4611.01 | Kantonsbeitrag | | 9'400.00 | | 9'000.00 | | 9'148.00 |
| 3421 | Wanderwege | 153'100.00 | | 197'000.00 | | 133'113.20 | |
| 3132.01 | Dienstleistungen und Honorare | 1'500.00 | | 1'500.00 | | 1'441.55 | |
| 3141.35 | Unterhalt Wanderwege | 34'000.00 | | 83'000.00 | | 23'038.60 | |
| 3300.10 | Planmässige Abschreibungen Strassen / Verkehrswege VV | 1'900.00 | | 1'900.00 | | 1'892.00 | |
| 3612.10 | Verrechneter Personalaufwand | 55'000.00 | | 50'000.00 | | 57'183.45 | |
| 3636.34 | Beitrag an Berner Wanderwege | 700.00 | | 600.00 | | 631.60 | |
| 3910.01 | Verrechneter Personalaufwand | 60'000.00 | | 60'000.00 | | 48'926.00 | |
| 3422 | Strandbad | 69'800.00 | 9'000.00 | 57'800.00 | 9'000.00 | 103'434.80 | 9'000.00 |
| 3119.01 | Anschaffungen Mobilien | 25'000.00 | | 4'000.00 | | 26'270.50 | |
| 3120.01 | Kehricht, Abwasser, Wasser, Energie, Heizmaterial | 1'500.00 | | 2'000.00 | | 1'088.05 | |
| 3132.01 | Dienstleistungen und Honorare | | | 600.00 | | | |
| 3134.01 | Haftpflicht- und Sachversicherung | 1'000.00 | | 900.00 | | 990.70 | |
| 3137.01 | Steuern und Abgaben | 200.00 | | 200.00 | | 120.05 | |
| 3144.01 | Unterhalt und Reparaturen Liegenschaft | 7'000.00 | | 18'000.00 | | 43'035.75 | |
| 3150.01 | Unterhalt Mobiliar | 300.00 | | 300.00 | | 265.45 | |
| 3151.34 | Unterhalt Maschinen, Geräte | 8'500.00 | | 7'500.00 | | 8'799.30 | |
| 3300.40 | Planmässige Abschreibungen Hochbauten VV | 14'300.00 | | 11'300.00 | | 11'290.00 | |
| 3900.01 | Verrechneter Sachaufwand | 5'000.00 | | 5'000.00 | | 5'000.00 | |
| 3910.01 | Verrechneter Personalaufwand | 7'000.00 | | 8'000.00 | | 6'575.00 | |
| 4470.01 | Pachtzins | | 9'000.00 | | 9'000.00 | | 9'000.00 |
| 4 | Gesundheit | 29'500.00 | 10'900.00 | 27'800.00 | 10'800.00 | 17'653.10 | 5'470.40 |
| | Nettoaufwand | | 18'600.00 | | 17'000.00 | | 12'182.70 |

Erfolgsrechnung nach Funktionen

| | | Budget 2025 | | Budget 2024 | | Rechnung 2023 | |
|-------------|--------------------------------------|---------------------|-------------------|---------------------|-------------------|---------------------|-------------------|
| | | Aufwand | Ertrag | Aufwand | Ertrag | Aufwand | Ertrag |
| 42 | Ambulante Krankenpflege | 100.00 | | 100.00 | | 100.00 | 2'700.00 |
| | Nettoaufwand | | 100.00 | | 100.00 | | |
| | Nettoertrag | | | | | 2'600.00 | |
| 421 | Ambulante Krankenpflege | 100.00 | | 100.00 | | 100.00 | 2'700.00 |
| | Nettoaufwand | | 100.00 | | 100.00 | | |
| | Nettoertrag | | | | | 2'600.00 | |
| 4210 | Ambulante Krankenpflege | 100.00 | | 100.00 | | 100.00 | 2'700.00 |
| 3636.01 | Beiträge an private Institutionen | 100.00 | | 100.00 | | 100.00 | |
| 4260.01 | Rückerstattung von Dritten | | | | | | 2'700.00 |
| 43 | Gesundheit | 29'400.00 | 10'900.00 | 27'700.00 | 10'800.00 | 17'553.10 | 2'770.40 |
| | Nettoaufwand | | 18'500.00 | | 16'900.00 | | 14'782.70 |
| 431 | Alkohol- und Drogenprävention | 1'700.00 | | | | 1'648.00 | |
| | Nettoaufwand | | 1'700.00 | | | | 1'648.00 |
| 4310 | Alkohol- und Drogenprävention | 1'700.00 | | | | 1'648.00 | |
| 3132.01 | Dienstleistungen und Honorare | 1'700.00 | | | | 1'648.00 | |
| 433 | Schulgesundheitsdienst | 27'000.00 | 10'600.00 | 27'000.00 | 10'500.00 | 15'255.10 | 2'510.25 |
| | Nettoaufwand | | 16'400.00 | | 16'500.00 | | 12'744.85 |
| 4330 | Schulgesundheitsdienst | 12'000.00 | 4'700.00 | 12'000.00 | 4'700.00 | 5'111.50 | 1'352.35 |
| 3136.01 | Honorare privatärztlicher Tätigkeit | 12'000.00 | | 12'000.00 | | 5'111.50 | |
| 4612.01 | Gemeindebeiträge | | 4'700.00 | | 4'700.00 | | 1'352.35 |
| 4331 | Schulzahnpflege | 15'000.00 | 5'900.00 | 15'000.00 | 5'800.00 | 10'143.60 | 1'157.90 |
| 3136.01 | Honorare privatärztlicher Tätigkeit | 15'000.00 | | 15'000.00 | | 10'143.60 | |
| 4612.01 | Gemeindebeiträge | | 5'900.00 | | 5'800.00 | | 1'157.90 |
| 434 | Lebensmittelkontrolle | 700.00 | 300.00 | 700.00 | 300.00 | 650.00 | 260.15 |
| | Nettoaufwand | | 400.00 | | 400.00 | | 389.85 |
| 4340 | Lebensmittelkontrolle | 700.00 | 300.00 | 700.00 | 300.00 | 650.00 | 260.15 |
| 3000.01 | Entschädigungen, Sitzungsgelder | 700.00 | | 700.00 | | 650.00 | |
| 4612.01 | Gemeindebeiträge | | 300.00 | | 300.00 | | 260.15 |
| 5 | Soziale Sicherheit | 3'214'400.00 | 165'500.00 | 2'926'300.00 | 158'300.00 | 2'708'131.16 | 139'422.79 |

Erfolgsrechnung nach Funktionen

| | | Budget 2025 | | Budget 2024 | | Rechnung 2023 | |
|-------------|---|-------------------|-------------------|-------------------|-------------------|-------------------|------------------|
| | | Aufwand | Ertrag | Aufwand | Ertrag | Aufwand | Ertrag |
| | Nettoaufwand | | 3'048'900.00 | | 2'768'000.00 | | 2'568'708.37 |
| 53 | Alter + Hinterlassene | 902'100.00 | 45'500.00 | 827'300.00 | 41'500.00 | 858'678.40 | 43'250.35 |
| | Nettoaufwand | | 856'600.00 | | 785'800.00 | | 815'428.05 |
| 531 | Alters- und Hinterlassenenversicherung AHV | 87'500.00 | 45'500.00 | 87'500.00 | 41'500.00 | 113'717.85 | 43'250.35 |
| | Nettoaufwand | | 42'000.00 | | 46'000.00 | | 70'467.50 |
| 5310 | AHV-Zweigstelle | 87'500.00 | 45'500.00 | 87'500.00 | 41'500.00 | 113'717.85 | 43'250.35 |
| 3900.01 | Verrechneter Sachaufwand | 7'500.00 | | 7'500.00 | | 7'500.00 | |
| 3910.01 | Verrechneter Personalaufwand | 80'000.00 | | 80'000.00 | | 106'217.85 | |
| 4611.01 | Kantonsbeitrag | | 15'500.00 | | 14'000.00 | | 14'394.00 |
| 4612.01 | Gemeindebeiträge | | 30'000.00 | | 27'500.00 | | 28'856.35 |
| 532 | Ergänzungsleistungen AHV / IV | 813'000.00 | | 738'300.00 | | 743'453.00 | |
| | Nettoaufwand | | 813'000.00 | | 738'300.00 | | 743'453.00 |
| 5320 | Ergänzungsleistungen AHV / IV | 813'000.00 | | 738'300.00 | | 743'453.00 | |
| 3631.53 | Gemeindeanteil Lastenausgleich EL | 813'000.00 | | 738'300.00 | | 743'453.00 | |
| 534 | Wohnen im Alter | 1'600.00 | | 1'500.00 | | 1'507.55 | |
| | Nettoaufwand | | 1'600.00 | | 1'500.00 | | 1'507.55 |
| 5340 | Wohnen im Alter | 1'600.00 | | 1'500.00 | | 1'507.55 | |
| 3612.53 | Beitrag an Publikationen | 1'600.00 | | 1'500.00 | | 1'507.55 | |
| 54 | Familie und Jugend | 178'000.00 | 120'000.00 | 173'700.00 | 116'800.00 | 188'693.65 | 96'172.44 |
| | Nettoaufwand | | 58'000.00 | | 56'900.00 | | 92'521.21 |
| 541 | Familienzulagen | 16'700.00 | | 16'400.00 | | 13'212.00 | |
| | Nettoaufwand | | 16'700.00 | | 16'400.00 | | 13'212.00 |
| 5410 | Lastenausgleich Familienzulagen | 16'700.00 | | 16'400.00 | | 13'212.00 | |
| 3631.54 | Gemeindeanteil Lastenausgleich Familienzulagen | 16'700.00 | | 16'400.00 | | 13'212.00 | |
| 544 | Jugendschutz | 11'300.00 | | 11'300.00 | | 11'329.95 | |
| | Nettoaufwand | | 11'300.00 | | 11'300.00 | | 11'329.95 |
| 5440 | Jugendschutz allgemein | 500.00 | | 500.00 | | 557.20 | |
| 3102.01 | Drucksachen, Publikationen | 500.00 | | 500.00 | | 557.20 | |

Erfolgsrechnung nach Funktionen

| | | Budget 2025 | | Budget 2024 | | Rechnung 2023 | |
|-------------|--|---------------------|-------------------|---------------------|-------------------|---------------------|------------------|
| | | Aufwand | Ertrag | Aufwand | Ertrag | Aufwand | Ertrag |
| 5444 | Offene Kinder- und Jugendarbeit | 10'800.00 | | 10'800.00 | | 10'772.75 | |
| 3632.54 | Gemeindeanteil Jugendarbeit Haslital-Brienz | 10'800.00 | | 10'800.00 | | 10'772.75 | |
| 545 | Leistungen an Familien | 150'000.00 | 120'000.00 | 146'000.00 | 116'800.00 | 164'151.70 | 96'172.44 |
| | Nettoaufwand | | 30'000.00 | | 29'200.00 | | 67'979.26 |
| 5451 | Kinderkrippen und Kinderhorte | 149'000.00 | 119'200.00 | 145'000.00 | 116'000.00 | 163'295.95 | 95'487.84 |
| 3636.54 | Kindertagesstätten, Verein Chinderhus Beiträge | 149'000.00 | | 145'000.00 | | 113'295.95 | |
| 3640.50 | WB Darlehen allgemeiner Haushalt | | | | | 50'000.00 | |
| 4611.57 | Rückerstattung Lastenausgleich Sozialhilfe | | 119'200.00 | | 116'000.00 | | 95'487.84 |
| 5458 | Tageselternverein | 1'000.00 | 800.00 | 1'000.00 | 800.00 | 855.75 | 684.60 |
| 3636.55 | Beiträge an regionale Tageselternvereine | 1'000.00 | | 1'000.00 | | 855.75 | |
| 4611.57 | Rückerstattung Lastenausgleich Sozialhilfe | | 800.00 | | 800.00 | | 684.60 |
| 57 | Sozialhilfe und Asylwesen | 2'134'300.00 | | 1'925'300.00 | | 1'660'759.11 | |
| | Nettoaufwand | | 2'134'300.00 | | 1'925'300.00 | | 1'660'759.11 |
| 579 | Sozialhilfe | 2'134'300.00 | | 1'925'300.00 | | 1'660'759.11 | |
| | Nettoaufwand | | 2'134'300.00 | | 1'925'300.00 | | 1'660'759.11 |
| 5790 | Sozialhilfe, Sozialbehörde und Sekretariat | 82'300.00 | | 71'500.00 | | 25'833.46 | |
| 3000.01 | Entschädigungen, Sitzungsgelder | 800.00 | | 1'400.00 | | 1'691.10 | |
| 3010.01 | Löhne | 5'800.00 | | 7'600.00 | | 5'646.78 | |
| 3010.09 | Rückerstattung Löhne (EO, MSE, Taggelder) | | | | | -33.00 | |
| 3050.01 | Sozialversicherungsbeiträge | 400.00 | | 600.00 | | 472.70 | |
| 3052.01 | Personalversicherungsbeiträge | 400.00 | | 400.00 | | 619.45 | |
| 3053.01 | Unfallversicherung | 100.00 | | 100.00 | | 45.70 | |
| 3054.01 | Familienausgleichskasse | 100.00 | | 200.00 | | 109.50 | |
| 3055.01 | Krankentaggeldversicherung | 100.00 | | 100.00 | | 54.35 | |
| 3090.01 | Aus- und Weiterbildung | | | 500.00 | | | |
| 3170.01 | Spesenentschädigungen | | | 200.00 | | 128.10 | |
| 3612.57 | Beitrag Sozialhilfe nicht lastenausgleichsberechtigt | 67'300.00 | | 55'500.00 | | 2'227.50 | |
| 3636.01 | Beiträge an private Institutionen | 2'300.00 | | 2'900.00 | | 2'873.20 | |
| 3900.01 | Verrechneter Sachaufwand | 2'000.00 | | 2'000.00 | | 2'000.00 | |
| 3910.01 | Verrechneter Personalaufwand | 3'000.00 | | | | 9'998.08 | |
| 5799 | Lastenausgleich Sozialhilfe | 2'052'000.00 | | 1'853'800.00 | | 1'634'925.65 | |
| 3611.57 | Gemeindeanteil Lastenausgleich Sozialhilfe | 2'052'000.00 | | 1'853'800.00 | | 1'634'925.65 | |

Erfolgsrechnung nach Funktionen

| | | Budget 2025 | | Budget 2024 | | Rechnung 2023 | |
|-------------|---|---------------------|-------------------|---------------------|-------------------|---------------------|-------------------|
| | | Aufwand | Ertrag | Aufwand | Ertrag | Aufwand | Ertrag |
| 6 | Verkehr | 2'533'100.00 | 981'200.00 | 2'528'100.00 | 996'400.00 | 2'829'661.37 | 976'982.43 |
| | Nettoaufwand | | 1'551'900.00 | | 1'531'700.00 | | 1'852'678.94 |
| 61 | Strassenverkehr | 2'107'900.00 | 980'200.00 | 2'109'500.00 | 995'100.00 | 2'206'463.37 | 947'402.43 |
| | Nettoaufwand | | 1'127'700.00 | | 1'114'400.00 | | 1'259'060.94 |
| 615 | Gemeindestrassen | 2'107'900.00 | 980'200.00 | 2'109'500.00 | 995'100.00 | 2'206'463.37 | 947'402.43 |
| | Nettoaufwand | | 1'127'700.00 | | 1'114'400.00 | | 1'259'060.94 |
| 6150 | Gemeindestrassen | 1'605'400.00 | 477'700.00 | 1'579'100.00 | 464'700.00 | 1'736'407.29 | 477'346.35 |
| 3000.01 | Entschädigungen, Sitzungsgelder | 2'500.00 | | 1'400.00 | | 1'335.30 | |
| 3010.01 | Löhne | 516'400.00 | | 486'000.00 | | 495'104.30 | |
| 3010.09 | Rückerstattung Löhne (EO, MSE, Taggelder) | | | | | -23'699.25 | |
| 3042.01 | Verpflegungszulage | 2'000.00 | | 1'500.00 | | 2'060.00 | |
| 3049.02 | Dienstkleider, Schichtzulage | 200.00 | | 200.00 | | 30.00 | |
| 3050.01 | Sozialversicherungsbeiträge | 32'400.00 | | 31'000.00 | | 29'535.70 | |
| 3052.01 | Personalversicherungsbeiträge | 57'600.00 | | 56'800.00 | | 56'344.00 | |
| 3053.01 | Unfallversicherung | 10'400.00 | | 9'500.00 | | 9'314.80 | |
| 3054.01 | Familienausgleichskasse | 7'800.00 | | 7'500.00 | | 6'853.05 | |
| 3055.01 | Krankentaggeldversicherung | 5'200.00 | | 4'200.00 | | 3'767.85 | |
| 3090.01 | Aus- und Weiterbildung | 4'400.00 | | 4'700.00 | | 667.75 | |
| 3101.01 | Betriebs- und Verbrauchsmaterial | 33'500.00 | | 38'000.00 | | 30'016.76 | |
| 3101.02 | Streusalz, Splitt (Winterdienst) | 35'700.00 | | 39'000.00 | | 30'907.31 | |
| 3101.03 | Verbrauchsmaterial Strassenbeleuchtung | 1'000.00 | | 3'000.00 | | 647.20 | |
| 3111.01 | Anschaffungen Maschinen, Geräte | 10'000.00 | | 64'500.00 | | 78'134.65 | |
| 3112.01 | Anschaffungen Bekleidung | 5'500.00 | | 6'000.00 | | 3'875.35 | |
| 3120.01 | Kehricht, Abwasser, Wasser, Energie, Heizmaterial | 14'200.00 | | 14'200.00 | | 13'863.25 | |
| 3120.02 | Energie Strassenbeleuchtung | 19'000.00 | | 19'000.00 | | 19'000.00 | |
| 3130.03 | Telefon, Porti | 1'700.00 | | 1'700.00 | | 712.00 | |
| 3132.01 | Dienstleistungen und Honorare | 14'800.00 | | 15'000.00 | | 14'254.65 | |
| 3134.01 | Haftpflicht- und Sachversicherung | 17'900.00 | | 17'400.00 | | 16'119.05 | |
| 3137.01 | Steuern und Abgaben | 14'600.00 | | 13'400.00 | | 14'322.45 | |
| 3141.01 | Unterhalt Gemeindestrassen | 223'500.00 | | 167'500.00 | | 183'714.82 | |
| 3141.02 | Unterhalt Genossenschaftsstrassen | 15'800.00 | | 17'000.00 | | 15'493.75 | |
| 3141.03 | Strassenentwässerung | 114'500.00 | | 114'500.00 | | 327'252.40 | |
| 3141.04 | Schneeräumung | 190'000.00 | | 200'000.00 | | 184'368.45 | |
| 3141.05 | Unterhalt Strassenbeleuchtung | 35'000.00 | | 40'000.00 | | 27'012.80 | |
| 3144.01 | Unterhalt und Reparaturen Liegenschaft | 6'000.00 | | 6'000.00 | | 4'342.30 | |
| 3151.01 | Unterhalt Fahrzeuge, Maschinen, Werkzeuge | 56'800.00 | | 54'000.00 | | 48'436.85 | |

Erfolgsrechnung nach Funktionen

| | | Budget 2025 | | Budget 2024 | | Rechnung 2023 | |
|-------------|---|-------------------|-------------------|-------------------|-------------------|-------------------|-------------------|
| | | Aufwand | Ertrag | Aufwand | Ertrag | Aufwand | Ertrag |
| 3160.01 | Mieten, Baurechtszins, Benützungskosten | 4'300.00 | | 3'800.00 | | 4'254.00 | |
| 3170.01 | Spesenentschädigungen | 2'500.00 | | 2'500.00 | | 2'973.50 | |
| 3300.10 | Planmässige Abschreibungen Strassen / Verkehrswege VV | 63'500.00 | | 52'100.00 | | 45'816.55 | |
| 3300.60 | Planmässige Abschreibungen Mobilien VV | 70'200.00 | | 70'200.00 | | 70'199.00 | |
| 3612.10 | Verrechneter Personalaufwand | 8'000.00 | | 8'000.00 | | 13'957.60 | |
| 3900.01 | Verrechneter Sachaufwand | 8'000.00 | | 8'000.00 | | 4'919.10 | |
| 3910.01 | Verrechneter Personalaufwand | 500.00 | | 1'500.00 | | 500.00 | |
| 4240.01 | Benützungsgebühren und Dienstleistungen | | 18'500.00 | | 16'500.00 | | 19'847.90 |
| 4260.01 | Rückerstattung von Dritten | | 26'500.00 | | 30'500.00 | | 18'084.50 |
| 4611.61 | Kantonsbeitrag an Strassenbeleuchtung | | 12'500.00 | | 9'500.00 | | 12'557.95 |
| 4612.10 | Entschädigung Personalaufwand von Spezialfinanzierungen | | 120'000.00 | | 115'000.00 | | 119'364.00 |
| 4612.11 | Entschädigung Sachaufwand von Spezialfinanzierungen | | 29'000.00 | | 30'000.00 | | 28'762.00 |
| 4900.01 | Verrechneter Sachaufwand | | 9'200.00 | | 11'200.00 | | 9'200.00 |
| 4910.01 | Verrechneter Personalaufwand | | 262'000.00 | | 252'000.00 | | 269'530.00 |
| 6155 | Parkplätze | 502'500.00 | 502'500.00 | 530'400.00 | 530'400.00 | 470'056.08 | 470'056.08 |
| 3000.01 | Entschädigungen, Sitzungsgelder | 4'200.00 | | 1'400.00 | | 1'335.30 | |
| 3010.01 | Löhne | 40'600.00 | | 47'200.00 | | 42'628.65 | |
| 3050.01 | Sozialversicherungsbeiträge | 2'800.00 | | 3'200.00 | | 2'841.80 | |
| 3052.01 | Personalversicherungsbeiträge | 6'200.00 | | 7'200.00 | | 5'383.20 | |
| 3053.01 | Unfallversicherung | 800.00 | | 1'000.00 | | 872.85 | |
| 3054.01 | Familienausgleichskasse | 600.00 | | 800.00 | | 659.50 | |
| 3055.01 | Krankentaggeldversicherung | 400.00 | | 400.00 | | 413.05 | |
| 3101.01 | Betriebs- und Verbrauchsmaterial | 2'500.00 | | 5'500.00 | | 1'848.59 | |
| 3111.01 | Anschaffungen Maschinen, Geräte | 700.00 | | 21'000.00 | | 28'818.61 | |
| 3120.01 | Kehricht, Abwasser, Wasser, Energie, Heizmaterial | 4'000.00 | | 5'000.00 | | 3'997.85 | |
| 3130.01 | Dienstleistungen Dritter | 44'000.00 | | | | | |
| 3132.01 | Dienstleistungen und Honorare | 25'200.00 | | 33'400.00 | | 51'446.50 | |
| 3134.01 | Haftpflicht- und Sachversicherung | 1'700.00 | | 1'500.00 | | 1'490.00 | |
| 3137.01 | Steuern und Abgaben | 300.00 | | 300.00 | | 249.75 | |
| 3141.61 | Unterhalt Parkplätze | 12'500.00 | | 12'500.00 | | 16'243.05 | |
| 3151.61 | Unterhalt Parkuhren | 7'000.00 | | 4'000.00 | | 11'314.72 | |
| 3160.01 | Mieten, Baurechtszins, Benützungskosten | 66'100.00 | | 54'000.00 | | 63'690.42 | |
| 3170.01 | Spesenentschädigungen | 2'000.00 | | 1'500.00 | | 2'025.75 | |
| 3300.10 | Planmässige Abschreibungen Strassen / Verkehrswege VV | 12'200.00 | | 1'800.00 | | 1'750.00 | |
| 3300.90 | Abschreibungen bestehendes Verwaltungsvermögen bis 2027 | 66'000.00 | | 66'000.00 | | 66'000.00 | |
| 3612.10 | Verrechneter Personalaufwand | 62'000.00 | | 63'000.00 | | 65'611.85 | |
| 3612.11 | Verrechneter Sachaufwand | 18'000.00 | | 19'000.00 | | 17'762.00 | |
| 4240.61 | Parkplatzgebühren Parkkarten | | 85'000.00 | | 133'500.00 | | 87'662.40 |

Erfolgsrechnung nach Funktionen

| | | Budget 2025 | | Budget 2024 | | Rechnung 2023 | |
|-------------|---|---------------------|---------------------|---------------------|---------------------|---------------------|---------------------|
| | | Aufwand | Ertrag | Aufwand | Ertrag | Aufwand | Ertrag |
| 4240.62 | Parkplatzgebühren Ticketeinnahmen | | 387'000.00 | | 372'000.00 | | 357'320.25 |
| 4260.01 | Rückerstattung von Dritten | | | | 1'000.00 | | 3'763.40 |
| 4270.61 | Parkbussen | | 30'000.00 | | 23'000.00 | | 20'740.28 |
| 4409.01 | Interne Verrechnung von kalk. Zinsen und Finanzaufwand SF | | 500.00 | | 900.00 | | 569.75 |
| 9010.01 | Abschluss SF Ertragsüberschuss | 122'700.00 | | 180'700.00 | | 83'672.64 | |
| 62 | Öffentlicher Verkehr | 373'000.00 | 1'000.00 | 366'400.00 | 1'300.00 | 370'976.00 | 29'580.00 |
| | Nettoaufwand | | 372'000.00 | | 365'100.00 | | 341'396.00 |
| 629 | Öffentlicher Verkehr | 373'000.00 | 1'000.00 | 366'400.00 | 1'300.00 | 370'976.00 | 29'580.00 |
| | Nettoaufwand | | 372'000.00 | | 365'100.00 | | 341'396.00 |
| 6290 | Öffentlicher Verkehr | | 1'000.00 | | 1'300.00 | 28'000.00 | 29'580.00 |
| 3130.62 | Tageskarte Gemeinde (GA) | | | | | 28'000.00 | |
| 4250.62 | Tageskarte Gemeinde (GA) | | 1'000.00 | | 1'300.00 | | 29'580.00 |
| 6291 | Gemeindeanteil Öffentlicher Verkehr | 373'000.00 | | 366'400.00 | | 342'976.00 | |
| 3631.62 | Gemeindeanteil Lastenausgleich öffentlicher Verkehr | 373'000.00 | | 366'400.00 | | 342'976.00 | |
| 63 | Verkehr, übrige | 52'200.00 | | 52'200.00 | | 252'222.00 | |
| | Nettoaufwand | | 52'200.00 | | 52'200.00 | | 252'222.00 |
| 633 | Sonstige Transportsysteme | 52'200.00 | | 52'200.00 | | 252'222.00 | |
| | Nettoaufwand | | 52'200.00 | | 52'200.00 | | 252'222.00 |
| 6330 | Bergbahn, Beschneigung | 52'200.00 | | 52'200.00 | | 252'222.00 | |
| 3300.60 | Planmässige Abschreibungen Mobilien VV | 52'200.00 | | 52'200.00 | | 52'222.00 | |
| 3636.63 | Betriebsbeitrag an Sportbahnen Axalp Windegg AG | | | | | 200'000.00 | |
| 7 | Umweltschutz und Raumordnung | 3'651'800.00 | 3'288'000.00 | 3'548'100.00 | 3'184'000.00 | 3'377'372.89 | 3'096'334.60 |
| | Nettoaufwand | | 363'800.00 | | 364'100.00 | | 281'038.29 |
| 71 | Wasserversorgung | 981'100.00 | 981'100.00 | 924'200.00 | 924'200.00 | 905'752.20 | 905'752.20 |
| 710 | Wasserversorgung | 981'100.00 | 981'100.00 | 924'200.00 | 924'200.00 | 905'752.20 | 905'752.20 |
| 7101 | Wasserversorgung | 954'200.00 | 954'200.00 | 899'800.00 | 899'800.00 | 841'776.82 | 841'776.82 |
| 3000.01 | Entschädigungen, Sitzungsgelder | 1'200.00 | | 900.00 | | 1'077.50 | |
| 3010.01 | Löhne | 68'800.00 | | 89'000.00 | | | |

Erfolgsrechnung nach Funktionen

| | | Budget 2025 | | Budget 2024 | | Rechnung 2023 | |
|---------|---|-------------|------------|-------------|------------|---------------|------------|
| | | Aufwand | Ertrag | Aufwand | Ertrag | Aufwand | Ertrag |
| 3050.01 | Sozialversicherungsbeiträge | 4'400.00 | | 5'800.00 | | 65.30 | |
| 3052.01 | Personalversicherungsbeiträge | 4'000.00 | | 6'800.00 | | | |
| 3053.01 | Unfallversicherung | 1'400.00 | | 1'800.00 | | 1.15 | |
| 3054.01 | Familienausgleichskasse | 1'000.00 | | 1'400.00 | | 15.10 | |
| 3055.01 | Krankentaggeldversicherung | 600.00 | | 800.00 | | | |
| 3090.71 | Aus- und Weiterbildung | 3'500.00 | | 2'000.00 | | 1'332.01 | |
| 3101.71 | Betriebs- und Verbrauchsmaterial | 2'500.00 | | 2'500.00 | | 2'807.46 | |
| 3111.71 | Anschaffungen Maschinen, Geräte | 7'000.00 | | 12'700.00 | | 4'782.37 | |
| 3120.71 | Kehricht, Abwasser, Wasser, Energie, Heizmaterial | 17'000.00 | | 16'000.00 | | 19'127.11 | |
| 3130.71 | Telefon, Porti | 5'900.00 | | 5'600.00 | | 1'809.28 | |
| 3132.71 | Dienstleistungen und Honorare | 21'100.00 | | 30'900.00 | | 9'375.72 | |
| 3134.71 | Haftpflicht- und Sachversicherung | 4'800.00 | | 3'900.00 | | 4'181.45 | |
| 3137.01 | Steuern und Abgaben | 4'200.00 | | 4'200.00 | | 4'092.30 | |
| 3143.71 | Unterhalt der Anlagen | 167'000.00 | | 180'000.00 | | 106'507.23 | |
| 3143.73 | Werterhalt der Anlagen | 25'000.00 | | 25'000.00 | | 17'918.34 | |
| 3151.71 | Unterhalt Fahrzeuge, Maschinen, Werkzeuge | 3'500.00 | | 3'500.00 | | 6'214.57 | |
| 3158.71 | Unterhalt IT Software | 15'000.00 | | 18'100.00 | | 12'830.16 | |
| 3160.71 | Mieten, Baurechtszinse, Benützungskosten | 5'100.00 | | 4'800.00 | | 6'066.90 | |
| 3170.01 | Spesenentschädigungen | 100.00 | | 100.00 | | 108.95 | |
| 3180.01 | Wertberichtigungen auf Forderungen | | | | | -17'700.00 | |
| 3181.71 | Tatsächliche Forderungsverluste | | | | | 65.02 | |
| 3300.30 | Planmässige Abschreibungen übrige Tiefbauten VV | 28'500.00 | | 29'800.00 | | 21'582.91 | |
| 3300.60 | Planmässige Abschreibungen Mobilien VV | 7'000.00 | | | | | |
| 3300.90 | Abschreibungen bestehendes Verwaltungsvermögen bis 2027 | 137'400.00 | | 122'700.00 | | 137'458.29 | |
| 3320.01 | Planmässige Abschreibungen Informatik | 2'500.00 | | 3'400.00 | | 2'531.77 | |
| 3409.01 | Interne Verrechnung von kalk. Zinsen und Finanzaufw. SF | 64'000.00 | | 50'000.00 | | 33'578.80 | |
| 3510.10 | Einlage Werterhalt nach Wiederbeschaffungswert | 173'000.00 | | 121'900.00 | | 200'758.00 | |
| 3510.51 | Einlage Werterhalt aus Anschlussgebühren | 80'000.00 | | 80'000.00 | | 52'371.00 | |
| 3612.10 | Verrechneter Personalaufwand | 57'000.00 | | 63'000.00 | | 151'301.85 | |
| 3612.11 | Verrechneter Sachaufwand | 1'000.00 | | 1'800.00 | | 644.00 | |
| 3632.71 | Anteil Gemeinsame Wasserversorgung | 12'600.00 | | 11'400.00 | | 13'054.83 | |
| 4210.71 | Bearbeitungsgebühren | | 3'000.00 | | 3'000.00 | | 1'200.00 |
| 4240.51 | Anschlussgebühren WV | | 80'000.00 | | 80'000.00 | | 52'371.00 |
| 4240.71 | Benützunggebühren | | 583'000.00 | | 582'900.00 | | 565'867.70 |
| 4260.71 | Rückerstattung von Dritten | | 5'200.00 | | 6'000.00 | | 4'598.83 |
| 4450.01 | Zinsen aus Darlehen | | 22'000.00 | | | | 12'752.30 |
| 4510.10 | Entnahme Werterhalt | | 253'000.00 | | 201'900.00 | | 204'986.99 |
| 4612.10 | Entschädigung Personalaufwand von Spezialfinanzierungen | | 8'000.00 | | 7'000.00 | | |
| 9010.01 | Abschluss SF Ertragsüberschuss | 28'100.00 | | | | 47'817.45 | |

Erfolgsrechnung nach Funktionen

| | | Budget 2025 | | Budget 2024 | | Rechnung 2023 | |
|-------------|---|---------------------|---------------------|---------------------|---------------------|---------------------|---------------------|
| | | Aufwand | Ertrag | Aufwand | Ertrag | Aufwand | Ertrag |
| 9011.01 | Abschluss SF Aufwandüberschuss | | | | 19'000.00 | | |
| 7106 | Gemeinsame Wasserversorgung | 26'900.00 | 26'900.00 | 24'400.00 | 24'400.00 | 63'975.38 | 63'975.38 |
| 3101.71 | Betriebs- und Verbrauchsmaterial | 2'300.00 | | 2'500.00 | | 2'644.88 | |
| 3120.71 | Kehricht, Abwasser, Wasser, Energie, Heizmaterial | 3'700.00 | | 3'600.00 | | 3'542.16 | |
| 3134.71 | Haftpflicht- und Sachversicherung | 1'600.00 | | 1'300.00 | | 1'384.50 | |
| 3137.01 | Steuern und Abgaben | 1'300.00 | | 1'000.00 | | 1'303.45 | |
| 3143.71 | Unterhalt der Anlagen | 8'000.00 | | 8'000.00 | | 41'029.39 | |
| 3612.10 | Verrechneter Personalaufwand | 10'000.00 | | 8'000.00 | | 14'071.00 | |
| 4470.71 | Pachtzins GWV | | 3'200.00 | | 3'000.00 | | 3'187.50 |
| 4632.71 | Gemeindebeiträge | | 23'700.00 | | 21'400.00 | | 60'787.88 |
| 72 | Abwasserentsorgung | 1'811'300.00 | 1'811'300.00 | 1'851'600.00 | 1'851'600.00 | 1'743'862.32 | 1'743'862.32 |
| 720 | Abwasserentsorgung | 1'811'300.00 | 1'811'300.00 | 1'851'600.00 | 1'851'600.00 | 1'743'862.32 | 1'743'862.32 |
| 7201 | Abwasserentsorgung | 1'811'300.00 | 1'811'300.00 | 1'851'600.00 | 1'851'600.00 | 1'743'862.32 | 1'743'862.32 |
| 3000.01 | Entschädigungen, Sitzungsgelder | 2'400.00 | | 1'900.00 | | 1'947.90 | |
| 3010.01 | Löhne | 197'400.00 | | 189'800.00 | | 187'746.70 | |
| 3049.72 | Dienstkleider, Schichtzulage | 1'600.00 | | 2'000.00 | | 1'920.10 | |
| 3050.01 | Sozialversicherungsbeiträge | 12'800.00 | | 12'400.00 | | 12'309.60 | |
| 3052.01 | Personalversicherungsbeiträge | 18'000.00 | | 16'600.00 | | 15'397.90 | |
| 3053.01 | Unfallversicherung | 4'000.00 | | 3'800.00 | | 3'642.75 | |
| 3054.01 | Familienausgleichskasse | 3'000.00 | | 2'800.00 | | 2'856.90 | |
| 3055.01 | Krankentaggeldversicherung | 2'000.00 | | 1'600.00 | | 1'548.00 | |
| 3090.72 | Aus- und Weiterbildung | 7'000.00 | | 11'800.00 | | 7'656.02 | |
| 3101.72 | Betriebs- und Verbrauchsmaterial | 69'000.00 | | 83'300.00 | | 54'928.31 | |
| 3111.72 | Anschaffungen Maschinen, Geräte | 25'700.00 | | 26'700.00 | | 27'100.99 | |
| 3120.72 | Kehricht, Abwasser, Wasser, Energie, Heizmaterial | 67'200.00 | | 73'500.00 | | 68'730.20 | |
| 3120.74 | Elektrizität - Pumpwerk B | 2'000.00 | | 2'000.00 | | 3'785.59 | |
| 3120.75 | Elektrizität - übrige Pumpwerke | 11'500.00 | | 10'400.00 | | 15'557.50 | |
| 3130.72 | Klärschlamm Transport und Entsorgung | 93'300.00 | | 85'000.00 | | 68'440.66 | |
| 3130.74 | Beiträge an Verbände | 700.00 | | 700.00 | | 660.00 | |
| 3130.77 | Telefon, Porti | 5'200.00 | | 4'900.00 | | 2'383.11 | |
| 3132.72 | Dienstleistungen und Honorare | 20'500.00 | | 12'900.00 | | 14'679.11 | |
| 3132.74 | Dienstleistungen, Honorare BSH | 8'000.00 | | 2'500.00 | | 2'322.01 | |
| 3134.72 | Haftpflicht- und Sachversicherung | 17'800.00 | | 18'700.00 | | 18'181.55 | |
| 3137.01 | Steuern und Abgaben | 6'200.00 | | 4'900.00 | | 7'477.50 | |
| 3143.72 | Unterhalt ARA- und Pumpwerkgebäude | 5'500.00 | | 6'300.00 | | 1'659.89 | |
| 3143.74 | Unterhalt Kanäle | 20'000.00 | | 20'000.00 | | 38'515.51 | |

Erfolgsrechnung nach Funktionen

| | | Budget 2025 | | Budget 2024 | | Rechnung 2023 | |
|-------------|---|-------------------|-------------------|-------------------|-------------------|-------------------|-------------------|
| | | Aufwand | Ertrag | Aufwand | Ertrag | Aufwand | Ertrag |
| 3143.75 | Werterhalt ARA- und Pumpwerkgebäude | 1'000.00 | | 1'000.00 | | 554.22 | |
| 3143.76 | Werterhalt Kanäle | 15'000.00 | | 20'000.00 | | 5'737.19 | |
| 3151.72 | Unterhalt Fahrzeuge, Maschinen, Werkzeuge | 8'200.00 | | 3'500.00 | | 11'739.76 | |
| 3151.74 | Unterhalt Maschinen - Pumpwerke A+B | 1'000.00 | | 500.00 | | | |
| 3151.75 | Unterhalt Maschinen - übrige Pumpwerke | 2'000.00 | | 4'000.00 | | | |
| 3151.76 | Werterhalt Maschinen - PW A+B | 500.00 | | 500.00 | | 460.00 | |
| 3151.77 | Werterhalt Maschinen - übrige Pumpwerke | 500.00 | | 5'000.00 | | | |
| 3158.72 | Unterhalt IT Software | 35'300.00 | | 38'300.00 | | 20'265.73 | |
| 3170.01 | Spesenentschädigungen | 500.00 | | 400.00 | | 433.25 | |
| 3170.72 | Spesenentschädigungen | 400.00 | | 500.00 | | 59.76 | |
| 3180.01 | Wertberichtigungen auf Forderungen | | | | | -36'000.00 | |
| 3181.72 | Tatsächliche Forderungsverluste | 1'000.00 | | 1'000.00 | | 470.80 | |
| 3300.30 | Planmässige Abschreibungen übrige Tiefbauten VV | 363'700.00 | | 349'600.00 | | 345'136.71 | |
| 3300.60 | Planmässige Abschreibungen Mobilien VV | 5'100.00 | | 5'200.00 | | 5'175.00 | |
| 3320.01 | Planmässige Abschreibungen Informatik | 2'500.00 | | 3'400.00 | | 2'531.77 | |
| 3409.01 | Interne Verrechnung von kalk. Zinsen und Finanzaufw. SF | 100'000.00 | | 119'500.00 | | 29'047.40 | |
| 3510.10 | Einlage Werterhalt nach Wiederbeschaffungswert | 385'300.00 | | 365'800.00 | | 376'088.00 | |
| 3510.52 | Einlage Werterhalt aus Anschlussgebühren | 110'000.00 | | 110'000.00 | | 99'772.00 | |
| 3612.10 | Verrechneter Personalaufwand | 115'000.00 | | 137'000.00 | | 134'940.85 | |
| 3612.11 | Verrechneter Sachaufwand | 3'000.00 | | 2'000.00 | | 5'015.65 | |
| 3631.72 | Beitrag an Kant. Abwasserfonds | 20'000.00 | | 50'000.00 | | 32'938.88 | |
| 3631.73 | Beitrag an BAFU Mikroverunreinigung | 40'500.00 | | 39'900.00 | | 39'834.00 | |
| 4210.72 | Bearbeitungsgebühren | | 4'000.00 | | 5'000.00 | | 1'785.70 |
| 4240.52 | Anschlussgebühren | | 110'000.00 | | 110'000.00 | | 99'771.60 |
| 4240.72 | Benützungsggebühren | | 1'035'000.00 | | 1'055'000.00 | | 1'033'263.90 |
| 4260.72 | Rückerstattung von Dritten | | 6'300.00 | | 4'500.00 | | 6'794.28 |
| 4310.01 | Verrechnete Personalkosten Investitionen | | 25'000.00 | | 25'000.00 | | 12'571.00 |
| 4479.72 | Vergütungen für Stromlieferungen | | 1'700.00 | | 2'200.00 | | 2'034.36 |
| 4510.10 | Entnahme Werterhalt | | 398'300.00 | | 394'700.00 | | 380'912.58 |
| 4612.10 | Entschädigung Personalaufwand von Spezialfinanzierungen | | 5'000.00 | | 12'000.00 | | 5'447.00 |
| 4632.72 | Gemeindebeiträge | | 214'000.00 | | 201'000.00 | | 201'281.90 |
| 9010.01 | Abschluss SF Ertragsüberschuss | | | | | 110'213.55 | |
| 9011.01 | Abschluss SF Aufwandüberschuss | | 12'000.00 | | 42'200.00 | | |
| 73 | Abfall | 417'600.00 | 417'600.00 | 387'200.00 | 387'200.00 | 387'431.13 | 387'431.13 |
| 730 | Abfall | 417'600.00 | 417'600.00 | 387'200.00 | 387'200.00 | 387'431.13 | 387'431.13 |
| 7301 | Abfallentsorgung | 403'600.00 | 403'600.00 | 373'200.00 | 373'200.00 | 371'434.05 | 371'434.05 |
| 3000.01 | Entschädigungen, Sitzungsgelder | 800.00 | | 700.00 | | 862.80 | |

Erfolgsrechnung nach Funktionen

| | | Budget 2025 | | Budget 2024 | | Rechnung 2023 | |
|-------------|---|-------------------|------------------|------------------|------------------|------------------|------------------|
| | | Aufwand | Ertrag | Aufwand | Ertrag | Aufwand | Ertrag |
| 3050.01 | Sozialversicherungsbeiträge | | | | | 42.90 | |
| 3053.01 | Unfallversicherung | | | | | 0.75 | |
| 3054.01 | Familienausgleichskasse | | | | | 9.90 | |
| 3102.73 | Drucksachen, Publikationen | 5'000.00 | | 3'500.00 | | 4'160.13 | |
| 3130.73 | Abfuhrkosten und Entsorgung Hauskehricht | 86'000.00 | | 76'200.00 | | 74'836.25 | |
| 3130.75 | Entsorgung öffentlicher Kehricht | 12'600.00 | | 14'500.00 | | 39'168.38 | |
| 3130.76 | Entsorgung Kehricht und Wertstoffe | 113'300.00 | | 109'300.00 | | 112'756.36 | |
| 3132.73 | Dienstleistungen und Honorare | 4'100.00 | | 3'100.00 | | 557.10 | |
| 3134.73 | Haftpflcht- und Sachversicherung | 200.00 | | 300.00 | | 227.15 | |
| 3143.77 | Unterhalt Anlagen | 1'500.00 | | 3'100.00 | | 6'329.59 | |
| 3158.73 | Unterhalt IT Software | 7'400.00 | | 9'000.00 | | 6'014.10 | |
| 3170.01 | Spesenentschädigungen | | | | | 10.00 | |
| 3181.73 | Tatsächliche Forderungsverluste | | | 100.00 | | 470.71 | |
| 3409.01 | Interne Verrechnung von kalk. Zinsen und Finanzaufw. SF | | | 500.00 | | | |
| 3612.10 | Verrechneter Personalaufwand | 99'000.00 | | 94'000.00 | | 96'715.10 | |
| 3612.11 | Verrechneter Sachaufwand | 15'500.00 | | 15'500.00 | | 15'298.30 | |
| 3632.73 | Gemeindeanteil an Umladestation und Kadaversammelstelle | 14'000.00 | | 18'500.00 | | 13'974.53 | |
| 4240.73 | Grundgebühren | | 206'000.00 | | 170'000.00 | | 90'637.95 |
| 4240.74 | Kehrichtsackgebühren | | 110'000.00 | | 114'000.00 | | 111'429.81 |
| 4240.75 | Container Anhänge- und Gewichtsgebühr | | 83'000.00 | | 84'300.00 | | 81'553.17 |
| 4250.73 | Verkaufserlös Papier | | 1'500.00 | | 2'000.00 | | 1'486.21 |
| 4260.73 | Rückerstattung von Dritten | | 3'000.00 | | 2'900.00 | | 13'055.97 |
| 4409.01 | Interne Verrechnung von kalk. Zinsen und Finanzaufwand SF | | 100.00 | | | | 119.55 |
| 9010.01 | Abschluss SF Ertragsüberschuss | 44'200.00 | | 24'900.00 | | | |
| 9011.01 | Abschluss SF Aufwandüberschuss | | | | | | 73'151.39 |
| 7306 | Umladestation Bächlischwendi | 14'000.00 | 14'000.00 | 14'000.00 | 14'000.00 | 15'997.08 | 15'997.08 |
| 3132.73 | Dienstleistungen und Honorare | | | | | 1'840.48 | |
| 3160.73 | Mieten, Baurechtszinse, Benützungskosten | 12'000.00 | | 12'000.00 | | 12'000.00 | |
| 3612.10 | Verrechneter Personalaufwand | 2'000.00 | | 2'000.00 | | 2'156.60 | |
| 4632.73 | Gemeindebeiträge IAK | | 14'000.00 | | 14'000.00 | | 15'997.08 |
| 74 | Verbauungen | 101'300.00 | 32'000.00 | 39'600.00 | | 27'584.00 | |
| | Nettoaufwand | | 69'300.00 | | 39'600.00 | | 27'584.00 |
| 742 | Lawinenverbauungen | 94'300.00 | 32'000.00 | 32'600.00 | | 27'584.00 | |
| | Nettoaufwand | | 62'300.00 | | 32'600.00 | | 27'584.00 |
| 7420 | Lawinenverbauungen | 94'300.00 | 32'000.00 | 32'600.00 | | 27'584.00 | |

Erfolgsrechnung nach Funktionen

| | | Budget 2025 | | Budget 2024 | | Rechnung 2023 | |
|-------------|---|-------------------|------------------|-------------------|------------------|-------------------|------------------|
| | | Aufwand | Ertrag | Aufwand | Ertrag | Aufwand | Ertrag |
| 3143.01 | Unterhalt der Anlagen | 1'500.00 | | 2'000.00 | | | |
| 3143.02 | Verbauungen/Naturgefahrenprojekt EHP Brienz | 40'000.00 | | | | | |
| 3300.30 | Planmässige Abschreibungen übrige Tiefbauten VV | 3'900.00 | | 5'200.00 | | 3'910.40 | |
| 3612.10 | Verrechneter Personalaufwand | 1'000.00 | | | | 1'137.75 | |
| 3632.74 | Beitrag an Gemeindeverbände GEWO + Wildbäche | 47'900.00 | | 25'400.00 | | 22'535.85 | |
| 4631.01 | Kantonsbeitrag Naturgefahrenprojekte | | 32'000.00 | | | | |
| 745 | Naturgefahren | 7'000.00 | | 7'000.00 | | | |
| | Nettoaufwand | | 7'000.00 | | 7'000.00 | | |
| 7450 | Naturgefahren | 7'000.00 | | 7'000.00 | | | |
| 3134.74 | Beitrag Einsatzkostenversicherung GVB | 7'000.00 | | 7'000.00 | | | |
| 75 | Arten- und Landschaftsschutz | 11'000.00 | | 8'500.00 | | 9'225.40 | |
| | Nettoaufwand | | 11'000.00 | | 8'500.00 | | 9'225.40 |
| 750 | Arten- und Landschaftsschutz | 11'000.00 | | 8'500.00 | | 9'225.40 | |
| | Nettoaufwand | | 11'000.00 | | 8'500.00 | | 9'225.40 |
| 7500 | Arten- und Landschaftsschutz | 11'000.00 | | 8'500.00 | | 9'225.40 | |
| 3130.01 | Dienstleistungen Dritter | 1'000.00 | | 500.00 | | | |
| 3612.10 | Verrechneter Personalaufwand | 8'000.00 | | 6'000.00 | | 8'395.40 | |
| 3910.01 | Verrechneter Personalaufwand | 2'000.00 | | 2'000.00 | | 830.00 | |
| 77 | Übriger Umweltschutz | 255'500.00 | 22'000.00 | 290'000.00 | 21'000.00 | 225'114.14 | 26'969.95 |
| | Nettoaufwand | | 233'500.00 | | 269'000.00 | | 198'144.19 |
| 771 | Friedhof und Bestattung | 64'000.00 | | 64'000.00 | | 63'700.00 | |
| | Nettoaufwand | | 64'000.00 | | 64'000.00 | | 63'700.00 |
| 7716 | Regionale Friedhoforganisation | 64'000.00 | | 64'000.00 | | 63'700.00 | |
| 3632.77 | Beitrag an Begräbnisgemeinde | 64'000.00 | | 64'000.00 | | 63'700.00 | |
| 779 | Umweltschutz | 191'500.00 | 22'000.00 | 226'000.00 | 21'000.00 | 161'414.14 | 26'969.95 |
| | Nettoaufwand | | 169'500.00 | | 205'000.00 | | 134'444.19 |
| 7791 | Öffentliche Toilettenanlagen | 162'500.00 | | 199'000.00 | | 134'901.34 | 3'369.95 |
| 3101.01 | Betriebs- und Verbrauchsmaterial | 25'500.00 | | 19'500.00 | | 27'180.99 | |
| 3120.01 | Kehricht, Abwasser, Wasser, Energie, Heizmaterial | 14'500.00 | | 13'000.00 | | 14'612.60 | |
| 3130.01 | Dienstleistungen Dritter | 87'200.00 | | 148'200.00 | | 74'513.85 | |

Erfolgsrechnung nach Funktionen

| | | Budget 2025 | | Budget 2024 | | Rechnung 2023 | |
|-------------|--|---------------------|---------------------|---------------------|---------------------|---------------------|---------------------|
| | | Aufwand | Ertrag | Aufwand | Ertrag | Aufwand | Ertrag |
| 3134.01 | Haftpflcht- und Sachversicherung | 300.00 | | 300.00 | | 250.00 | |
| 3144.01 | Unterhalt und Reparaturen Liegenschaft | 6'500.00 | | 7'000.00 | | 6'854.90 | |
| 3300.40 | Planmässige Abschreibungen Hochbauten VV | 15'500.00 | | | | | |
| 3910.01 | Verrechneter Personalaufwand | 13'000.00 | | 11'000.00 | | 11'489.00 | |
| 4260.01 | Rückerstattung von Dritten | | | | | | 3'369.95 |
| 7792 | Hundetoiletten | 29'000.00 | 22'000.00 | 27'000.00 | 21'000.00 | 26'512.80 | 23'600.00 |
| 3101.01 | Betriebs- und Verbrauchsmaterial | 2'000.00 | | 2'000.00 | | 1'917.05 | |
| 3119.01 | Anschaffungen Mobilien | 500.00 | | 500.00 | | | |
| 3130.01 | Dienstleistungen Dritter | 2'000.00 | | 2'000.00 | | 1'901.80 | |
| 3910.01 | Verrechneter Personalaufwand | 24'500.00 | | 22'500.00 | | 22'693.95 | |
| 4033.01 | Hundetaxe | | 22'000.00 | | 21'000.00 | | 23'600.00 |
| 79 | Raumordnung | 74'000.00 | 24'000.00 | 47'000.00 | | 78'403.70 | 32'319.00 |
| | Nettoaufwand | | 50'000.00 | | 47'000.00 | | 46'084.70 |
| 790 | Raumordnung | 74'000.00 | 24'000.00 | 47'000.00 | | 78'403.70 | 32'319.00 |
| | Nettoaufwand | | 50'000.00 | | 47'000.00 | | 46'084.70 |
| 7900 | Raumordnung allgemein | 40'000.00 | 24'000.00 | 13'000.00 | | 11'397.50 | |
| 3132.01 | Dienstleistungen und Honorare | 38'400.00 | | 11'400.00 | | 9'797.50 | |
| 3636.79 | Beitrag an Kantonale Planungsgruppe | 1'600.00 | | 1'600.00 | | 1'600.00 | |
| 4631.01 | Kantonsbeitrag | | 22'500.00 | | | | |
| 4632.01 | Gemeindebeiträge | | 1'500.00 | | | | |
| 7907 | Regionalkonferenzen | 34'000.00 | | 34'000.00 | | 34'687.20 | |
| 3634.02 | Beitrag an Regionalkonferenz | 34'000.00 | | 34'000.00 | | 34'687.20 | |
| 7909 | Mehrwertabschöpfung | | | | | 32'319.00 | 32'319.00 |
| 3510.79 | Einlage in SF Mehrwertabgabe | | | | | 29'087.10 | |
| 3701.79 | Mehrwertabschöpfung Weiterleitung Kanton | | | | | 3'231.90 | |
| 4022.79 | Mehrwertabschöpfung Gemeindeanteil | | | | | | 29'087.10 |
| 4707.79 | Mehrwertabschöpfung Kantonsanteil | | | | | | 3'231.90 |
| 8 | Volkswirtschaft | 7'147'600.00 | 7'562'000.00 | 7'550'900.00 | 7'999'100.00 | 6'939'808.18 | 7'387'544.11 |
| | Nettoertrag | 414'400.00 | | 448'200.00 | | 447'735.93 | |
| 81 | Landwirtschaft | 7'800.00 | | 7'800.00 | | 7'716.75 | |
| | Nettoaufwand | | 7'800.00 | | 7'800.00 | | 7'716.75 |

Erfolgsrechnung nach Funktionen

| | | Budget 2025 | | Budget 2024 | | Rechnung 2023 | |
|-------------|---|---------------------|---------------------|---------------------|---------------------|---------------------|---------------------|
| | | Aufwand | Ertrag | Aufwand | Ertrag | Aufwand | Ertrag |
| 811 | Verwaltung, Vollzug und Kontrolle | 7'800.00 | | 7'800.00 | | 7'716.75 | |
| | Nettoaufwand | | 7'800.00 | | 7'800.00 | | 7'716.75 |
| 8110 | Landwirtschaft Ackerbaustelle | 7'800.00 | | 7'800.00 | | 7'716.75 | |
| 3000.01 | Entschädigungen, Sitzungsgelder | 6'000.00 | | 6'000.00 | | 5'865.00 | |
| 3050.01 | Sozialversicherungsbeiträge | 400.00 | | 400.00 | | 379.10 | |
| 3053.01 | Unfallversicherung | | | | | 12.75 | |
| 3054.01 | Familienausgleichskasse | 100.00 | | 100.00 | | 88.00 | |
| 3055.01 | Krankentaggeldversicherung | | | | | 48.50 | |
| 3170.01 | Spesenentschädigungen | 300.00 | | 300.00 | | 290.40 | |
| 3636.01 | Beiträge an private Institutionen | 1'000.00 | | 1'000.00 | | 1'033.00 | |
| 82 | Forstwirtschaft | 1'473'400.00 | 1'473'400.00 | 1'251'100.00 | 1'251'100.00 | 1'226'673.61 | 1'226'673.61 |
| 820 | Forstwirtschaft | 1'473'400.00 | 1'473'400.00 | 1'251'100.00 | 1'251'100.00 | 1'226'673.61 | 1'226'673.61 |
| 8200 | Forstdienst | 1'001'500.00 | 763'300.00 | 803'700.00 | 729'700.00 | 727'147.70 | 773'279.76 |
| 3000.01 | Entschädigungen, Sitzungsgelder | 1'800.00 | | 800.00 | | 1'206.45 | |
| 3010.01 | Löhne | 563'400.00 | | 473'600.00 | | 464'477.65 | |
| 3010.09 | Rückerstattung Löhne (EO, MSE, Taggelder) | -5'000.00 | | -5'000.00 | | -15'108.75 | |
| 3042.01 | Verpflegungszulage | 18'000.00 | | 15'000.00 | | 7'120.00 | |
| 3049.02 | Dienstkleider, Schichtzulage | 7'600.00 | | 5'900.00 | | 5'848.65 | |
| 3050.01 | Sozialversicherungsbeiträge | 34'400.00 | | 29'200.00 | | 29'207.90 | |
| 3052.01 | Personalversicherungsbeiträge | 40'600.00 | | 33'800.00 | | 32'627.25 | |
| 3053.01 | Unfallversicherung | 27'600.00 | | 24'400.00 | | 23'738.40 | |
| 3054.01 | Familienausgleichskasse | 8'400.00 | | 7'200.00 | | 6'778.25 | |
| 3055.01 | Krankentaggeldversicherung | 5'600.00 | | 4'200.00 | | 3'739.60 | |
| 3090.01 | Aus- und Weiterbildung | 15'500.00 | | 9'000.00 | | 8'456.52 | |
| 3091.01 | Personalwerbung | 2'000.00 | | 500.00 | | | |
| 3101.01 | Betriebs- und Verbrauchsmaterial | 16'500.00 | | 16'500.00 | | 12'121.60 | |
| 3111.01 | Anschaffungen Maschinen, Geräte | 51'200.00 | | 6'500.00 | | 7'858.35 | |
| 3120.01 | Kehricht, Abwasser, Wasser, Energie, Heizmaterial | 4'500.00 | | 5'000.00 | | 4'020.15 | |
| 3130.01 | Dienstleistungen Dritter | 34'800.00 | | 43'000.00 | | 13'236.15 | |
| 3130.03 | Telefon, Porti | 3'700.00 | | 3'700.00 | | 1'916.56 | |
| 3130.10 | Beiträge an Verbände | 7'800.00 | | 6'000.00 | | 6'870.00 | |
| 3134.01 | Haftpflicht- und Sachversicherung | 9'600.00 | | 9'100.00 | | 8'332.75 | |
| 3137.01 | Steuern und Abgaben | 3'700.00 | | 2'900.00 | | 4'507.15 | |
| 3143.82 | Unterhalt Forsthaus und Hütten | 9'000.00 | | 3'500.00 | | 4'854.50 | |
| 3151.01 | Unterhalt Fahrzeuge, Maschinen, Werkzeuge | 17'000.00 | | 17'000.00 | | 9'832.57 | |
| 3170.01 | Spesenentschädigungen | 5'200.00 | | 4'500.00 | | 5'524.30 | |

Erfolgsrechnung nach Funktionen

| | | Budget 2025 | | Budget 2024 | | Rechnung 2023 | |
|-------------|---|-------------------|-------------------|-------------------|-------------------|-------------------|-------------------|
| | | Aufwand | Ertrag | Aufwand | Ertrag | Aufwand | Ertrag |
| 3300.10 | Planmässige Abschreibungen Strassen / Verkehrswege VV | 33'100.00 | | | | | |
| 3300.40 | Planmässige Abschreibungen Hochbauten VV | 15'400.00 | | 14'900.00 | | 15'454.55 | |
| 3300.60 | Planmässige Abschreibungen Mobilien VV | 36'200.00 | | 43'300.00 | | 36'269.00 | |
| 3612.10 | Verrechneter Personalaufwand | 30'500.00 | | 26'000.00 | | 24'858.15 | |
| 3612.11 | Verrechneter Sachaufwand | 3'400.00 | | 3'200.00 | | 3'400.00 | |
| 4240.82 | Dienstleistungen für Dritte | | 250'000.00 | | 220'000.00 | | 277'718.44 |
| 4260.01 | Rückerstattung von Dritten | | 6'500.00 | | 6'200.00 | | 9'280.50 |
| 4310.01 | Verrechnete Personalkosten Investitionen | | 45'000.00 | | 45'000.00 | | 6'691.40 |
| 4472.01 | Mieten, Benützungsgebühren | | 25'000.00 | | 25'000.00 | | 36'536.67 |
| 4612.10 | Entschädigung Personalaufwand von Spezialfinanzierungen | | 78'000.00 | | 72'000.00 | | 87'803.85 |
| 4631.01 | Kantonsbeitrag | | 83'800.00 | | 86'500.00 | | 81'917.55 |
| 4910.01 | Verrechneter Personalaufwand | | 275'000.00 | | 275'000.00 | | 273'331.35 |
| 8201 | Kulturen, Pflegemassnahmen | 76'300.00 | 70'000.00 | 73'300.00 | 65'000.00 | 60'050.75 | 72'683.20 |
| 3101.01 | Betriebs- und Verbrauchsmaterial | 5'000.00 | | 4'500.00 | | 3'552.05 | |
| 3111.01 | Anschaffungen Maschinen, Geräte | 4'000.00 | | 2'500.00 | | 2'489.50 | |
| 3130.01 | Dienstleistungen Dritter | 5'500.00 | | 4'500.00 | | 2'800.00 | |
| 3151.01 | Unterhalt Fahrzeuge, Maschinen, Werkzeuge | 1'800.00 | | 1'800.00 | | 558.75 | |
| 3910.01 | Verrechneter Personalaufwand | 60'000.00 | | 60'000.00 | | 50'650.45 | |
| 4631.01 | Kantonsbeitrag | | 70'000.00 | | 65'000.00 | | 72'683.20 |
| 8202 | Holzernte | 367'600.00 | 460'800.00 | 344'800.00 | 337'500.00 | 365'631.40 | 380'710.65 |
| 3101.01 | Betriebs- und Verbrauchsmaterial | 18'000.00 | | 18'000.00 | | 15'730.35 | |
| 3111.01 | Anschaffungen Maschinen, Geräte | 21'600.00 | | 18'800.00 | | 10'884.30 | |
| 3130.01 | Dienstleistungen Dritter | 125'000.00 | | 105'000.00 | | 130'429.00 | |
| 3151.01 | Unterhalt Fahrzeuge, Maschinen, Werkzeuge | 3'000.00 | | 3'000.00 | | 630.95 | |
| 3910.01 | Verrechneter Personalaufwand | 200'000.00 | | 200'000.00 | | 207'956.80 | |
| 4250.82 | Verkaufserlös Stammholz | | 70'000.00 | | 76'500.00 | | 71'355.80 |
| 4250.83 | Verkaufserlös Industrieholz | | 6'000.00 | | 6'000.00 | | 8'330.55 |
| 4250.84 | Verkaufserlös Brennholz, Kleinholz | | 90'000.00 | | 90'000.00 | | 113'166.80 |
| 4631.01 | Kantonsbeitrag | | 294'800.00 | | 165'000.00 | | 187'857.50 |
| 8203 | Strassen- und Wegunterhalt | 28'000.00 | | 29'300.00 | | 21'279.15 | |
| 3101.01 | Betriebs- und Verbrauchsmaterial | 2'000.00 | | 2'000.00 | | 2'002.90 | |
| 3111.01 | Anschaffungen Maschinen, Geräte | 2'500.00 | | 2'500.00 | | 1'348.10 | |
| 3130.01 | Dienstleistungen Dritter | 3'500.00 | | 5'000.00 | | 3'145.90 | |
| 3141.82 | Unterhalt Forststrassen | 3'000.00 | | 3'000.00 | | 58.15 | |
| 3151.01 | Unterhalt Fahrzeuge, Maschinen, Werkzeuge | 2'000.00 | | 1'800.00 | | | |
| 3910.01 | Verrechneter Personalaufwand | 15'000.00 | | 15'000.00 | | 14'724.10 | |

Erfolgsrechnung nach Funktionen

| | | Budget 2025 | | Budget 2024 | | Rechnung 2023 | |
|-------------|---|---------------------|---------------------|---------------------|---------------------|---------------------|---------------------|
| | | Aufwand | Ertrag | Aufwand | Ertrag | Aufwand | Ertrag |
| 8204 | Nichtbetrieb Forst | | 179'300.00 | | 118'900.00 | 52'564.61 | |
| 9010.01 | Abschluss SF Ertragsüberschuss | | | | | 52'564.61 | |
| 9011.01 | Abschluss SF Aufwandüberschuss | | 179'300.00 | | 118'900.00 | | |
| 84 | Tourismus | 183'900.00 | 63'200.00 | 181'100.00 | 54'200.00 | 148'723.35 | 44'069.05 |
| | Nettoaufwand | | 120'700.00 | | 126'900.00 | | 104'654.30 |
| 840 | Tourismus | 183'900.00 | 63'200.00 | 181'100.00 | 54'200.00 | 148'723.35 | 44'069.05 |
| | Nettoaufwand | | 120'700.00 | | 126'900.00 | | 104'654.30 |
| 8400 | Tourismus | 183'900.00 | 63'200.00 | 181'100.00 | 54'200.00 | 148'723.35 | 44'069.05 |
| 3151.84 | Unterhalt Maschinen, Geräte, Ausrüstung | 11'500.00 | | 25'200.00 | | 6'327.00 | |
| 3300.60 | Planmässige Abschreibungen Mobilien VV | 17'500.00 | | 17'500.00 | | | |
| 3501.84 | Einlage in Kurtaxenfonds | 30'000.00 | | 25'000.00 | | 32'410.00 | |
| 3612.10 | Verrechneter Personalaufwand | 2'000.00 | | 2'000.00 | | 2'202.20 | |
| 3636.84 | Beiträge | 100'900.00 | | 94'400.00 | | 85'406.15 | |
| 3910.01 | Verrechneter Personalaufwand | 22'000.00 | | 17'000.00 | | 22'378.00 | |
| 4039.01 | Kurtaxen Einnahmen | | 30'000.00 | | 25'000.00 | | 32'410.00 |
| 4260.01 | Rückerstattung von Dritten | | 8'700.00 | | 4'200.00 | | 7'556.00 |
| 4501.84 | Entnahme aus Kurtaxenfonds | | 24'500.00 | | 25'000.00 | | 4'103.05 |
| 85 | Industrie, Gewerbe, Handel | 16'100.00 | | 16'100.00 | | 16'163.50 | |
| | Nettoaufwand | | 16'100.00 | | 16'100.00 | | 16'163.50 |
| 850 | Industrie, Gewerbe, Handel | 16'100.00 | | 16'100.00 | | 16'163.50 | |
| | Nettoaufwand | | 16'100.00 | | 16'100.00 | | 16'163.50 |
| 8506 | Regionale Wirtschaftsförderung | 16'100.00 | | 16'100.00 | | 16'163.50 | |
| 3632.85 | Beitrag an Volkswirtschaftskammer BO | 1'600.00 | | 1'600.00 | | 1'692.50 | |
| 3632.86 | Beitrag an Standortmarketing | 14'500.00 | | 14'500.00 | | 14'471.00 | |
| 87 | Energie | 5'466'400.00 | 6'025'400.00 | 6'094'800.00 | 6'693'800.00 | 5'540'530.97 | 6'116'801.45 |
| | Nettoertrag | 559'000.00 | | 599'000.00 | | 576'270.48 | |
| 871 | Elektrizität | 5'466'400.00 | 6'025'400.00 | 6'094'800.00 | 6'693'800.00 | 5'540'530.97 | 6'116'801.45 |
| | Nettoertrag | 559'000.00 | | 599'000.00 | | 576'270.48 | |
| 8710 | Elektrizität allgemein | 1'000.00 | 560'000.00 | 1'000.00 | 600'000.00 | 1'176.94 | 577'447.42 |
| 3181.87 | Tatsächliche Forderungsverluste | 1'000.00 | | 1'000.00 | | 1'176.94 | |
| 4602.01 | Abgabe an das Gemeinwesen | | 560'000.00 | | 600'000.00 | | 577'447.42 |

Erfolgsrechnung nach Funktionen

| | | Budget 2025 | | Budget 2024 | | Rechnung 2023 | |
|-------------|---|---------------------|---------------------|---------------------|---------------------|---------------------|---------------------|
| | | Aufwand | Ertrag | Aufwand | Ertrag | Aufwand | Ertrag |
| 8711 | Elektrizitätsnetz | 5'084'400.00 | 5'084'400.00 | 5'721'000.00 | 5'721'000.00 | 5'154'787.49 | 5'154'787.49 |
| 3000.01 | Entschädigungen, Sitzungsgelder | 7'000.00 | | 6'300.00 | | 7'044.30 | |
| 3010.01 | Löhne | 462'000.00 | | 428'800.00 | | 482'392.10 | |
| 3010.09 | Rückerstattung Löhne (EO, MSE, Taggelder) | | | | | -4'700.75 | |
| 3042.87 | Verpflegungszulage | 500.00 | | | | 380.00 | |
| 3049.87 | Dienstkleider, Schichtzulage | | | | | 1'081.20 | |
| 3050.01 | Sozialversicherungsbeiträge | 29'800.00 | | 27'800.00 | | 29'243.80 | |
| 3052.01 | Personalversicherungsbeiträge | 43'000.00 | | 36'600.00 | | 39'003.60 | |
| 3053.01 | Unfallversicherung | 6'200.00 | | 6'400.00 | | 6'852.95 | |
| 3054.01 | Familienausgleichskasse | 7'000.00 | | 6'600.00 | | 6'787.00 | |
| 3055.01 | Krankentaggeldversicherung | 4'600.00 | | 3'800.00 | | 3'812.20 | |
| 3090.87 | Aus- und Weiterbildung | 11'000.00 | | 1'600.00 | | 15'912.04 | |
| 3100.87 | Büromaterial | 2'000.00 | | 2'500.00 | | 1'287.15 | |
| 3101.87 | Betriebs- und Verbrauchsmaterial | 9'500.00 | | 9'500.00 | | 3'279.28 | |
| 3102.87 | Drucksachen, Publikationen | 1'500.00 | | 1'500.00 | | 3'296.22 | |
| 3110.87 | Anschaffungen Mobiliar und Geräte | 4'500.00 | | 3'500.00 | | | |
| 3111.87 | Anschaffungen Maschinen, Geräte | 7'500.00 | | 15'500.00 | | 8'120.93 | |
| 3111.88 | Ankauf Zähler u. NK Empfänger | 10'000.00 | | 59'000.00 | | 41'609.37 | |
| 3113.87 | Anschaffungen IT | 8'400.00 | | 11'300.00 | | 2'597.21 | |
| 3120.10 | Energieankauf | 1'420'000.00 | | 2'255'000.00 | | 1'429'631.74 | |
| 3120.12 | Energieankauf Kostendeckende Einspeisevergütung (KEV) | 437'000.00 | | 430'000.00 | | 425'290.91 | |
| 3120.13 | Energieankauf Swissgrid Systemdienstleistungen | 126'600.00 | | 364'600.00 | | 82'316.34 | |
| 3120.15 | Energieankauf Netznutzungsentgelt Vorlieferanten | 637'900.00 | | 763'000.00 | | 736'535.99 | |
| 3120.16 | Einkauf Herkunftsnachweis | 31'900.00 | | 9'500.00 | | 15'510.58 | |
| 3120.17 | Betrieb Smartmeter | 20'000.00 | | | | | |
| 3120.20 | Energieankauf Oeko - Solaranlagen | 160'000.00 | | 111'200.00 | | 140'324.89 | |
| 3120.87 | Kehricht, Abwasser, Wasser, Energie, Heizmaterial | 1'400.00 | | 1'300.00 | | 1'348.88 | |
| 3130.87 | Bank- und Postcheckspesen | 2'200.00 | | 2'500.00 | | 1'813.25 | |
| 3130.88 | Beiträge an Verbände | 2'700.00 | | 2'000.00 | | 2'618.83 | |
| 3130.89 | Telefon, Porti | 26'300.00 | | 23'600.00 | | 12'625.82 | |
| 3132.87 | Dienstleistungen und Honorare | 170'000.00 | | 20'500.00 | | 50'611.75 | |
| 3134.87 | Haftpflicht- und Sachversicherung | 17'100.00 | | 15'000.00 | | 14'986.00 | |
| 3137.01 | Steuern und Abgaben | 2'600.00 | | 2'600.00 | | 2'512.25 | |
| 3143.87 | Unterhalt Trafostationen | 5'000.00 | | 5'000.00 | | 1'450.37 | |
| 3143.88 | Unterhalt und Reparatur Netz | 170'000.00 | | 170'000.00 | | 149'264.69 | |
| 3143.89 | Werterhalt Netz | 70'000.00 | | 70'000.00 | | 34'322.19 | |
| 3151.87 | Unterhalt Fahrzeuge, Maschinen, Werkzeuge | 6'000.00 | | 6'000.00 | | 7'438.69 | |
| 3151.88 | Unterhalt und Eichung Zähler | 40'000.00 | | 40'000.00 | | 44'606.64 | |
| 3153.87 | Unterhalt IT Hardware | 5'800.00 | | 9'900.00 | | 4'111.46 | |

Erfolgsrechnung nach Funktionen

| | | Budget 2025 | | Budget 2024 | | Rechnung 2023 | |
|-------------|---|-------------------|-------------------|-------------------|-------------------|-------------------|-------------------|
| | | Aufwand | Ertrag | Aufwand | Ertrag | Aufwand | Ertrag |
| 3158.87 | Unterhalt IT Software | 61'700.00 | | 74'400.00 | | 44'189.62 | |
| 3160.87 | Mieten, Baurechtszinse, Benützungskosten | 60'400.00 | | 60'200.00 | | 60'647.20 | |
| 3170.01 | Spesenentschädigungen | 2'700.00 | | 2'200.00 | | 2'782.00 | |
| 3170.87 | Spesenentschädigungen | 500.00 | | 500.00 | | 151.00 | |
| 3170.88 | Repräsentationen | 1'500.00 | | 1'500.00 | | 2'551.67 | |
| 3180.01 | Wertberichtigungen auf Forderungen | | | | | 1'300.00 | |
| 3181.87 | Tatsächliche Forderungsverluste | 5'000.00 | | 5'000.00 | | 4'508.90 | |
| 3300.30 | Planmässige Abschreibungen übrige Tiefbauten VV | 38'700.00 | | 20'700.00 | | 19'522.91 | |
| 3300.40 | Planmässige Abschreibungen Hochbauten VV | 1'700.00 | | 1'800.00 | | 1'800.00 | |
| 3300.60 | Planmässige Abschreibungen Mobilien VV | 12'000.00 | | 5'100.00 | | 4'970.00 | |
| 3300.90 | Abschreibungen bestehendes Verwaltungsvermögen bis 2027 | 68'400.00 | | 68'400.00 | | 68'417.00 | |
| 3320.01 | Planmässige Abschreibungen Informatik | 19'800.00 | | 13'300.00 | | 9'874.96 | |
| 3612.10 | Verrechneter Personalaufwand | 145'000.00 | | 137'500.00 | | 147'211.30 | |
| 3612.11 | Verrechneter Sachaufwand | 17'000.00 | | 17'000.00 | | 16'789.65 | |
| 3893.10 | Einlage Werterhalt | 361'000.00 | | 354'000.00 | | 381'458.00 | |
| 3893.57 | Einlage Werterhalt aus Anschlussgebühren | 30'000.00 | | 37'000.00 | | 9'500.00 | |
| 4240.57 | Anschlussgebühren | | 30'000.00 | | 37'000.00 | | 9'500.00 |
| 4250.02 | Energieverkauf | | 1'922'000.00 | | 1'977'000.00 | | 1'992'917.84 |
| 4250.03 | Erlös aus Werkleistungen | | 64'000.00 | | 60'000.00 | | 53'718.40 |
| 4250.05 | Netznutzungsentgelt | | 1'950'200.00 | | 2'038'000.00 | | 2'143'084.28 |
| 4250.06 | Swissgrid Systemdienstleistungen | | 146'600.00 | | 364'600.00 | | 74'042.36 |
| 4250.07 | Swissgrid Mehrkostenfinanzierung (MKF) | | | | 24'800.00 | | 10'055.70 |
| 4250.08 | Swissgrid Kostendeckende Einspeisevergütung (KEV) | | 437'000.00 | | 430'000.00 | | 411'372.30 |
| 4260.87 | Rückerstattung von Dritten | | 30'000.00 | | 30'000.00 | | 28'471.70 |
| 4310.01 | Verrechnete Personalkosten Investitionen | | 10'000.00 | | 5'000.00 | | 13'711.00 |
| 4409.01 | Interne Verrechnung von kalk. Zinsen und Finanzaufwand SF | | 3'000.00 | | 5'500.00 | | 4'420.45 |
| 4612.10 | Entschädigung Personalaufwand von Spezialfinanzierungen | | 111'000.00 | | 131'000.00 | | 216'765.00 |
| 4893.10 | Entnahme Werterhalt | | 380'600.00 | | 269'700.00 | | 196'728.46 |
| 9010.01 | Abschluss SF Ertragsüberschuss | 292'000.00 | | | | 573'793.41 | |
| 9011.01 | Abschluss SF Aufwandüberschuss | | | | 348'400.00 | | |
| 8712 | Wasserkraftwerke Brienz | 381'000.00 | 381'000.00 | 372'800.00 | 372'800.00 | 384'566.54 | 384'566.54 |
| 3130.90 | Telefon, Porti | 500.00 | | 400.00 | | 421.20 | |
| 3132.89 | Dienstleistungen und Honorare Breitenberg | 1'900.00 | | 1'900.00 | | 1'911.70 | |
| 3132.90 | Dienstleistungen und Honorare Steinbruch | 1'900.00 | | 1'900.00 | | 1'911.70 | |
| 3132.91 | Dienstleistungen und Honorare | 1'000.00 | | | | 2'604.20 | |
| 3134.88 | Haftpflicht- und Sachversicherung | 7'300.00 | | 6'800.00 | | 6'798.45 | |
| 3137.01 | Steuern und Abgaben | 200.00 | | 200.00 | | 156.35 | |

Erfolgsrechnung nach Funktionen

| | | Budget 2025 | | Budget 2024 | | Rechnung 2023 | |
|-------------|---|---------------------|----------------------|---------------------|----------------------|---------------------|----------------------|
| | | Aufwand | Ertrag | Aufwand | Ertrag | Aufwand | Ertrag |
| 3143.90 | Unterhalt KW Giessbach | 22'700.00 | | 24'800.00 | | 37'057.19 | |
| 3143.91 | Unterhalt KW Lammbach | 500.00 | | 500.00 | | | |
| 3143.92 | Unterhalt KW Breitenberg | 500.00 | | 500.00 | | | |
| 3143.93 | Unterhalt KW Steinbruch | 1'000.00 | | 1'000.00 | | 523.35 | |
| 3143.94 | Unterhalt KW Gampeli | 500.00 | | 500.00 | | | |
| 3160.87 | Mieten, Baurechtszinse, Benützungskosten | 400.00 | | 300.00 | | 355.20 | |
| 3300.40 | Planmässige Abschreibungen Hochbauten VV | 6'400.00 | | 6'400.00 | | 6'431.00 | |
| 3300.90 | Abschreibungen bestehendes Verwaltungsvermögen bis 2027 | 59'400.00 | | 54'800.00 | | 54'835.00 | |
| 3612.10 | Verrechneter Personalaufwand | 26'000.00 | | 29'000.00 | | 27'351.25 | |
| 3632.87 | Beitrag Gemeinden Breitenberg | 7'000.00 | | 7'000.00 | | 6'696.40 | |
| 3632.88 | Beitrag Gemeinden Steinbruch | 22'000.00 | | 26'000.00 | | 15'142.90 | |
| 3893.10 | Einlage Werterhalt | 104'000.00 | | 104'000.00 | | 87'875.00 | |
| 4250.87 | Erlös Stromproduktion Giessbach | | 192'500.00 | | 175'000.00 | | 194'911.36 |
| 4250.88 | Erlös Stromproduktion Lammbach | | 2'700.00 | | 6'500.00 | | 2'341.15 |
| 4250.89 | Erlös Stromproduktion Breitenberg | | 28'000.00 | | 28'000.00 | | 26'093.29 |
| 4250.90 | Erlös Stromproduktion Steinbruch | | 51'000.00 | | 57'600.00 | | 32'773.04 |
| 4250.91 | Erlös Stromproduktion Gampeli | | 33'500.00 | | 35'000.00 | | 32'230.41 |
| 4409.01 | Interne Verrechnung von kalk. Zinsen und Finanzaufwand SF | | 2'500.00 | | 4'500.00 | | 4'107.25 |
| 4893.10 | Entnahme Werterhalt | | 70'800.00 | | 66'200.00 | | 92'110.04 |
| 9010.01 | Abschluss SF Ertragsüberschuss | 117'800.00 | | 106'800.00 | | 134'495.65 | |
| 9 | Finanzen und Steuern | 1'978'300.00 | 11'226'200.00 | 1'816'600.00 | 10'400'100.00 | 3'334'954.56 | 11'574'781.92 |
| | Nettoertrag | 9'247'900.00 | | 8'583'500.00 | | 8'239'827.36 | |
| 91 | Steuern | 71'000.00 | 9'521'800.00 | 77'000.00 | 8'635'300.00 | 94'525.92 | 10'005'419.27 |
| | Nettoertrag | 9'450'800.00 | | 8'558'300.00 | | 9'910'893.35 | |
| 910 | Steuern | 71'000.00 | 9'521'800.00 | 77'000.00 | 8'635'300.00 | 94'525.92 | 10'005'419.27 |
| | Nettoertrag | 9'450'800.00 | | 8'558'300.00 | | 9'910'893.35 | |
| 9100 | Allgemeine Gemeindesteuern | 70'000.00 | 7'781'800.00 | 75'000.00 | 7'059'300.00 | 93'269.22 | 7'911'039.97 |
| 3180.01 | Wertberichtigungen auf Forderungen | | | | | 23'000.00 | |
| 3181.01 | Tatsächliche Forderungsverluste | 70'000.00 | | 75'000.00 | | 70'269.22 | |
| 4000.01 | Einkommenssteuern natürliche Personen | | 5'920'000.00 | | 5'580'000.00 | | 5'940'247.90 |
| 4000.20 | Nachsteuern und Bussen | | 5'000.00 | | 4'000.00 | | 3'358.95 |
| 4000.40 | Aktive Steuerauscheidung Einkommen | | 145'000.00 | | 115'000.00 | | 156'641.05 |
| 4000.50 | Passive Steuerauscheidung Einkommen | | -100'000.00 | | -106'000.00 | | -97'931.90 |
| 4001.01 | Vermögenssteuern natürliche Personen | | 720'000.00 | | 638'000.00 | | 707'511.55 |

Erfolgsrechnung nach Funktionen

| | | Budget 2025 | | Budget 2024 | | Rechnung 2023 | |
|-------------|---|-------------------|---------------------|-------------------|---------------------|-------------------|---------------------|
| | | Aufwand | Ertrag | Aufwand | Ertrag | Aufwand | Ertrag |
| 4001.40 | Aktive Steuerauscheidung Vermögenssteuern | | 70'000.00 | | 58'000.00 | | 72'359.80 |
| 4001.50 | Passive Steuerauscheidung Vermögenssteuern | | -34'000.00 | | -32'000.00 | | -34'226.55 |
| 4002.01 | Quellensteuer | | 324'000.00 | | 180'000.00 | | 332'593.70 |
| 4002.10 | Quellensteuer aus BGSA | | 800.00 | | 500.00 | | 886.60 |
| 4010.01 | Gewinnsteuer juristische Personen | | 725'000.00 | | 594'000.00 | | 835'892.25 |
| 4010.40 | Aktive Steuerauscheidung Gewinnsteuer | | 88'000.00 | | 77'000.00 | | 91'121.95 |
| 4010.50 | Passive Steuerauscheidung Gewinnsteuer | | -100'000.00 | | -67'000.00 | | -106'094.40 |
| 4010.70 | Rückstellungen für Steuerteilungen JP | | | | | | -7'395.68 |
| 4011.01 | Kapitalsteuern juristische Personen | | 3'000.00 | | 2'000.00 | | 2'501.90 |
| 4011.40 | Aktive Steuerauscheidung Kapitalsteuer | | 500.00 | | 1'500.00 | | 347.60 |
| 4011.50 | Passive Steuerauscheidung Kapitalsteuer | | -500.00 | | -1'000.00 | | -112.45 |
| 4019.01 | Holdingsteuern | | | | 300.00 | | |
| 4029.01 | Eingang abgeschriebene Steuern | | 15'000.00 | | 15'000.00 | | 13'337.70 |
| 9101 | Sondersteuern | 1'000.00 | 490'000.00 | 2'000.00 | 326'000.00 | 1'094.40 | 762'800.70 |
| 3181.01 | Tatsächliche Forderungsverluste | 1'000.00 | | 2'000.00 | | 1'094.40 | |
| 4022.01 | Grundstückgewinnsteuern | | 290'000.00 | | 182'000.00 | | 576'583.60 |
| 4022.10 | Sonderveranlagung | | 200'000.00 | | 144'000.00 | | 186'217.10 |
| 9102 | Liegenschaftssteuern | | 1'250'000.00 | | 1'250'000.00 | 162.30 | 1'331'578.60 |
| 3181.01 | Tatsächliche Forderungsverluste | | | | | 162.30 | |
| 4021.01 | Liegenschaftssteuern | | 1'250'000.00 | | 1'250'000.00 | | 1'331'578.60 |
| 93 | Finanz- und Lastenausgleich | 606'000.00 | 910'000.00 | 600'400.00 | 971'500.00 | 601'418.00 | 913'240.00 |
| | Nettoertrag | 304'000.00 | | 371'100.00 | | 311'822.00 | |
| 930 | Finanz- und Lastenausgleich | 606'000.00 | 910'000.00 | 600'400.00 | 971'500.00 | 601'418.00 | 913'240.00 |
| | Nettoertrag | 304'000.00 | | 371'100.00 | | 311'822.00 | |
| 9300 | Finanz- und Lastenausgleich | 606'000.00 | 910'000.00 | 600'400.00 | 971'500.00 | 601'418.00 | 913'240.00 |
| 3621.60 | Gemeindeanteil Lastenausgleich Neue Aufgabenteilung | 606'000.00 | | 600'400.00 | | 601'418.00 | |
| 4612.11 | Entschädigung Sachaufwand von Spezialfinanzierungen | | 6'500.00 | | 6'500.00 | | 6'532.00 |
| 4621.60 | Zuschuss geografisch-topografische Lasten | | 278'000.00 | | 283'000.00 | | 276'363.00 |
| 4621.61 | Zuschuss soziodemografische Lasten | | 38'500.00 | | 40'000.00 | | 39'081.00 |
| 4622.70 | Zuschuss Disparitätenabbau | | 587'000.00 | | 642'000.00 | | 591'264.00 |
| 95 | Ertragsanteile, übrige | | 57'000.00 | | 46'000.00 | | 54'743.80 |
| | Nettoertrag | 57'000.00 | | 46'000.00 | | 54'743.80 | |
| 950 | Ertragsanteile, übrige | | 57'000.00 | | 46'000.00 | | 54'743.80 |

Erfolgsrechnung nach Funktionen

| | | Budget 2025 | | Budget 2024 | | Rechnung 2023 | |
|-------------|---|-------------------|-------------------|-------------------|-------------------|-------------------|-------------------|
| | | Aufwand | Ertrag | Aufwand | Ertrag | Aufwand | Ertrag |
| | Nettoertrag | 57'000.00 | | 46'000.00 | | 54'743.80 | |
| 9500 | Ertragsanteile an kantonalen Steuern | | 57'000.00 | | 46'000.00 | | 54'743.80 |
| 4024.01 | Erbschafts- und Schenkungssteuern | | 20'000.00 | | 14'000.00 | | 20'585.10 |
| 4600.01 | Anteil direkte Bundessteuer | | 37'000.00 | | 32'000.00 | | 34'158.70 |
| 96 | Vermögens- und Schuldenverwaltung | 414'000.00 | 466'900.00 | 359'700.00 | 476'100.00 | 211'675.43 | 330'637.65 |
| | Nettoertrag | 52'900.00 | | 116'400.00 | | 118'962.22 | |
| 961 | Zinsen | 190'200.00 | 265'100.00 | 229'400.00 | 311'400.00 | 104'410.68 | 138'065.60 |
| | Nettoertrag | 74'900.00 | | 82'000.00 | | 33'654.92 | |
| 9610 | Zinsen | 190'200.00 | 265'100.00 | 229'400.00 | 311'400.00 | 104'410.68 | 138'065.60 |
| 3181.01 | Tatsächliche Forderungsverluste | | | 2'000.00 | | 1'512.65 | |
| 3401.01 | Verzinsung kurzfristige Finanzverbindlichkeiten | 48'000.00 | | 16'500.00 | | 18'188.33 | |
| 3406.01 | Verzinsung langfristige Finanzverbindlichkeiten | 128'000.00 | | 189'000.00 | | 57'402.00 | |
| 3409.01 | Interne Verrechnung von kalk. Zinsen und Finanzaufw. SF | 6'200.00 | | 10'900.00 | | 9'217.00 | |
| 3409.02 | Zinsen für Sonderrechnungen/Legate | 8'000.00 | | 7'000.00 | | 13'188.50 | |
| 3499.01 | Vergütungszinsen Steuern | | | 4'000.00 | | 4'902.20 | |
| 4400.01 | Zinsen flüssige Mittel | | 3'000.00 | | 1'200.00 | | 564.95 |
| 4401.01 | Verzugszinsen Steuern und Gebühren | | 23'000.00 | | 22'000.00 | | 29'361.35 |
| 4402.01 | Zinsen auf kurzfristige Anlagen des Finanzvermögens | | 3'800.00 | | | | 4'596.50 |
| 4407.01 | Zinsen auf langfristige Anlagen des Finanzvermögens | | 13'800.00 | | 11'400.00 | | 956.70 |
| 4409.01 | Interne Verrechnung von kalk. Zinsen und Finanzaufwand SF | | 165'000.00 | | 175'000.00 | | 65'767.55 |
| 4499.01 | Übriger Finanzertrag | | | | 37'800.00 | | 10'085.85 |
| 4940.01 | Interne Verrechnung von kalk. Zinsen und Finanzaufwand | | 56'500.00 | | 64'000.00 | | 26'732.70 |
| 963 | Liegenschaften des Finanzvermögens | 223'800.00 | 201'800.00 | 130'300.00 | 164'700.00 | 117'774.75 | 192'572.05 |
| | Nettoaufwand | | 22'000.00 | | | | |
| | Nettoertrag | | | 34'400.00 | | 74'797.30 | |
| 9630 | Liegenschaften des Finanzvermögens | 223'800.00 | 201'800.00 | 130'300.00 | 164'700.00 | 117'774.75 | 192'572.05 |
| 3430.01 | Baulicher Unterhalt Liegenschaften FV | 92'000.00 | | 4'800.00 | | 33'513.60 | |
| 3431.01 | Nicht baulicher Unterhalt Liegenschaften FV | 4'900.00 | | 5'200.00 | | 6'674.60 | |
| 3439.01 | Übriger Liegenschaftsaufwand FV | 17'800.00 | | 17'400.00 | | 17'511.35 | |
| 3441.01 | Wertberichtigung Sachanlagen FV | | | | | 3'780.00 | |
| 3893.01 | Einlagen Vorfinanzierungen Liegenschaften FV | 38'000.00 | | 25'800.00 | | 12'920.20 | |
| 3900.01 | Verrechneter Sachaufwand | 2'200.00 | | 2'200.00 | | 2'200.00 | |
| 3910.01 | Verrechneter Personalaufwand | 12'400.00 | | 10'900.00 | | 14'442.30 | |

Erfolgsrechnung nach Funktionen

| | | Budget 2025 | | Budget 2024 | | Rechnung 2023 | |
|-------------|---|-------------------|-------------------|-------------------|-------------------|---------------------|-------------------|
| | | Aufwand | Ertrag | Aufwand | Ertrag | Aufwand | Ertrag |
| 3940.01 | Interne Verrechnung von kalk. Zinsen und Finanzaufwand | 56'500.00 | | 64'000.00 | | 26'732.70 | |
| 4260.01 | Rückerstattung von Dritten | | | | | | 13'857.45 |
| 4430.01 | Pacht- und Mietzinse Liegenschaften FV | | 132'300.00 | | 133'400.00 | | 132'828.65 |
| 4893.01 | Entnahmen Vorfinanzierungen Liegenschaften FV | | 40'000.00 | | 4'800.00 | | 19'542.35 |
| 4896.01 | Entnahmen aus Neubewertungsreserve | | | | | | 2'343.60 |
| 4920.01 | Verrechnete Miete | | 29'500.00 | | 26'500.00 | | 24'000.00 |
| 969 | Finanzvermögen | | | | | | |
| | Nettoertrag | | | | | -10'510.00 | 10'510.00 |
| 9690 | Finanzvermögen | | | | | | |
| 3180.01 | Wertberichtigungen auf Forderungen | | | | | -10'500.00 | |
| 3499.01 | Vergütungszinsen Steuern | | | | | -10.00 | |
| 97 | Rückverteilungen | | 2'000.00 | | 2'000.00 | | 2'207.40 |
| | Nettoertrag | 2'000.00 | | 2'000.00 | | 2'207.40 | |
| 971 | Rückverteilungen aus CO2-Abgabe | | 2'000.00 | | 2'000.00 | | 2'207.40 |
| | Nettoertrag | 2'000.00 | | 2'000.00 | | 2'207.40 | |
| 9710 | Rückverteilung aus CO2-Abgabe | | 2'000.00 | | 2'000.00 | | 2'207.40 |
| 4699.01 | Neutrale Erträge | | 2'000.00 | | 2'000.00 | | 2'207.40 |
| 99 | Nicht aufgeteilte Posten | 887'300.00 | 268'500.00 | 779'500.00 | 269'200.00 | 2'427'335.21 | 268'533.80 |
| | Nettoaufwand | | 618'800.00 | | 510'300.00 | | 2'158'801.41 |
| 990 | Nicht aufgeteilte Posten | 887'300.00 | | 545'400.00 | | 1'253'397.96 | |
| | Nettoaufwand | | 887'300.00 | | 545'400.00 | | 1'253'397.96 |
| 9900 | Nicht aufgeteilte Posten | 562'600.00 | | 217'900.00 | | 918'188.11 | |
| 3181.01 | Tatsächliche Forderungsverluste | | | | | 51.00 | |
| 3894.01 | Einlage zusätzliche Abschreibungen Art. 84 / 85 GV | 562'600.00 | | 217'900.00 | | 918'137.11 | |
| 9901 | Abschreibungen | 324'700.00 | | 327'500.00 | | 335'209.85 | |
| 3300.90 | Abschreibungen bestehendes Verwaltungsvermögen bis 2027 | 324'700.00 | | 327'500.00 | | 335'209.85 | |
| 995 | Neutrale Aufwendungen und Erträge | | 268'500.00 | | 269'200.00 | | 268'533.80 |
| | Nettoertrag | 268'500.00 | | 269'200.00 | | 268'533.80 | |

Erfolgsrechnung nach Funktionen

| | | Budget 2025 | | Budget 2024 | | Rechnung 2023 | |
|-------------|--|-------------|-------------------|-------------------|-------------------|---------------------|-------------------|
| | | Aufwand | Ertrag | Aufwand | Ertrag | Aufwand | Ertrag |
| 9950 | Neutrale Aufwendungen und Erträge | | 268'500.00 | | 269'200.00 | | 268'533.80 |
| 4896.01 | Entnahmen aus Neubewertungsreserve | | 268'500.00 | | 269'200.00 | | 268'533.80 |
| 999 | Abschluss | | | 234'100.00 | | 1'173'937.25 | |
| | Nettoaufwand | | | | 234'100.00 | | 1'173'937.25 |
| 9990 | Abschluss | | | 234'100.00 | | 1'173'937.25 | |
| 9000.01 | Ertragsüberschuss | | | 234'100.00 | | 1'173'937.25 | |

Erfolgsrechnung nach Sachgruppen

| | | Budget 2025 | | Budget 2024 | | Rechnung 2023 | |
|----------------|---|----------------------|----------------------|----------------------|----------------------|----------------------|----------------------|
| | | Aufwand | Ertrag | Aufwand | Ertrag | Aufwand | Ertrag |
| | Erfolgsrechnung | 28'492'300.00 | 28'492'300.00 | 27'887'600.00 | 27'887'600.00 | 27'591'426.52 | 27'591'426.52 |
| 3 | Aufwand | 27'871'400.00 | | 27'332'200.00 | | 25'335'539.55 | |
| 30 | Personalaufwand | 5'168'900.00 | | 4'753'800.00 | | 4'493'044.97 | |
| 300 | Behörden und Kommissionen | 177'300.00 | | 172'100.00 | | 169'308.05 | |
| 3000 | Löhne, Tag- und Sitzungsgelder an Behörden und Kom.. | 177'300.00 | | 172'100.00 | | 169'308.05 | |
| 3000.01 | Entschädigungen, Sitzungsgelder | 177'300.00 | | 172'100.00 | | 169'308.05 | |
| 0110 | Legislative | 4'000.00 | | 4'000.00 | | 3'950.00 | |
| 0120 | Exekutive | 67'600.00 | | 63'000.00 | | 62'422.50 | |
| 1400 | Allgemeines Rechtswesen | 8'400.00 | | 11'400.00 | | 10'735.10 | |
| 1506 | Regionale Feuerwehrgorganisation | 42'600.00 | | 45'700.00 | | 46'753.10 | |
| 1620 | Zivilschutz | | | 200.00 | | | |
| 1627 | Regionaler Führungsstab, RFO | 14'800.00 | | 14'600.00 | | 11'539.25 | |
| 2190 | Schulleitung und Verwaltung | 12'500.00 | | 11'700.00 | | | |
| 2910 | Schulkommission | | | | | 10'892.45 | |
| 4340 | Lebensmittelkontrolle | 700.00 | | 700.00 | | 650.00 | |
| 5790 | Sozialhilfe, Sozialbehörde und Sekretariat | 800.00 | | 1'400.00 | | 1'691.10 | |
| 6150 | Gemeindestrassen | 2'500.00 | | 1'400.00 | | 1'335.30 | |
| 6155 | Parkplätze | 4'200.00 | | 1'400.00 | | 1'335.30 | |
| 7101 | Wasserversorgung | 1'200.00 | | 900.00 | | 1'077.50 | |
| 7201 | Abwasserentsorgung | 2'400.00 | | 1'900.00 | | 1'947.90 | |
| 7301 | Abfallentsorgung | 800.00 | | 700.00 | | 862.80 | |
| 8110 | Landwirtschaft Ackerbaustelle | 6'000.00 | | 6'000.00 | | 5'865.00 | |
| 8200 | Forstdienst | 1'800.00 | | 800.00 | | 1'206.45 | |
| 8711 | Elektrizitätsnetz | 7'000.00 | | 6'300.00 | | 7'044.30 | |
| 301 | Löhne des Verwaltungs- und Betriebspersonals | 4'030'800.00 | | 3'718'200.00 | | 3'531'153.25 | |
| 3010 | Löhne des Verwaltungs- und Betriebspersonals | 4'030'800.00 | | 3'718'200.00 | | 3'531'153.25 | |
| 3010.01 | Löhne | 3'892'800.00 | | 3'590'200.00 | | 3'450'562.10 | |
| 0220 | Allgemeine Dienste | 1'332'200.00 | | 1'210'000.00 | | 1'177'503.42 | |
| 0290 | DLZ Glyssibach | 21'400.00 | | 19'800.00 | | 19'000.30 | |
| 0291 | Gemeindehaus Dindlen | 34'200.00 | | 33'000.00 | | 31'928.90 | |
| 1506 | Regionale Feuerwehrgorganisation | 70'600.00 | | 68'600.00 | | 67'970.45 | |

Erfolgsrechnung nach Sachgruppen

| | | Budget 2025 | | Budget 2024 | | Rechnung 2023 | |
|----------------|--|-------------------|--------|-------------------|--------|-------------------|--------|
| | | Aufwand | Ertrag | Aufwand | Ertrag | Aufwand | Ertrag |
| 1620 | Zivilschutz | 4'600.00 | | 4'600.00 | | 4'442.10 | |
| 2170 | Schulliegenschaften | 332'600.00 | | 327'600.00 | | 328'048.40 | |
| 2180 | Tagesschule | 110'200.00 | | 118'600.00 | | 99'262.00 | |
| 2185 | Ferienbetreuung | 43'400.00 | | 15'200.00 | | | |
| 2190 | Schulleitung und Verwaltung | 89'200.00 | | 70'800.00 | | 44'410.35 | |
| 5790 | Sozialhilfe, Sozialbehörde und Sekretariat | 5'800.00 | | 7'600.00 | | 5'646.78 | |
| 6150 | Gemeindestrassen | 516'400.00 | | 486'000.00 | | 495'104.30 | |
| 6155 | Parkplätze | 40'600.00 | | 47'200.00 | | 42'628.65 | |
| 7101 | Wasserversorgung | 68'800.00 | | 89'000.00 | | | |
| 7201 | Abwasserentsorgung | 197'400.00 | | 189'800.00 | | 187'746.70 | |
| 8200 | Forstdienst | 563'400.00 | | 473'600.00 | | 464'477.65 | |
| 8711 | Elektrizitätsnetz | 462'000.00 | | 428'800.00 | | 482'392.10 | |
| 3010.02 | Entschädigungen Ausbildung, Übungen, Einsätze, Pikett | 143'000.00 | | 133'000.00 | | 150'193.20 | |
| 1506 | Regionale Feuerwehrorganisation | 143'000.00 | | 133'000.00 | | 150'193.20 | |
| 3010.09 | Rückerstattung Löhne (EO, MSE, Taggelder) | -5'000.00 | | -5'000.00 | | -69'602.05 | |
| 0220 | Allgemeine Dienste | | | | | -25'643.80 | |
| 2170 | Schulliegenschaften | | | | | -416.50 | |
| 5790 | Sozialhilfe, Sozialbehörde und Sekretariat | | | | | -33.00 | |
| 6150 | Gemeindestrassen | | | | | -23'699.25 | |
| 8200 | Forstdienst | -5'000.00 | | -5'000.00 | | -15'108.75 | |
| 8711 | Elektrizitätsnetz | | | | | -4'700.75 | |
| 304 | Zulagen | 29'900.00 | | 24'600.00 | | 18'439.95 | |
| 3042 | Verpflegungszulagen | 20'500.00 | | 16'500.00 | | 9'560.00 | |
| 3042.01 | Verpflegungszulage | 20'000.00 | | 16'500.00 | | 9'180.00 | |
| 6150 | Gemeindestrassen | 2'000.00 | | 1'500.00 | | 2'060.00 | |
| 8200 | Forstdienst | 18'000.00 | | 15'000.00 | | 7'120.00 | |
| 3042.87 | Verpflegungszulage | 500.00 | | | | 380.00 | |
| 8711 | Elektrizitätsnetz | 500.00 | | | | 380.00 | |
| 3049 | Übrige Zulagen | 9'400.00 | | 8'100.00 | | 8'879.95 | |
| 3049.02 | Dienstkleider, Schichtzulage | 7'800.00 | | 6'100.00 | | 5'878.65 | |
| 6150 | Gemeindestrassen | 200.00 | | 200.00 | | 30.00 | |
| 8200 | Forstdienst | 7'600.00 | | 5'900.00 | | 5'848.65 | |

Erfolgsrechnung nach Sachgruppen

| | | Budget 2025 | | Budget 2024 | | Rechnung 2023 | |
|----------------|---|-------------------|--------|-------------------|--------|-------------------|--------|
| | | Aufwand | Ertrag | Aufwand | Ertrag | Aufwand | Ertrag |
| 3049.72 | Dienstkleider, Schichtzulage | 1'600.00 | | 2'000.00 | | 1'920.10 | |
| 7201 | Abwasserentsorgung | 1'600.00 | | 2'000.00 | | 1'920.10 | |
| 3049.87 | Dienstkleider, Schichtzulage | | | | | 1'081.20 | |
| 8711 | Elektrizitätsnetz | | | | | 1'081.20 | |
| 305 | Arbeitgeberbeiträge | 797'700.00 | | 723'600.00 | | 673'819.60 | |
| 3050 | AG-Beitr.AHV,IV,EO,ALV,Verwaltungskosten | 254'100.00 | | 237'400.00 | | 219'326.05 | |
| 3050.01 | Sozialversicherungsbeiträge | 254'100.00 | | 237'400.00 | | 219'326.05 | |
| 0120 | Exekutive | 3'400.00 | | 3'000.00 | | 3'296.60 | |
| 0220 | Allgemeine Dienste | 83'200.00 | | 78'000.00 | | 70'667.60 | |
| 0290 | DLZ Glyssibach | 1'400.00 | | 1'400.00 | | 1'209.50 | |
| 0291 | Gemeindehaus Dindlen | 2'200.00 | | 2'200.00 | | 2'040.90 | |
| 1400 | Allgemeines Rechtswesen | 200.00 | | 400.00 | | 344.75 | |
| 1506 | Regionale Feuerwehrorganisation | 7'400.00 | | 7'600.00 | | 6'351.70 | |
| 1620 | Zivilschutz | 200.00 | | 200.00 | | 286.70 | |
| 1627 | Regionaler Führungsstab, RFO | 300.00 | | | | 247.60 | |
| 2170 | Schulliegenschaften | 21'400.00 | | 21'000.00 | | 20'957.85 | |
| 2180 | Tagesschule | 8'400.00 | | 7'600.00 | | 6'275.80 | |
| 2185 | Ferienbetreuung | 2'800.00 | | 1'000.00 | | | |
| 2190 | Schulleitung und Verwaltung | 5'800.00 | | 4'600.00 | | 3'128.95 | |
| 2910 | Schulkommission | | | | | 419.30 | |
| 5790 | Sozialhilfe, Sozialbehörde und Sekretariat | 400.00 | | 600.00 | | 472.70 | |
| 6150 | Gemeindestrassen | 32'400.00 | | 31'000.00 | | 29'535.70 | |
| 6155 | Parkplätze | 2'800.00 | | 3'200.00 | | 2'841.80 | |
| 7101 | Wasserversorgung | 4'400.00 | | 5'800.00 | | 65.30 | |
| 7201 | Abwasserentsorgung | 12'800.00 | | 12'400.00 | | 12'309.60 | |
| 7301 | Abfallentsorgung | | | | | 42.90 | |
| 8110 | Landwirtschaft Ackerbaustelle | 400.00 | | 400.00 | | 379.10 | |
| 8200 | Forstdienst | 34'400.00 | | 29'200.00 | | 29'207.90 | |
| 8711 | Elektrizitätsnetz | 29'800.00 | | 27'800.00 | | 29'243.80 | |
| 3052 | AG-Beiträge an Pensionskassen | 364'600.00 | | 328'800.00 | | 309'587.50 | |
| 3052.01 | Personalversicherungsbeiträge | 364'600.00 | | 328'800.00 | | 309'587.50 | |
| 0120 | Exekutive | 3'200.00 | | 2'800.00 | | 2'911.80 | |
| 0220 | Allgemeine Dienste | 120'000.00 | | 103'000.00 | | 97'703.70 | |

Erfolgsrechnung nach Sachgruppen

| | | Budget 2025 | | Budget 2024 | | Rechnung 2023 | |
|----------------|--|------------------|--------|------------------|--------|------------------|--------|
| | | Aufwand | Ertrag | Aufwand | Ertrag | Aufwand | Ertrag |
| 0290 | DLZ Glyssibach | 2'200.00 | | 2'000.00 | | 1'870.85 | |
| 0291 | Gemeindehaus Dindlen | 3'400.00 | | 3'400.00 | | 3'255.00 | |
| 1506 | Regionale Feuerwehrorganisation | 9'600.00 | | 9'200.00 | | 7'983.05 | |
| 1620 | Zivilschutz | 400.00 | | 600.00 | | 678.50 | |
| 2170 | Schulliegenschaften | 37'200.00 | | 36'800.00 | | 36'410.50 | |
| 2180 | Tagesschule | 11'200.00 | | 5'800.00 | | 4'843.20 | |
| 2185 | Ferienbetreuung | 800.00 | | 400.00 | | | |
| 2190 | Schulleitung und Verwaltung | 6'800.00 | | 6'600.00 | | 4'555.50 | |
| 5790 | Sozialhilfe, Sozialbehörde und Sekretariat | 400.00 | | 400.00 | | 619.45 | |
| 6150 | Gemeindestrassen | 57'600.00 | | 56'800.00 | | 56'344.00 | |
| 6155 | Parkplätze | 6'200.00 | | 7'200.00 | | 5'383.20 | |
| 7101 | Wasserversorgung | 4'000.00 | | 6'800.00 | | | |
| 7201 | Abwasserentsorgung | 18'000.00 | | 16'600.00 | | 15'397.90 | |
| 8200 | Forstdienst | 40'600.00 | | 33'800.00 | | 32'627.25 | |
| 8711 | Elektrizitätsnetz | 43'000.00 | | 36'600.00 | | 39'003.60 | |
| 3053 | AG-Beiträge an Unfallversicherungen | 78'800.00 | | 69'800.00 | | 65'058.75 | |
| 3053.01 | Unfallversicherung | 78'800.00 | | 69'800.00 | | 65'058.75 | |
| 0120 | Exekutive | | | 200.00 | | 219.80 | |
| 0220 | Allgemeine Dienste | 17'200.00 | | 11'800.00 | | 10'745.35 | |
| 0290 | DLZ Glyssibach | 400.00 | | 400.00 | | 382.35 | |
| 0291 | Gemeindehaus Dindlen | 600.00 | | 600.00 | | 614.30 | |
| 1400 | Allgemeines Rechtswesen | | | 100.00 | | 7.65 | |
| 1506 | Regionale Feuerwehrorganisation | 1'400.00 | | 1'400.00 | | 1'192.05 | |
| 1620 | Zivilschutz | 100.00 | | 100.00 | | 90.30 | |
| 1627 | Regionaler Führungsstab, RFO | | | | | 49.75 | |
| 2170 | Schulliegenschaften | 6'600.00 | | 6'400.00 | | 6'311.05 | |
| 2180 | Tagesschule | 1'100.00 | | 1'100.00 | | 580.30 | |
| 2185 | Ferienbetreuung | 300.00 | | 100.00 | | | |
| 2190 | Schulleitung und Verwaltung | 600.00 | | 600.00 | | 373.95 | |
| 2910 | Schulkommission | | | | | 9.80 | |
| 5790 | Sozialhilfe, Sozialbehörde und Sekretariat | 100.00 | | 100.00 | | 45.70 | |
| 6150 | Gemeindestrassen | 10'400.00 | | 9'500.00 | | 9'314.80 | |
| 6155 | Parkplätze | 800.00 | | 1'000.00 | | 872.85 | |
| 7101 | Wasserversorgung | 1'400.00 | | 1'800.00 | | 1.15 | |
| 7201 | Abwasserentsorgung | 4'000.00 | | 3'800.00 | | 3'642.75 | |
| 7301 | Abfallentsorgung | | | | | 0.75 | |
| 8110 | Landwirtschaft Ackerbaustelle | | | | | 12.75 | |
| 8200 | Forstdienst | 27'600.00 | | 24'400.00 | | 23'738.40 | |

Erfolgsrechnung nach Sachgruppen

| | | Budget 2025 | | Budget 2024 | | Rechnung 2023 | |
|----------------|---|------------------|--------|------------------|--------|------------------|--------|
| | | Aufwand | Ertrag | Aufwand | Ertrag | Aufwand | Ertrag |
| 8711 | Elektrizitätsnetz | 6'200.00 | | 6'400.00 | | 6'852.95 | |
| 3054 | AG-Beiträge an Familienausgleichskasse | 60'700.00 | | 56'200.00 | | 50'982.45 | |
| 3054.01 | Familienausgleichskasse | 60'700.00 | | 56'200.00 | | 50'982.45 | |
| 0120 | Exekutive | 800.00 | | 800.00 | | 765.45 | |
| 0220 | Allgemeine Dienste | 20'000.00 | | 18'200.00 | | 16'483.35 | |
| 0290 | DLZ Glyssibach | 400.00 | | 200.00 | | 280.80 | |
| 0291 | Gemeindehaus Dindlen | 600.00 | | 400.00 | | 473.30 | |
| 1400 | Allgemeines Rechtswesen | 100.00 | | 100.00 | | 79.95 | |
| 1506 | Regionale Feuerwehrorganisation | 1'600.00 | | 1'800.00 | | 1'474.40 | |
| 1620 | Zivilschutz | 100.00 | | 100.00 | | 66.90 | |
| 1627 | Regionaler Führungsstab, RFO | 100.00 | | | | 57.45 | |
| 2170 | Schulliegenschaften | 5'000.00 | | 5'000.00 | | 4'863.80 | |
| 2180 | Tagesschule | 2'000.00 | | 1'800.00 | | 1'456.60 | |
| 2185 | Ferienbetreuung | 600.00 | | 200.00 | | | |
| 2190 | Schulleitung und Verwaltung | 1'400.00 | | 1'000.00 | | 726.10 | |
| 2910 | Schulkommission | | | | | 97.15 | |
| 5790 | Sozialhilfe, Sozialbehörde und Sekretariat | 100.00 | | 200.00 | | 109.50 | |
| 6150 | Gemeindestrassen | 7'800.00 | | 7'500.00 | | 6'853.05 | |
| 6155 | Parkplätze | 600.00 | | 800.00 | | 659.50 | |
| 7101 | Wasserversorgung | 1'000.00 | | 1'400.00 | | 15.10 | |
| 7201 | Abwasserentsorgung | 3'000.00 | | 2'800.00 | | 2'856.90 | |
| 7301 | Abfallentsorgung | | | | | 9.90 | |
| 8110 | Landwirtschaft Ackerbaustelle | 100.00 | | 100.00 | | 88.00 | |
| 8200 | Forstdienst | 8'400.00 | | 7'200.00 | | 6'778.25 | |
| 8711 | Elektrizitätsnetz | 7'000.00 | | 6'600.00 | | 6'787.00 | |
| 3055 | AG-Beiträge an Krankentaggeldvers. | 39'500.00 | | 31'400.00 | | 28'864.85 | |
| 3055.01 | Krankentaggeldversicherung | 39'500.00 | | 31'400.00 | | 28'864.85 | |
| 0220 | Allgemeine Dienste | 13'400.00 | | 10'600.00 | | 10'118.90 | |
| 0290 | DLZ Glyssibach | 300.00 | | 300.00 | | 181.25 | |
| 0291 | Gemeindehaus Dindlen | 400.00 | | 200.00 | | 306.10 | |
| 1506 | Regionale Feuerwehrorganisation | 800.00 | | 600.00 | | 562.30 | |
| 1620 | Zivilschutz | 100.00 | | 100.00 | | 37.00 | |
| 1627 | Regionaler Führungsstab, RFO | | | | | 7.85 | |
| 2170 | Schulliegenschaften | 3'400.00 | | 2'800.00 | | 2'945.10 | |
| 2180 | Tagesschule | 1'400.00 | | 1'000.00 | | 873.20 | |
| 2185 | Ferienbetreuung | 400.00 | | 100.00 | | | |

Erfolgsrechnung nach Sachgruppen

| | | Budget 2025 | | Budget 2024 | | Rechnung 2023 | |
|----------------|---|-------------------|--------|-------------------|--------|-------------------|--------|
| | | Aufwand | Ertrag | Aufwand | Ertrag | Aufwand | Ertrag |
| 2190 | Schulleitung und Verwaltung | 800.00 | | 600.00 | | 449.60 | |
| 5790 | Sozialhilfe, Sozialbehörde und Sekretariat | 100.00 | | 100.00 | | 54.35 | |
| 6150 | Gemeindestrassen | 5'200.00 | | 4'200.00 | | 3'767.85 | |
| 6155 | Parkplätze | 400.00 | | 400.00 | | 413.05 | |
| 7101 | Wasserversorgung | 600.00 | | 800.00 | | | |
| 7201 | Abwasserentsorgung | 2'000.00 | | 1'600.00 | | 1'548.00 | |
| 8110 | Landwirtschaft Ackerbaustelle | | | | | 48.50 | |
| 8200 | Forstdienst | 5'600.00 | | 4'200.00 | | 3'739.60 | |
| 8711 | Elektrizitätsnetz | 4'600.00 | | 3'800.00 | | 3'812.20 | |
| 309 | Übriger Personalaufwand | 133'200.00 | | 115'300.00 | | 100'324.12 | |
| 3090 | Aus- und Weiterbildung des Personals | 129'700.00 | | 113'800.00 | | 96'631.22 | |
| 3090.01 | Aus- und Weiterbildung | 108'200.00 | | 98'400.00 | | 71'731.15 | |
| 0120 | Exekutive | 2'000.00 | | 200.00 | | | |
| 0220 | Allgemeine Dienste | 29'000.00 | | 32'400.00 | | 16'669.50 | |
| 1506 | Regionale Feuerwehrgorganisation | 21'700.00 | | 22'500.00 | | 20'618.28 | |
| 1620 | Zivilschutz | 6'500.00 | | | | 3'500.00 | |
| 2120 | Primarstufe | 18'000.00 | | 17'500.00 | | 14'631.20 | |
| 2130 | Sekundarstufe I | 10'000.00 | | 10'200.00 | | 6'657.40 | |
| 2170 | Schulliegenschaften | 1'100.00 | | 1'400.00 | | 530.50 | |
| 5790 | Sozialhilfe, Sozialbehörde und Sekretariat | | | 500.00 | | | |
| 6150 | Gemeindestrassen | 4'400.00 | | 4'700.00 | | 667.75 | |
| 8200 | Forstdienst | 15'500.00 | | 9'000.00 | | 8'456.52 | |
| 3090.71 | Aus- und Weiterbildung | 3'500.00 | | 2'000.00 | | 1'332.01 | |
| 7101 | Wasserversorgung | 3'500.00 | | 2'000.00 | | 1'332.01 | |
| 3090.72 | Aus- und Weiterbildung | 7'000.00 | | 11'800.00 | | 7'656.02 | |
| 7201 | Abwasserentsorgung | 7'000.00 | | 11'800.00 | | 7'656.02 | |
| 3090.87 | Aus- und Weiterbildung | 11'000.00 | | 1'600.00 | | 15'912.04 | |
| 8711 | Elektrizitätsnetz | 11'000.00 | | 1'600.00 | | 15'912.04 | |
| 3091 | Personalwerbung | 3'500.00 | | 1'500.00 | | 3'692.90 | |
| 3091.01 | Personalwerbung | 3'500.00 | | 1'500.00 | | 3'692.90 | |
| 0220 | Allgemeine Dienste | 1'500.00 | | 1'000.00 | | 3'692.90 | |
| 8200 | Forstdienst | 2'000.00 | | 500.00 | | | |

Erfolgsrechnung nach Sachgruppen

| | | Budget 2025 | | Budget 2024 | | Rechnung 2023 | |
|----------------|---|---------------------|--------|---------------------|--------|---------------------|--------|
| | | Aufwand | Ertrag | Aufwand | Ertrag | Aufwand | Ertrag |
| 31 | Sach- und übriger Betriebsaufwand | 8'742'300.00 | | 9'621'800.00 | | 7'915'247.85 | |
| 310 | Material- und Warenaufwand | 598'100.00 | | 605'500.00 | | 500'082.58 | |
| 3100 | Büromaterial | 10'400.00 | | 13'900.00 | | 9'458.29 | |
| 3100.01 | Büromaterial | 8'400.00 | | 11'400.00 | | 8'171.14 | |
| 0220 | Allgemeine Dienste | 7'000.00 | | 10'000.00 | | 6'925.19 | |
| 1506 | Regionale Feuerwehrorganisation | 1'300.00 | | 1'300.00 | | 1'245.95 | |
| 1627 | Regionaler Führungsstab, RFO | 100.00 | | 100.00 | | | |
| 3100.87 | Büromaterial | 2'000.00 | | 2'500.00 | | 1'287.15 | |
| 8711 | Elektrizitätsnetz | 2'000.00 | | 2'500.00 | | 1'287.15 | |
| 3101 | Betriebs-, Verbrauchsmaterial | 263'500.00 | | 286'100.00 | | 222'647.04 | |
| 3101.01 | Betriebs- und Verbrauchsmaterial | 143'500.00 | | 146'300.00 | | 127'432.60 | |
| 0290 | DLZ Glyssibach | 2'300.00 | | 3'300.00 | | 489.97 | |
| 0291 | Gemeindehaus Dindlen | 500.00 | | 800.00 | | | |
| 1506 | Regionale Feuerwehrorganisation | 11'500.00 | | 12'000.00 | | 12'235.73 | |
| 1620 | Zivilschutz | 200.00 | | 200.00 | | | |
| 2170 | Schulliegenschaften | 21'000.00 | | 21'000.00 | | 17'995.36 | |
| 2180 | Tagesschule | 3'000.00 | | 3'000.00 | | 2'341.25 | |
| 6150 | Gemeindestrassen | 33'500.00 | | 38'000.00 | | 30'016.76 | |
| 6155 | Parkplätze | 2'500.00 | | 5'500.00 | | 1'848.59 | |
| 7791 | Öffentliche Toilettenanlagen | 25'500.00 | | 19'500.00 | | 27'180.99 | |
| 7792 | Hundetoiletten | 2'000.00 | | 2'000.00 | | 1'917.05 | |
| 8200 | Forstdienst | 16'500.00 | | 16'500.00 | | 12'121.60 | |
| 8201 | Kulturen, Pflegemassnahmen | 5'000.00 | | 4'500.00 | | 3'552.05 | |
| 8202 | Holzernte | 18'000.00 | | 18'000.00 | | 15'730.35 | |
| 8203 | Strassen- und Wegunterhalt | 2'000.00 | | 2'000.00 | | 2'002.90 | |
| 3101.02 | Streusalz, Splitt (Winterdienst) | 35'700.00 | | 39'000.00 | | 30'907.31 | |
| 6150 | Gemeindestrassen | 35'700.00 | | 39'000.00 | | 30'907.31 | |
| 3101.03 | Verbrauchsmaterial Strassenbeleuchtung | 1'000.00 | | 3'000.00 | | 647.20 | |
| 6150 | Gemeindestrassen | 1'000.00 | | 3'000.00 | | 647.20 | |
| 3101.71 | Betriebs- und Verbrauchsmaterial | 4'800.00 | | 5'000.00 | | 5'452.34 | |

Erfolgsrechnung nach Sachgruppen

| | | Budget 2025 | | Budget 2024 | | Rechnung 2023 | |
|----------------|--|-------------------|--------|-------------------|--------|-------------------|--------|
| | | Aufwand | Ertrag | Aufwand | Ertrag | Aufwand | Ertrag |
| 7101 | Wasserversorgung | 2'500.00 | | 2'500.00 | | 2'807.46 | |
| 7106 | Gemeinsame Wasserversorgung | 2'300.00 | | 2'500.00 | | 2'644.88 | |
| 3101.72 | Betriebs- und Verbrauchsmaterial | 69'000.00 | | 83'300.00 | | 54'928.31 | |
| 7201 | Abwasserentsorgung | 69'000.00 | | 83'300.00 | | 54'928.31 | |
| 3101.87 | Betriebs- und Verbrauchsmaterial | 9'500.00 | | 9'500.00 | | 3'279.28 | |
| 8711 | Elektrizitätsnetz | 9'500.00 | | 9'500.00 | | 3'279.28 | |
| 3102 | Drucksachen, Publikationen | 99'900.00 | | 89'400.00 | | 79'146.52 | |
| 3102.01 | Drucksachen, Publikationen | 93'400.00 | | 84'400.00 | | 71'690.17 | |
| 0110 | Legislative | 6'600.00 | | 11'600.00 | | 7'602.00 | |
| 0220 | Allgemeine Dienste | 10'800.00 | | 10'800.00 | | 10'958.21 | |
| 1506 | Regionale Feuerwehrgesellschaft | 1'400.00 | | 2'000.00 | | 1'341.00 | |
| 2120 | Primarstufe | 18'000.00 | | 18'000.00 | | 11'322.84 | |
| 2130 | Sekundarstufe I | 29'500.00 | | 26'800.00 | | 23'306.26 | |
| 3320 | Massenmedien | 26'600.00 | | 14'700.00 | | 16'602.66 | |
| 5440 | Jugendschutz allgemein | 500.00 | | 500.00 | | 557.20 | |
| 3102.73 | Drucksachen, Publikationen | 5'000.00 | | 3'500.00 | | 4'160.13 | |
| 7301 | Abfallentsorgung | 5'000.00 | | 3'500.00 | | 4'160.13 | |
| 3102.87 | Drucksachen, Publikationen | 1'500.00 | | 1'500.00 | | 3'296.22 | |
| 8711 | Elektrizitätsnetz | 1'500.00 | | 1'500.00 | | 3'296.22 | |
| 3104 | Lehrmittel | 168'500.00 | | 169'900.00 | | 140'704.40 | |
| 3104.01 | Lehrmittel | 168'500.00 | | 169'900.00 | | 140'704.40 | |
| 2110 | Kindergarten | 5'600.00 | | 6'500.00 | | 4'302.55 | |
| 2120 | Primarstufe | 84'900.00 | | 86'000.00 | | 76'642.12 | |
| 2130 | Sekundarstufe I | 78'000.00 | | 77'400.00 | | 59'759.73 | |
| 3105 | Lebensmittel | 55'800.00 | | 46'200.00 | | 48'126.33 | |
| 3105.01 | Hauswirtschaft, Lebensmittel | 10'800.00 | | 10'800.00 | | 11'191.83 | |
| 2130 | Sekundarstufe I | 10'800.00 | | 10'800.00 | | 11'191.83 | |
| 3105.21 | Lebensmittel und Mahlzeitendienst | 45'000.00 | | 35'400.00 | | 36'934.50 | |
| 2180 | Tagesschule | 39'400.00 | | 33'000.00 | | 36'934.50 | |

Erfolgsrechnung nach Sachgruppen

| | | Budget 2025 | | Budget 2024 | | Rechnung 2023 | |
|----------------|--|-------------------|--------|-------------------|--------|-------------------|--------|
| | | Aufwand | Ertrag | Aufwand | Ertrag | Aufwand | Ertrag |
| 2185 | Ferienbetreuung | 5'600.00 | | 2'400.00 | | | |
| 311 | Nicht aktivierbare Anlagen | 353'200.00 | | 464'300.00 | | 419'593.43 | |
| 3110 | Büromöbel und Geräte | 15'600.00 | | 5'200.00 | | 750.90 | |
| 3110.01 | Anschaffungen Mobiliar und Bürogeräte | 11'100.00 | | 1'700.00 | | 750.90 | |
| 0220 | Allgemeine Dienste | 10'000.00 | | | | 728.00 | |
| 1620 | Zivilschutz | 500.00 | | 1'000.00 | | | |
| 1627 | Regionaler Führungsstab, RFO | 600.00 | | 700.00 | | 22.90 | |
| 3110.87 | Anschaffungen Mobiliar und Geräte | 4'500.00 | | 3'500.00 | | | |
| 8711 | Elektrizitätsnetz | 4'500.00 | | 3'500.00 | | | |
| 3111 | Maschinen, Geräte und Fahrzeuge | 197'000.00 | | 319'400.00 | | 284'652.26 | |
| 3111.01 | Anschaffungen Maschinen, Geräte | 146'800.00 | | 205'500.00 | | 203'038.60 | |
| 0291 | Gemeindehaus Dindlen | 1'600.00 | | 700.00 | | 27'430.02 | |
| 1506 | Regionale Feuerwehrorganisation | 26'100.00 | | 49'400.00 | | 28'428.89 | |
| 2120 | Primarstufe | 13'600.00 | | 5'000.00 | | 150.00 | |
| 2130 | Sekundarstufe I | 8'000.00 | | 4'600.00 | | 7'728.98 | |
| 2170 | Schulliegenschaften | 4'000.00 | | 24'000.00 | | 9'767.20 | |
| 2180 | Tagesschule | 3'500.00 | | 6'000.00 | | | |
| 6150 | Gemeindestrassen | 10'000.00 | | 64'500.00 | | 78'134.65 | |
| 6155 | Parkplätze | 700.00 | | 21'000.00 | | 28'818.61 | |
| 8200 | Forstdienst | 51'200.00 | | 6'500.00 | | 7'858.35 | |
| 8201 | Kulturen, Pflegemassnahmen | 4'000.00 | | 2'500.00 | | 2'489.50 | |
| 8202 | Holzernte | 21'600.00 | | 18'800.00 | | 10'884.30 | |
| 8203 | Strassen- und Wegunterhalt | 2'500.00 | | 2'500.00 | | 1'348.10 | |
| 3111.71 | Anschaffungen Maschinen, Geräte | 7'000.00 | | 12'700.00 | | 4'782.37 | |
| 7101 | Wasserversorgung | 7'000.00 | | 12'700.00 | | 4'782.37 | |
| 3111.72 | Anschaffungen Maschinen, Geräte | 25'700.00 | | 26'700.00 | | 27'100.99 | |
| 7201 | Abwasserentsorgung | 25'700.00 | | 26'700.00 | | 27'100.99 | |
| 3111.87 | Anschaffungen Maschinen, Geräte | 7'500.00 | | 15'500.00 | | 8'120.93 | |
| 8711 | Elektrizitätsnetz | 7'500.00 | | 15'500.00 | | 8'120.93 | |
| 3111.88 | Ankauf Zähler u. NK Empfänger | 10'000.00 | | 59'000.00 | | 41'609.37 | |

Erfolgsrechnung nach Sachgruppen

| | | Budget 2025 | | Budget 2024 | | Rechnung 2023 | |
|----------------|---|---------------------|--------|---------------------|--------|---------------------|--------|
| | | Aufwand | Ertrag | Aufwand | Ertrag | Aufwand | Ertrag |
| 8711 | Elektrizitätsnetz | 10'000.00 | | 59'000.00 | | 41'609.37 | |
| 3112 | Kleider, Wäsche, Vorhänge | 12'400.00 | | 11'900.00 | | 10'778.60 | |
| 3112.01 | Anschaffungen Bekleidung | 12'400.00 | | 11'900.00 | | 10'778.60 | |
| 1506 | Regionale Feuerwehrorganisation | 6'900.00 | | 5'900.00 | | 6'903.25 | |
| 6150 | Gemeindestrassen | 5'500.00 | | 6'000.00 | | 3'875.35 | |
| 3113 | Hardware | 93'900.00 | | 116'500.00 | | 80'683.06 | |
| 3113.01 | Anschaffungen IT | 85'500.00 | | 105'200.00 | | 78'085.85 | |
| 0220 | Allgemeine Dienste | 22'000.00 | | 24'200.00 | | 22'407.37 | |
| 2120 | Primarstufe | 55'100.00 | | 68'200.00 | | 31'102.83 | |
| 2130 | Sekundarstufe I | 8'400.00 | | 12'800.00 | | 24'575.65 | |
| 3113.87 | Anschaffungen IT | 8'400.00 | | 11'300.00 | | 2'597.21 | |
| 8711 | Elektrizitätsnetz | 8'400.00 | | 11'300.00 | | 2'597.21 | |
| 3119 | Übrige nicht aktivierbare Anlagen | 34'300.00 | | 11'300.00 | | 42'728.61 | |
| 3119.01 | Anschaffungen Mobilien | 34'300.00 | | 11'300.00 | | 42'728.61 | |
| 2110 | Kindergarten | 1'000.00 | | 1'000.00 | | 1'838.25 | |
| 2120 | Primarstufe | 2'800.00 | | 4'300.00 | | 933.06 | |
| 2130 | Sekundarstufe I | 3'000.00 | | | | 1'147.00 | |
| 2170 | Schulliegenschaften | 1'000.00 | | 500.00 | | 1'539.80 | |
| 2180 | Tagesschule | 1'000.00 | | 1'000.00 | | 11'000.00 | |
| 3422 | Strandbad | 25'000.00 | | 4'000.00 | | 26'270.50 | |
| 7792 | Hundetoiletten | 500.00 | | 500.00 | | | |
| 312 | Ver- und Entsorgung Liegenschaften Verwaltungsverm.. | 3'155'900.00 | | 4'260'700.00 | | 3'170'414.13 | |
| 3120 | Ver- und Entsorgung Liegenschaften Verwaltungsverm.. | 3'155'900.00 | | 4'260'700.00 | | 3'170'414.13 | |
| 3120.01 | Kehricht, Abwasser, Wasser, Energie, Heizmaterial | 197'500.00 | | 198'400.00 | | 206'512.24 | |
| 0290 | DLZ Glyssibach | 22'900.00 | | 20'800.00 | | 19'664.55 | |
| 0291 | Gemeindehaus Dindlen | 13'300.00 | | 15'500.00 | | 11'947.53 | |
| 1506 | Regionale Feuerwehrorganisation | 8'600.00 | | 6'200.00 | | 8'493.50 | |
| 1620 | Zivilschutz | 7'000.00 | | 8'700.00 | | 13'126.15 | |
| 2170 | Schulliegenschaften | 107'000.00 | | 108'000.00 | | 115'698.61 | |
| 3422 | Strandbad | 1'500.00 | | 2'000.00 | | 1'088.05 | |

Erfolgsrechnung nach Sachgruppen

| | | Budget 2025 | | Budget 2024 | | Rechnung 2023 | |
|----------------|---|---------------------|--------|---------------------|--------|---------------------|--------|
| | | Aufwand | Ertrag | Aufwand | Ertrag | Aufwand | Ertrag |
| 6150 | Gemeindestrassen | 14'200.00 | | 14'200.00 | | 13'863.25 | |
| 6155 | Parkplätze | 4'000.00 | | 5'000.00 | | 3'997.85 | |
| 7791 | Öffentliche Toilettenanlagen | 14'500.00 | | 13'000.00 | | 14'612.60 | |
| 8200 | Forstdienst | 4'500.00 | | 5'000.00 | | 4'020.15 | |
| 3120.02 | Energie Strassenbeleuchtung | 19'000.00 | | 19'000.00 | | 19'000.00 | |
| 6150 | Gemeindestrassen | 19'000.00 | | 19'000.00 | | 19'000.00 | |
| 3120.10 | Energieankauf | 1'420'000.00 | | 2'255'000.00 | | 1'429'631.74 | |
| 8711 | Elektrizitätsnetz | 1'420'000.00 | | 2'255'000.00 | | 1'429'631.74 | |
| 3120.12 | Energieankauf Kostendeckende Einspeisevergütung (K.. | 437'000.00 | | 430'000.00 | | 425'290.91 | |
| 8711 | Elektrizitätsnetz | 437'000.00 | | 430'000.00 | | 425'290.91 | |
| 3120.13 | Energieankauf Swissgrid Systemdienstleistungen | 126'600.00 | | 364'600.00 | | 82'316.34 | |
| 8711 | Elektrizitätsnetz | 126'600.00 | | 364'600.00 | | 82'316.34 | |
| 3120.15 | Energieankauf Netznutzungsentgelt Vorlieferanten | 637'900.00 | | 763'000.00 | | 736'535.99 | |
| 8711 | Elektrizitätsnetz | 637'900.00 | | 763'000.00 | | 736'535.99 | |
| 3120.16 | Einkauf Herkunftsnachweis | 31'900.00 | | 9'500.00 | | 15'510.58 | |
| 8711 | Elektrizitätsnetz | 31'900.00 | | 9'500.00 | | 15'510.58 | |
| 3120.17 | Betrieb Smartmeter | 20'000.00 | | | | | |
| 8711 | Elektrizitätsnetz | 20'000.00 | | | | | |
| 3120.20 | Energieankauf Oeko - Solaranlagen | 160'000.00 | | 111'200.00 | | 140'324.89 | |
| 8711 | Elektrizitätsnetz | 160'000.00 | | 111'200.00 | | 140'324.89 | |
| 3120.34 | Wasser öffentliche Brunnen | 3'200.00 | | 3'200.00 | | 3'200.00 | |
| 3420 | Quai | 3'200.00 | | 3'200.00 | | 3'200.00 | |
| 3120.71 | Kehricht, Abwasser, Wasser, Energie, Heizmaterial | 20'700.00 | | 19'600.00 | | 22'669.27 | |
| 7101 | Wasserversorgung | 17'000.00 | | 16'000.00 | | 19'127.11 | |
| 7106 | Gemeinsame Wasserversorgung | 3'700.00 | | 3'600.00 | | 3'542.16 | |
| 3120.72 | Kehricht, Abwasser, Wasser, Energie, Heizmaterial | 67'200.00 | | 73'500.00 | | 68'730.20 | |
| 7201 | Abwasserentsorgung | 67'200.00 | | 73'500.00 | | 68'730.20 | |
| 3120.74 | Elektrizität - Pumpwerk B | 2'000.00 | | 2'000.00 | | 3'785.59 | |

Erfolgsrechnung nach Sachgruppen

| | | Budget 2025 | | Budget 2024 | | Rechnung 2023 | |
|----------------|--|---------------------|--------|---------------------|--------|---------------------|--------|
| | | Aufwand | Ertrag | Aufwand | Ertrag | Aufwand | Ertrag |
| 7201 | Abwasserentsorgung | 2'000.00 | | 2'000.00 | | 3'785.59 | |
| 3120.75 | Elektrizität - übrige Pumpwerke | 11'500.00 | | 10'400.00 | | 15'557.50 | |
| 7201 | Abwasserentsorgung | 11'500.00 | | 10'400.00 | | 15'557.50 | |
| 3120.87 | Kehricht, Abwasser, Wasser, Energie, Heizmaterial | 1'400.00 | | 1'300.00 | | 1'348.88 | |
| 8711 | Elektrizitätsnetz | 1'400.00 | | 1'300.00 | | 1'348.88 | |
| 313 | Dienstleistungen und Honorare | 1'482'600.00 | | 1'281'600.00 | | 1'227'872.06 | |
| 3130 | Dienstleistungen Dritter | 852'800.00 | | 831'000.00 | | 730'809.44 | |
| 3130.01 | Dienstleistungen Dritter | 345'300.00 | | 348'400.00 | | 267'121.86 | |
| 0220 | Allgemeine Dienste | 1'500.00 | | 1'000.00 | | 2'220.51 | |
| 1400 | Allgemeines Rechtswesen | 34'200.00 | | 32'200.00 | | 33'876.45 | |
| 1506 | Regionale Feuerwehrgorganisation | 4'100.00 | | 4'000.00 | | 4'498.20 | |
| 1620 | Zivilschutz | 500.00 | | | | 500.00 | |
| 2180 | Tagesschule | | | 2'000.00 | | | |
| 2185 | Ferienbetreuung | 2'000.00 | | 1'000.00 | | | |
| 6155 | Parkplätze | 44'000.00 | | | | | |
| 7500 | Arten- und Landschaftsschutz | 1'000.00 | | 500.00 | | | |
| 7791 | Öffentliche Toilettenanlagen | 87'200.00 | | 148'200.00 | | 74'513.85 | |
| 7792 | Hundetoiletten | 2'000.00 | | 2'000.00 | | 1'901.80 | |
| 8200 | Forstdienst | 34'800.00 | | 43'000.00 | | 13'236.15 | |
| 8201 | Kulturen, Pflegemassnahmen | 5'500.00 | | 4'500.00 | | 2'800.00 | |
| 8202 | Holzernte | 125'000.00 | | 105'000.00 | | 130'429.00 | |
| 8203 | Strassen- und Wegunterhalt | 3'500.00 | | 5'000.00 | | 3'145.90 | |
| 3130.02 | Bank- und Postcheckspesen | 1'200.00 | | 2'000.00 | | 1'093.83 | |
| 0220 | Allgemeine Dienste | 1'200.00 | | 2'000.00 | | 1'093.83 | |
| 3130.03 | Telefon, Porti | 80'600.00 | | 79'700.00 | | 58'796.71 | |
| 0110 | Legislative | 6'000.00 | | 6'600.00 | | 3'595.70 | |
| 0220 | Allgemeine Dienste | 44'800.00 | | 44'100.00 | | 30'758.91 | |
| 1506 | Regionale Feuerwehrgorganisation | 11'700.00 | | 11'700.00 | | 9'722.98 | |
| 1620 | Zivilschutz | 100.00 | | 100.00 | | 100.00 | |
| 1627 | Regionaler Führungsstab, RFO | 400.00 | | 400.00 | | 412.35 | |
| 2120 | Primarstufe | 3'700.00 | | 3'000.00 | | 3'018.25 | |
| 2130 | Sekundarstufe I | 5'400.00 | | 5'300.00 | | 5'812.36 | |
| 2170 | Schulliegenschaften | 2'200.00 | | 2'200.00 | | 1'873.90 | |

Erfolgsrechnung nach Sachgruppen

| | | Budget 2025 | | Budget 2024 | | Rechnung 2023 | |
|----------------|---|-------------------|--------|-------------------|--------|-------------------|--------|
| | | Aufwand | Ertrag | Aufwand | Ertrag | Aufwand | Ertrag |
| 2180 | Tagesschule | 900.00 | | 900.00 | | 873.70 | |
| 6150 | Gemeindestrassen | 1'700.00 | | 1'700.00 | | 712.00 | |
| 8200 | Forstdienst | 3'700.00 | | 3'700.00 | | 1'916.56 | |
| 3130.10 | Beiträge an Verbände | 7'800.00 | | 6'000.00 | | 6'870.00 | |
| 8200 | Forstdienst | 7'800.00 | | 6'000.00 | | 6'870.00 | |
| 3130.14 | Gebühren Einwohner- und Fremdenkontrolle | 25'000.00 | | 25'000.00 | | 31'994.40 | |
| 1400 | Allgemeines Rechtswesen | 25'000.00 | | 25'000.00 | | 31'994.40 | |
| 3130.15 | Dienstleistungen Dritter Brienzermärt | 13'000.00 | | 13'000.00 | | 11'593.50 | |
| 1400 | Allgemeines Rechtswesen | 13'000.00 | | 13'000.00 | | 11'593.50 | |
| 3130.21 | Schülertransporte | 31'200.00 | | 32'200.00 | | 7'806.00 | |
| 2195 | Schülertransporte | 31'200.00 | | 32'200.00 | | 7'806.00 | |
| 3130.62 | Tageskarte Gemeinde (GA) | | | | | 28'000.00 | |
| 6290 | Öffentlicher Verkehr | | | | | 28'000.00 | |
| 3130.71 | Telefon, Porti | 5'900.00 | | 5'600.00 | | 1'809.28 | |
| 7101 | Wasserversorgung | 5'900.00 | | 5'600.00 | | 1'809.28 | |
| 3130.72 | Klärschlamm Transport und Entsorgung | 93'300.00 | | 85'000.00 | | 68'440.66 | |
| 7201 | Abwasserentsorgung | 93'300.00 | | 85'000.00 | | 68'440.66 | |
| 3130.73 | Abfuhrkosten und Entsorgung Hauskehricht | 86'000.00 | | 76'200.00 | | 74'836.25 | |
| 7301 | Abfallentsorgung | 86'000.00 | | 76'200.00 | | 74'836.25 | |
| 3130.74 | Beiträge an Verbände | 700.00 | | 700.00 | | 660.00 | |
| 7201 | Abwasserentsorgung | 700.00 | | 700.00 | | 660.00 | |
| 3130.75 | Entsorgung öffentlicher Kehricht | 12'600.00 | | 14'500.00 | | 39'168.38 | |
| 7301 | Abfallentsorgung | 12'600.00 | | 14'500.00 | | 39'168.38 | |
| 3130.76 | Entsorgung Kehricht und Wertstoffe | 113'300.00 | | 109'300.00 | | 112'756.36 | |
| 7301 | Abfallentsorgung | 113'300.00 | | 109'300.00 | | 112'756.36 | |
| 3130.77 | Telefon, Porti | 5'200.00 | | 4'900.00 | | 2'383.11 | |
| 7201 | Abwasserentsorgung | 5'200.00 | | 4'900.00 | | 2'383.11 | |

Erfolgsrechnung nach Sachgruppen

| | | Budget 2025 | | Budget 2024 | | Rechnung 2023 | |
|----------------|---|-------------------|--------|-------------------|--------|-------------------|--------|
| | | Aufwand | Ertrag | Aufwand | Ertrag | Aufwand | Ertrag |
| 3130.87 | Bank- und Postcheckspesen | 2'200.00 | | 2'500.00 | | 1'813.25 | |
| 8711 | Elektrizitätsnetz | 2'200.00 | | 2'500.00 | | 1'813.25 | |
| 3130.88 | Beiträge an Verbände | 2'700.00 | | 2'000.00 | | 2'618.83 | |
| 8711 | Elektrizitätsnetz | 2'700.00 | | 2'000.00 | | 2'618.83 | |
| 3130.89 | Telefon, Porti | 26'300.00 | | 23'600.00 | | 12'625.82 | |
| 8711 | Elektrizitätsnetz | 26'300.00 | | 23'600.00 | | 12'625.82 | |
| 3130.90 | Telefon, Porti | 500.00 | | 400.00 | | 421.20 | |
| 8712 | Wasserkraftwerke Brienz | 500.00 | | 400.00 | | 421.20 | |
| 3132 | Honor.ext.Berater,Gutachter,Fachexp.etc. | 414'400.00 | | 251'700.00 | | 310'960.22 | |
| 3132.01 | Dienstleistungen und Honorare | 185'900.00 | | 178'000.00 | | 225'146.45 | |
| 0110 | Legislative | 10'900.00 | | 11'900.00 | | 11'519.30 | |
| 0120 | Exekutive | 5'200.00 | | 5'200.00 | | 14'928.35 | |
| 0220 | Allgemeine Dienste | 1'100.00 | | 45'000.00 | | 65'729.05 | |
| 1400 | Allgemeines Rechtswesen | 27'700.00 | | 22'900.00 | | 24'016.10 | |
| 1506 | Regionale Feuerwehrgesellschaft | 19'100.00 | | 1'100.00 | | 2'754.50 | |
| 2180 | Tagesschule | 40'300.00 | | 30'000.00 | | 27'610.95 | |
| 3421 | Wanderwege | 1'500.00 | | 1'500.00 | | 1'441.55 | |
| 3422 | Strandbad | | | 600.00 | | | |
| 4310 | Alkohol- und Drogenprävention | 1'700.00 | | | | 1'648.00 | |
| 6150 | Gemeindestrassen | 14'800.00 | | 15'000.00 | | 14'254.65 | |
| 6155 | Parkplätze | 25'200.00 | | 33'400.00 | | 51'446.50 | |
| 7900 | Raumordnung allgemein | 38'400.00 | | 11'400.00 | | 9'797.50 | |
| 3132.71 | Dienstleistungen und Honorare | 21'100.00 | | 30'900.00 | | 9'375.72 | |
| 7101 | Wasserversorgung | 21'100.00 | | 30'900.00 | | 9'375.72 | |
| 3132.72 | Dienstleistungen und Honorare | 20'500.00 | | 12'900.00 | | 14'679.11 | |
| 7201 | Abwasserentsorgung | 20'500.00 | | 12'900.00 | | 14'679.11 | |
| 3132.73 | Dienstleistungen und Honorare | 4'100.00 | | 3'100.00 | | 2'397.58 | |
| 7301 | Abfallentsorgung | 4'100.00 | | 3'100.00 | | 557.10 | |
| 7306 | Umladestation Bächlischwendi | | | | | 1'840.48 | |
| 3132.74 | Dienstleistungen, Honorare BSH | 8'000.00 | | 2'500.00 | | 2'322.01 | |
| 7201 | Abwasserentsorgung | 8'000.00 | | 2'500.00 | | 2'322.01 | |

Erfolgsrechnung nach Sachgruppen

| | | Budget 2025 | | Budget 2024 | | Rechnung 2023 | |
|----------------|--|-------------------|--------|-------------------|--------|-------------------|--------|
| | | Aufwand | Ertrag | Aufwand | Ertrag | Aufwand | Ertrag |
| 3132.87 | Dienstleistungen und Honorare | 170'000.00 | | 20'500.00 | | 50'611.75 | |
| 8711 | Elektrizitätsnetz | 170'000.00 | | 20'500.00 | | 50'611.75 | |
| 3132.89 | Dienstleistungen und Honorare Breitenberg | 1'900.00 | | 1'900.00 | | 1'911.70 | |
| 8712 | Wasserkraftwerke Brienz | 1'900.00 | | 1'900.00 | | 1'911.70 | |
| 3132.90 | Dienstleistungen und Honorare Steinbruch | 1'900.00 | | 1'900.00 | | 1'911.70 | |
| 8712 | Wasserkraftwerke Brienz | 1'900.00 | | 1'900.00 | | 1'911.70 | |
| 3132.91 | Dienstleistungen und Honorare | 1'000.00 | | | | 2'604.20 | |
| 8712 | Wasserkraftwerke Brienz | 1'000.00 | | | | 2'604.20 | |
| 3134 | Sachversicherungsprämien | 144'900.00 | | 132'500.00 | | 126'732.25 | |
| 3134.01 | Haftpflicht- und Sachversicherung | 89'100.00 | | 79'500.00 | | 80'973.15 | |
| 0220 | Allgemeine Dienste | 5'300.00 | | 3'100.00 | | 3'013.55 | |
| 0290 | DLZ Glyssibach | 3'100.00 | | 3'200.00 | | 3'513.10 | |
| 0291 | Gemeindehaus Dindlen | 2'200.00 | | 2'000.00 | | 2'191.10 | |
| 1506 | Regionale Feuerwehrorganisation | 15'800.00 | | 13'400.00 | | 14'179.05 | |
| 1620 | Zivilschutz | 2'500.00 | | 2'400.00 | | 2'581.85 | |
| 2120 | Primarstufe | 3'200.00 | | 3'400.00 | | | |
| 2130 | Sekundarstufe I | 1'800.00 | | 1'500.00 | | | |
| 2170 | Schulliegenschaften | 24'700.00 | | 21'300.00 | | 28'312.00 | |
| 3422 | Strandbad | 1'000.00 | | 900.00 | | 990.70 | |
| 6150 | Gemeindestrassen | 17'900.00 | | 17'400.00 | | 16'119.05 | |
| 6155 | Parkplätze | 1'700.00 | | 1'500.00 | | 1'490.00 | |
| 7791 | Öffentliche Toilettenanlagen | 300.00 | | 300.00 | | 250.00 | |
| 8200 | Forstdienst | 9'600.00 | | 9'100.00 | | 8'332.75 | |
| 3134.71 | Haftpflicht- und Sachversicherung | 6'400.00 | | 5'200.00 | | 5'565.95 | |
| 7101 | Wasserversorgung | 4'800.00 | | 3'900.00 | | 4'181.45 | |
| 7106 | Gemeinsame Wasserversorgung | 1'600.00 | | 1'300.00 | | 1'384.50 | |
| 3134.72 | Haftpflicht- und Sachversicherung | 17'800.00 | | 18'700.00 | | 18'181.55 | |
| 7201 | Abwasserentsorgung | 17'800.00 | | 18'700.00 | | 18'181.55 | |
| 3134.73 | Haftpflicht- und Sachversicherung | 200.00 | | 300.00 | | 227.15 | |
| 7301 | Abfallentsorgung | 200.00 | | 300.00 | | 227.15 | |

Erfolgsrechnung nach Sachgruppen

| | | Budget 2025 | | Budget 2024 | | Rechnung 2023 | |
|----------------|--|---------------------|--------|---------------------|--------|---------------------|--------|
| | | Aufwand | Ertrag | Aufwand | Ertrag | Aufwand | Ertrag |
| 3134.74 | Beitrag Einsatzkostenversicherung GVB | 7'000.00 | | 7'000.00 | | | |
| 7450 | Naturgefahren | 7'000.00 | | 7'000.00 | | | |
| 3134.87 | Haftpflicht- und Sachversicherung | 17'100.00 | | 15'000.00 | | 14'986.00 | |
| 8711 | Elektrizitätsnetz | 17'100.00 | | 15'000.00 | | 14'986.00 | |
| 3134.88 | Haftpflicht- und Sachversicherung | 7'300.00 | | 6'800.00 | | 6'798.45 | |
| 8712 | Wasserkraftwerke Brienz | 7'300.00 | | 6'800.00 | | 6'798.45 | |
| 3136 | Honorare privatärztlicher Tätigkeit | 27'000.00 | | 27'000.00 | | 15'255.10 | |
| 3136.01 | Honorare privatärztlicher Tätigkeit | 27'000.00 | | 27'000.00 | | 15'255.10 | |
| 4330 | Schulgesundheitsdienst | 12'000.00 | | 12'000.00 | | 5'111.50 | |
| 4331 | Schulzahnpflege | 15'000.00 | | 15'000.00 | | 10'143.60 | |
| 3137 | Steuern und Abgaben | 43'500.00 | | 39'400.00 | | 44'115.05 | |
| 3137.01 | Steuern und Abgaben | 43'500.00 | | 39'400.00 | | 44'115.05 | |
| 0290 | DLZ Glyssibach | 800.00 | | 700.00 | | 1'045.15 | |
| 0291 | Gemeindehaus Dindlen | 200.00 | | 200.00 | | 146.75 | |
| 1506 | Regionale Feuerwehrgesellschaft | 2'100.00 | | 2'100.00 | | 1'941.10 | |
| 1620 | Zivilschutz | 1'000.00 | | 1'100.00 | | 880.00 | |
| 2170 | Schulliegenschaften | 4'200.00 | | 3'900.00 | | 3'835.80 | |
| 3320 | Massenmedien | 1'900.00 | | 1'700.00 | | 1'525.00 | |
| 3422 | Strandbad | 200.00 | | 200.00 | | 120.05 | |
| 6150 | Gemeindestrassen | 14'600.00 | | 13'400.00 | | 14'322.45 | |
| 6155 | Parkplätze | 300.00 | | 300.00 | | 249.75 | |
| 7101 | Wasserversorgung | 4'200.00 | | 4'200.00 | | 4'092.30 | |
| 7106 | Gemeinsame Wasserversorgung | 1'300.00 | | 1'000.00 | | 1'303.45 | |
| 7201 | Abwasserentsorgung | 6'200.00 | | 4'900.00 | | 7'477.50 | |
| 8200 | Forstdienst | 3'700.00 | | 2'900.00 | | 4'507.15 | |
| 8711 | Elektrizitätsnetz | 2'600.00 | | 2'600.00 | | 2'512.25 | |
| 8712 | Wasserkraftwerke Brienz | 200.00 | | 200.00 | | 156.35 | |
| 314 | Baulicher Unterhalt und betrieblicher Unterhalt | 1'606'100.00 | | 1'451'100.00 | | 1'611'206.84 | |
| 3141 | Unterhalt Strassen/Verkehrswege | 687'400.00 | | 680'100.00 | | 819'883.87 | |
| 3141.01 | Unterhalt Gemeindestrassen | 223'500.00 | | 167'500.00 | | 183'714.82 | |
| 6150 | Gemeindestrassen | 223'500.00 | | 167'500.00 | | 183'714.82 | |

Erfolgsrechnung nach Sachgruppen

| | | Budget 2025 | | Budget 2024 | | Rechnung 2023 | |
|----------------|--|-------------------|--------|-------------------|--------|-------------------|--------|
| | | Aufwand | Ertrag | Aufwand | Ertrag | Aufwand | Ertrag |
| 3141.02 | Unterhalt Genossenschaftsstrassen | 15'800.00 | | 17'000.00 | | 15'493.75 | |
| 6150 | Gemeindestrassen | 15'800.00 | | 17'000.00 | | 15'493.75 | |
| 3141.03 | Strassenentwässerung | 114'500.00 | | 114'500.00 | | 327'252.40 | |
| 6150 | Gemeindestrassen | 114'500.00 | | 114'500.00 | | 327'252.40 | |
| 3141.04 | Schneeräumung | 190'000.00 | | 200'000.00 | | 184'368.45 | |
| 6150 | Gemeindestrassen | 190'000.00 | | 200'000.00 | | 184'368.45 | |
| 3141.05 | Unterhalt Strassenbeleuchtung | 35'000.00 | | 40'000.00 | | 27'012.80 | |
| 6150 | Gemeindestrassen | 35'000.00 | | 40'000.00 | | 27'012.80 | |
| 3141.34 | Unterhalt Quaianlagen und Uferwege | 59'100.00 | | 42'600.00 | | 42'701.85 | |
| 3420 | Quai | 59'100.00 | | 42'600.00 | | 42'701.85 | |
| 3141.35 | Unterhalt Wanderwege | 34'000.00 | | 83'000.00 | | 23'038.60 | |
| 3421 | Wanderwege | 34'000.00 | | 83'000.00 | | 23'038.60 | |
| 3141.61 | Unterhalt Parkplätze | 12'500.00 | | 12'500.00 | | 16'243.05 | |
| 6155 | Parkplätze | 12'500.00 | | 12'500.00 | | 16'243.05 | |
| 3141.82 | Unterhalt Forststrassen | 3'000.00 | | 3'000.00 | | 58.15 | |
| 8203 | Strassen- und Wegunterhalt | 3'000.00 | | 3'000.00 | | 58.15 | |
| 3143 | Unterhalt übrige Tiefbauten | 569'400.00 | | 546'900.00 | | 455'276.85 | |
| 3143.01 | Unterhalt der Anlagen | 7'200.00 | | 7'700.00 | | 9'553.20 | |
| 3411 | Bootsplätze | 5'700.00 | | 5'700.00 | | 9'553.20 | |
| 7420 | Lawinenverbauungen | 1'500.00 | | 2'000.00 | | | |
| 3143.02 | Verbauungen/Naturgefahrenprojekt EHP Brienz | 40'000.00 | | | | | |
| 7420 | Lawinenverbauungen | 40'000.00 | | | | | |
| 3143.71 | Unterhalt der Anlagen | 175'000.00 | | 188'000.00 | | 147'536.62 | |
| 7101 | Wasserversorgung | 167'000.00 | | 180'000.00 | | 106'507.23 | |
| 7106 | Gemeinsame Wasserversorgung | 8'000.00 | | 8'000.00 | | 41'029.39 | |
| 3143.72 | Unterhalt ARA- und Pumpwerkgebäude | 5'500.00 | | 6'300.00 | | 1'659.89 | |
| 7201 | Abwasserentsorgung | 5'500.00 | | 6'300.00 | | 1'659.89 | |

Erfolgsrechnung nach Sachgruppen

| | | Budget 2025 | | Budget 2024 | | Rechnung 2023 | |
|----------------|--|-------------------|--------|-------------------|--------|-------------------|--------|
| | | Aufwand | Ertrag | Aufwand | Ertrag | Aufwand | Ertrag |
| 3143.73 | Werterhalt der Anlagen | 25'000.00 | | 25'000.00 | | 17'918.34 | |
| 7101 | Wasserversorgung | 25'000.00 | | 25'000.00 | | 17'918.34 | |
| 3143.74 | Unterhalt Kanäle | 20'000.00 | | 20'000.00 | | 38'515.51 | |
| 7201 | Abwasserentsorgung | 20'000.00 | | 20'000.00 | | 38'515.51 | |
| 3143.75 | Werterhalt ARA- und Pumpwerkgebäude | 1'000.00 | | 1'000.00 | | 554.22 | |
| 7201 | Abwasserentsorgung | 1'000.00 | | 1'000.00 | | 554.22 | |
| 3143.76 | Werterhalt Kanäle | 15'000.00 | | 20'000.00 | | 5'737.19 | |
| 7201 | Abwasserentsorgung | 15'000.00 | | 20'000.00 | | 5'737.19 | |
| 3143.77 | Unterhalt Anlagen | 1'500.00 | | 3'100.00 | | 6'329.59 | |
| 7301 | Abfallentsorgung | 1'500.00 | | 3'100.00 | | 6'329.59 | |
| 3143.82 | Unterhalt Forsthaus und Hütten | 9'000.00 | | 3'500.00 | | 4'854.50 | |
| 8200 | Forstdienst | 9'000.00 | | 3'500.00 | | 4'854.50 | |
| 3143.87 | Unterhalt Trafostationen | 5'000.00 | | 5'000.00 | | 1'450.37 | |
| 8711 | Elektrizitätsnetz | 5'000.00 | | 5'000.00 | | 1'450.37 | |
| 3143.88 | Unterhalt und Reparatur Netz | 170'000.00 | | 170'000.00 | | 149'264.69 | |
| 8711 | Elektrizitätsnetz | 170'000.00 | | 170'000.00 | | 149'264.69 | |
| 3143.89 | Werterhalt Netz | 70'000.00 | | 70'000.00 | | 34'322.19 | |
| 8711 | Elektrizitätsnetz | 70'000.00 | | 70'000.00 | | 34'322.19 | |
| 3143.90 | Unterhalt KW Giessbach | 22'700.00 | | 24'800.00 | | 37'057.19 | |
| 8712 | Wasserkraftwerke Brienz | 22'700.00 | | 24'800.00 | | 37'057.19 | |
| 3143.91 | Unterhalt KW Lammbach | 500.00 | | 500.00 | | | |
| 8712 | Wasserkraftwerke Brienz | 500.00 | | 500.00 | | | |
| 3143.92 | Unterhalt KW Breitenberg | 500.00 | | 500.00 | | | |
| 8712 | Wasserkraftwerke Brienz | 500.00 | | 500.00 | | | |
| 3143.93 | Unterhalt KW Steinbruch | 1'000.00 | | 1'000.00 | | 523.35 | |
| 8712 | Wasserkraftwerke Brienz | 1'000.00 | | 1'000.00 | | 523.35 | |

Erfolgsrechnung nach Sachgruppen

| | | Budget 2025 | | Budget 2024 | | Rechnung 2023 | |
|----------------|--|-------------------|--------|-------------------|--------|-------------------|--------|
| | | Aufwand | Ertrag | Aufwand | Ertrag | Aufwand | Ertrag |
| 3143.94 | Unterhalt KW Gampeli | 500.00 | | 500.00 | | | |
| 8712 | Wasserkraftwerke Brienz | 500.00 | | 500.00 | | | |
| 3144 | Unterhalt Hochbauten, Gebäude | 349'300.00 | | 224'100.00 | | 336'046.12 | |
| 3144.01 | Unterhalt und Reparaturen Liegenschaft | 346'900.00 | | 221'700.00 | | 333'696.12 | |
| 0290 | DLZ Glyssibach | 34'600.00 | | 25'600.00 | | 21'087.65 | |
| 0291 | Gemeindehaus Dindlen | 9'400.00 | | 4'500.00 | | 60'787.75 | |
| 1506 | Regionale Feuerwehrorganisation | 17'600.00 | | 12'400.00 | | 8'172.62 | |
| 1620 | Zivilschutz | 49'600.00 | | 5'600.00 | | 47'363.90 | |
| 2170 | Schulliegenschaften | 216'200.00 | | 142'600.00 | | 142'051.25 | |
| 3422 | Strandbad | 7'000.00 | | 18'000.00 | | 43'035.75 | |
| 6150 | Gemeindestrassen | 6'000.00 | | 6'000.00 | | 4'342.30 | |
| 7791 | Öffentliche Toilettenanlagen | 6'500.00 | | 7'000.00 | | 6'854.90 | |
| 3144.16 | Unterhalt Scheibenstand | 2'400.00 | | 2'400.00 | | 2'350.00 | |
| 1610 | Militärische Verteidigung | 2'400.00 | | 2'400.00 | | 2'350.00 | |
| 315 | Unterhalt Mobilien u.immater.Anlagen | 481'500.00 | | 543'800.00 | | 385'890.57 | |
| 3150 | Unterhalt Büromöbel und Geräte | 20'700.00 | | 26'300.00 | | 12'469.87 | |
| 3150.01 | Unterhalt Mobiliar | 20'700.00 | | 26'300.00 | | 12'469.87 | |
| 0220 | Allgemeine Dienste | 1'000.00 | | 1'000.00 | | 959.50 | |
| 0291 | Gemeindehaus Dindlen | 800.00 | | 500.00 | | 989.80 | |
| 2110 | Kindergarten | 600.00 | | 600.00 | | 466.25 | |
| 2120 | Primarstufe | 7'000.00 | | 7'200.00 | | 3'262.60 | |
| 2130 | Sekundarstufe I | 6'000.00 | | 8'200.00 | | 5'525.67 | |
| 2170 | Schulliegenschaften | 5'000.00 | | 8'500.00 | | 1'000.60 | |
| 3422 | Strandbad | 300.00 | | 300.00 | | 265.45 | |
| 3151 | Unterh.App.,Masch.,Geräte,Fahrz.,Werkz. | 219'100.00 | | 247'000.00 | | 198'105.69 | |
| 3151.01 | Unterhalt Fahrzeuge, Maschinen, Werkzeuge | 103'500.00 | | 107'900.00 | | 77'764.48 | |
| 1506 | Regionale Feuerwehrorganisation | 22'900.00 | | 30'300.00 | | 18'305.36 | |
| 6150 | Gemeindestrassen | 56'800.00 | | 54'000.00 | | 48'436.85 | |
| 8200 | Forstdienst | 17'000.00 | | 17'000.00 | | 9'832.57 | |
| 8201 | Kulturen, Pflegemassnahmen | 1'800.00 | | 1'800.00 | | 558.75 | |
| 8202 | Holzernte | 3'000.00 | | 3'000.00 | | 630.95 | |
| 8203 | Strassen- und Wegunterhalt | 2'000.00 | | 1'800.00 | | | |

Erfolgsrechnung nach Sachgruppen

| | | Budget 2025 | | Budget 2024 | | Rechnung 2023 | |
|----------------|--|------------------|--------|------------------|--------|------------------|--------|
| | | Aufwand | Ertrag | Aufwand | Ertrag | Aufwand | Ertrag |
| 3151.10 | Unterhalt Ausrüstung, Material | 20'000.00 | | 31'900.00 | | 19'446.68 | |
| 1506 | Regionale Feuerwehrgesellschaft | 20'000.00 | | 31'900.00 | | 19'446.68 | |
| 3151.21 | Unterhalt Maschinen, Geräte | 6'900.00 | | 7'500.00 | | 3'993.85 | |
| 2170 | Schulliegenschaften | 6'900.00 | | 7'500.00 | | 3'993.85 | |
| 3151.34 | Unterhalt Maschinen, Geräte | 8'500.00 | | 7'500.00 | | 8'799.30 | |
| 3422 | Strandbad | 8'500.00 | | 7'500.00 | | 8'799.30 | |
| 3151.61 | Unterhalt Parkuhren | 7'000.00 | | 4'000.00 | | 11'314.72 | |
| 6155 | Parkplätze | 7'000.00 | | 4'000.00 | | 11'314.72 | |
| 3151.71 | Unterhalt Fahrzeuge, Maschinen, Werkzeuge | 3'500.00 | | 3'500.00 | | 6'214.57 | |
| 7101 | Wasserversorgung | 3'500.00 | | 3'500.00 | | 6'214.57 | |
| 3151.72 | Unterhalt Fahrzeuge, Maschinen, Werkzeuge | 8'200.00 | | 3'500.00 | | 11'739.76 | |
| 7201 | Abwasserentsorgung | 8'200.00 | | 3'500.00 | | 11'739.76 | |
| 3151.74 | Unterhalt Maschinen - Pumpwerke A+B | 1'000.00 | | 500.00 | | | |
| 7201 | Abwasserentsorgung | 1'000.00 | | 500.00 | | | |
| 3151.75 | Unterhalt Maschinen - übrige Pumpwerke | 2'000.00 | | 4'000.00 | | | |
| 7201 | Abwasserentsorgung | 2'000.00 | | 4'000.00 | | | |
| 3151.76 | Werterhalt Maschinen - PW A+B | 500.00 | | 500.00 | | 460.00 | |
| 7201 | Abwasserentsorgung | 500.00 | | 500.00 | | 460.00 | |
| 3151.77 | Werterhalt Maschinen - übrige Pumpwerke | 500.00 | | 5'000.00 | | | |
| 7201 | Abwasserentsorgung | 500.00 | | 5'000.00 | | | |
| 3151.84 | Unterhalt Maschinen, Geräte, Ausrüstung | 11'500.00 | | 25'200.00 | | 6'327.00 | |
| 8400 | Tourismus | 11'500.00 | | 25'200.00 | | 6'327.00 | |
| 3151.87 | Unterhalt Fahrzeuge, Maschinen, Werkzeuge | 6'000.00 | | 6'000.00 | | 7'438.69 | |
| 8711 | Elektrizitätsnetz | 6'000.00 | | 6'000.00 | | 7'438.69 | |
| 3151.88 | Unterhalt und Eichung Zähler | 40'000.00 | | 40'000.00 | | 44'606.64 | |
| 8711 | Elektrizitätsnetz | 40'000.00 | | 40'000.00 | | 44'606.64 | |

Erfolgsrechnung nach Sachgruppen

| | | Budget 2025 | | Budget 2024 | | Rechnung 2023 | |
|----------------|--|-------------------|--------|-------------------|--------|-------------------|--------|
| | | Aufwand | Ertrag | Aufwand | Ertrag | Aufwand | Ertrag |
| 3153 | Informatik-Unterhalt (Hardware) | 21'000.00 | | 29'000.00 | | 18'563.51 | |
| 3153.01 | Unterhalt IT Hardware | 15'200.00 | | 19'100.00 | | 14'452.05 | |
| 0220 | Allgemeine Dienste | 5'500.00 | | 8'000.00 | | 2'298.50 | |
| 2120 | Primarstufe | 5'200.00 | | 6'200.00 | | 6'233.75 | |
| 2130 | Sekundarstufe I | 4'500.00 | | 4'900.00 | | 5'919.80 | |
| 3153.87 | Unterhalt IT Hardware | 5'800.00 | | 9'900.00 | | 4'111.46 | |
| 8711 | Elektrizitätsnetz | 5'800.00 | | 9'900.00 | | 4'111.46 | |
| 3158 | Unterhalt immaterielle Anlagen | 220'700.00 | | 241'500.00 | | 156'751.50 | |
| 3158.01 | Unterhalt IT Software | 100'200.00 | | 100'600.00 | | 70'689.14 | |
| 0220 | Allgemeine Dienste | 45'000.00 | | 45'100.00 | | 33'143.17 | |
| 1506 | Regionale Feuerwehrgorganisation | 8'000.00 | | 7'800.00 | | 5'634.00 | |
| 2120 | Primarstufe | 25'700.00 | | 24'200.00 | | 19'037.35 | |
| 2130 | Sekundarstufe I | 21'500.00 | | 22'000.00 | | 12'874.62 | |
| 3320 | Massenmedien | | | 1'500.00 | | | |
| 3158.33 | Homepage "brienz.ch" | 1'100.00 | | 1'100.00 | | 2'762.75 | |
| 3320 | Massenmedien | 1'100.00 | | 1'100.00 | | 2'762.75 | |
| 3158.71 | Unterhalt IT Software | 15'000.00 | | 18'100.00 | | 12'830.16 | |
| 7101 | Wasserversorgung | 15'000.00 | | 18'100.00 | | 12'830.16 | |
| 3158.72 | Unterhalt IT Software | 35'300.00 | | 38'300.00 | | 20'265.73 | |
| 7201 | Abwasserentsorgung | 35'300.00 | | 38'300.00 | | 20'265.73 | |
| 3158.73 | Unterhalt IT Software | 7'400.00 | | 9'000.00 | | 6'014.10 | |
| 7301 | Abfallentsorgung | 7'400.00 | | 9'000.00 | | 6'014.10 | |
| 3158.87 | Unterhalt IT Software | 61'700.00 | | 74'400.00 | | 44'189.62 | |
| 8711 | Elektrizitätsnetz | 61'700.00 | | 74'400.00 | | 44'189.62 | |
| 316 | Mieten, Leasing, Pachten, Benützungsggeb. | 830'300.00 | | 767'100.00 | | 411'887.32 | |
| 3160 | Miete und Pacht Liegenschaften | 830'300.00 | | 767'100.00 | | 411'887.32 | |
| 3160.01 | Mieten, Baurechtszinse, Benützungskosten | 72'400.00 | | 59'800.00 | | 70'318.02 | |
| 1506 | Regionale Feuerwehrgorganisation | 2'000.00 | | 2'000.00 | | 2'373.60 | |

Erfolgsrechnung nach Sachgruppen

| | | Budget 2025 | | Budget 2024 | | Rechnung 2023 | |
|----------------|---|-------------------|--------|-------------------|--------|-------------------|--------|
| | | Aufwand | Ertrag | Aufwand | Ertrag | Aufwand | Ertrag |
| 6150 | Gemeindestrassen | 4'300.00 | | 3'800.00 | | 4'254.00 | |
| 6155 | Parkplätze | 66'100.00 | | 54'000.00 | | 63'690.42 | |
| 3160.21 | Miete Liegenschaften Aussengemeinden | 680'000.00 | | 630'000.00 | | 262'500.00 | |
| 2170 | Schulliegenschaften | 680'000.00 | | 630'000.00 | | 262'500.00 | |
| 3160.71 | Mieten, Baurechtszinse, Benützungskosten | 5'100.00 | | 4'800.00 | | 6'066.90 | |
| 7101 | Wasserversorgung | 5'100.00 | | 4'800.00 | | 6'066.90 | |
| 3160.73 | Mieten, Baurechtszinse, Benützungskosten | 12'000.00 | | 12'000.00 | | 12'000.00 | |
| 7306 | Umladestation Bächlischwendli | 12'000.00 | | 12'000.00 | | 12'000.00 | |
| 3160.87 | Mieten, Baurechtszinse, Benützungskosten | 60'800.00 | | 60'500.00 | | 61'002.40 | |
| 8711 | Elektrizitätsnetz | 60'400.00 | | 60'200.00 | | 60'647.20 | |
| 8712 | Wasserkraftwerke Brienz | 400.00 | | 300.00 | | 355.20 | |
| 317 | Spesenentschädigungen | 112'100.00 | | 104'600.00 | | 105'280.63 | |
| 3170 | Reisekosten und Spesen | 33'500.00 | | 35'700.00 | | 42'943.98 | |
| 3170.01 | Spesenentschädigungen | 31'100.00 | | 33'200.00 | | 40'181.55 | |
| 0110 | Legislative | 100.00 | | 800.00 | | 775.30 | |
| 0120 | Exekutive | 2'000.00 | | 2'800.00 | | 2'439.90 | |
| 0220 | Allgemeine Dienste | 7'500.00 | | 7'000.00 | | 5'432.90 | |
| 0291 | Gemeindehaus Dindlen | 200.00 | | 200.00 | | 250.50 | |
| 1400 | Allgemeines Rechtswesen | 100.00 | | 100.00 | | 80.00 | |
| 1506 | Regionale Feuerwehrorganisation | 5'000.00 | | 7'000.00 | | 11'180.40 | |
| 1620 | Zivilschutz | 100.00 | | | | 7.50 | |
| 1627 | Regionaler Führungsstab, RFO | 1'500.00 | | 1'500.00 | | 623.10 | |
| 2170 | Schulliegenschaften | 800.00 | | 800.00 | | 483.55 | |
| 2180 | Tagesschule | 500.00 | | 1'000.00 | | 131.20 | |
| 2190 | Schulleitung und Verwaltung | | | 300.00 | | 280.95 | |
| 2910 | Schulkommission | | | | | 4'220.00 | |
| 5790 | Sozialhilfe, Sozialbehörde und Sekretariat | | | 200.00 | | 128.10 | |
| 6150 | Gemeindestrassen | 2'500.00 | | 2'500.00 | | 2'973.50 | |
| 6155 | Parkplätze | 2'000.00 | | 1'500.00 | | 2'025.75 | |
| 7101 | Wasserversorgung | 100.00 | | 100.00 | | 108.95 | |
| 7201 | Abwasserentsorgung | 500.00 | | 400.00 | | 433.25 | |
| 7301 | Abfallentsorgung | | | | | 10.00 | |
| 8110 | Landwirtschaft Ackerbaustelle | 300.00 | | 300.00 | | 290.40 | |

Erfolgsrechnung nach Sachgruppen

| | | Budget 2025 | | Budget 2024 | | Rechnung 2023 | |
|----------------|---|------------------|--------|------------------|--------|-------------------|--------|
| | | Aufwand | Ertrag | Aufwand | Ertrag | Aufwand | Ertrag |
| 8200 | Forstdienst | 5'200.00 | | 4'500.00 | | 5'524.30 | |
| 8711 | Elektrizitätsnetz | 2'700.00 | | 2'200.00 | | 2'782.00 | |
| 3170.72 | Spesenentschädigungen | 400.00 | | 500.00 | | 59.76 | |
| 7201 | Abwasserentsorgung | 400.00 | | 500.00 | | 59.76 | |
| 3170.87 | Spesenentschädigungen | 500.00 | | 500.00 | | 151.00 | |
| 8711 | Elektrizitätsnetz | 500.00 | | 500.00 | | 151.00 | |
| 3170.88 | Repräsentationen | 1'500.00 | | 1'500.00 | | 2'551.67 | |
| 8711 | Elektrizitätsnetz | 1'500.00 | | 1'500.00 | | 2'551.67 | |
| 3171 | Exkursionen, Schulreisen und Lager | 78'600.00 | | 68'900.00 | | 62'336.65 | |
| 3171.01 | Exkursionen, Schulreisen und Lager | 78'600.00 | | 68'900.00 | | 62'336.65 | |
| 2120 | Primarstufe | 48'600.00 | | 41'300.00 | | 30'610.45 | |
| 2130 | Sekundarstufe I | 30'000.00 | | 27'600.00 | | 31'726.20 | |
| 318 | Wertberichtigungen auf Forderungen | 91'500.00 | | 96'100.00 | | 56'438.94 | |
| 3180 | Wertberichtigungen auf Forderungen | | | | | -39'900.00 | |
| 3180.01 | Wertberichtigungen auf Forderungen | | | | | -39'900.00 | |
| 7101 | Wasserversorgung | | | | | -17'700.00 | |
| 7201 | Abwasserentsorgung | | | | | -36'000.00 | |
| 8711 | Elektrizitätsnetz | | | | | 1'300.00 | |
| 9100 | Allgemeine Gemeindesteuern | | | | | 23'000.00 | |
| 9690 | Finanzvermögen | | | | | -10'500.00 | |
| 3181 | Tatsächliche Forderungsverluste | 91'500.00 | | 96'100.00 | | 96'338.94 | |
| 3181.01 | Tatsächliche Forderungsverluste | 84'500.00 | | 89'000.00 | | 89'646.57 | |
| 1506 | Regionale Feuerwehrorganisation | 13'500.00 | | 10'000.00 | | 16'557.00 | |
| 9100 | Allgemeine Gemeindesteuern | 70'000.00 | | 75'000.00 | | 70'269.22 | |
| 9101 | Sondersteuern | 1'000.00 | | 2'000.00 | | 1'094.40 | |
| 9102 | Liegenschaftssteuern | | | | | 162.30 | |
| 9610 | Zinsen | | | 2'000.00 | | 1'512.65 | |
| 9900 | Nicht aufgeteilte Posten | | | | | 51.00 | |
| 3181.71 | Tatsächliche Forderungsverluste | | | | | 65.02 | |

Erfolgsrechnung nach Sachgruppen

| | | Budget 2025 | | Budget 2024 | | Rechnung 2023 | |
|----------------|--|---------------------|--------|---------------------|--------|---------------------|--------|
| | | Aufwand | Ertrag | Aufwand | Ertrag | Aufwand | Ertrag |
| 7101 | Wasserversorgung | | | | | 65.02 | |
| 3181.72 | Tatsächliche Forderungsverluste | 1'000.00 | | 1'000.00 | | 470.80 | |
| 7201 | Abwasserentsorgung | 1'000.00 | | 1'000.00 | | 470.80 | |
| 3181.73 | Tatsächliche Forderungsverluste | | | 100.00 | | 470.71 | |
| 7301 | Abfallentsorgung | | | 100.00 | | 470.71 | |
| 3181.87 | Tatsächliche Forderungsverluste | 6'000.00 | | 6'000.00 | | 5'685.84 | |
| 8710 | Elektrizität allgemein | 1'000.00 | | 1'000.00 | | 1'176.94 | |
| 8711 | Elektrizitätsnetz | 5'000.00 | | 5'000.00 | | 4'508.90 | |
| 319 | Verschiedener Betriebsaufwand | 31'000.00 | | 47'000.00 | | 26'581.35 | |
| 3199 | Übriger Betriebsaufwand | 31'000.00 | | 47'000.00 | | 26'581.35 | |
| 3199.01 | Gemeinderatskredit, Repräsentationen | 31'000.00 | | 47'000.00 | | 26'581.35 | |
| 0120 | Exekutive | 31'000.00 | | 47'000.00 | | 26'581.35 | |
| 33 | Abschreibungen Verwaltungsvermögen | 1'977'200.00 | | 1'817'600.00 | | 1'719'493.77 | |
| 330 | Sachanlagen VV | 1'935'000.00 | | 1'778'200.00 | | 1'687'229.97 | |
| 3300 | Planm.Abschreibungen Sachanlagen | 1'935'000.00 | | 1'778'200.00 | | 1'687'229.97 | |
| 3300.10 | Planmässige Abschreibungen Strassen / Verkehrsweg.. | 134'500.00 | | 78'500.00 | | 73'329.60 | |
| 3420 | Quai | 23'800.00 | | 22'700.00 | | 23'871.05 | |
| 3421 | Wanderwege | 1'900.00 | | 1'900.00 | | 1'892.00 | |
| 6150 | Gemeindestrassen | 63'500.00 | | 52'100.00 | | 45'816.55 | |
| 6155 | Parkplätze | 12'200.00 | | 1'800.00 | | 1'750.00 | |
| 8200 | Forstdienst | 33'100.00 | | | | | |
| 3300.30 | Planmässige Abschreibungen übrige Tiefbauten VV | 435'300.00 | | 405'800.00 | | 390'698.93 | |
| 3411 | Bootsplätze | 500.00 | | 500.00 | | 546.00 | |
| 7101 | Wasserversorgung | 28'500.00 | | 29'800.00 | | 21'582.91 | |
| 7201 | Abwasserentsorgung | 363'700.00 | | 349'600.00 | | 345'136.71 | |
| 7420 | Lawinenverbauungen | 3'900.00 | | 5'200.00 | | 3'910.40 | |
| 8711 | Elektrizitätsnetz | 38'700.00 | | 20'700.00 | | 19'522.91 | |
| 3300.40 | Planmässige Abschreibungen Hochbauten VV | 327'100.00 | | 269'100.00 | | 203'732.65 | |

Erfolgsrechnung nach Sachgruppen

| | | Budget 2025 | | Budget 2024 | | Rechnung 2023 | |
|----------------|---|-------------------|--------|-------------------|--------|-------------------|--------|
| | | Aufwand | Ertrag | Aufwand | Ertrag | Aufwand | Ertrag |
| 0290 | DLZ Glyssibach | 17'600.00 | | 16'000.00 | | 14'612.10 | |
| 0291 | Gemeindehaus Dindlen | 5'700.00 | | | | | |
| 2170 | Schulliegenschaften | 250'500.00 | | 218'700.00 | | 154'145.00 | |
| 3422 | Strandbad | 14'300.00 | | 11'300.00 | | 11'290.00 | |
| 7791 | Öffentliche Toilettenanlagen | 15'500.00 | | | | | |
| 8200 | Forstdienst | 15'400.00 | | 14'900.00 | | 15'454.55 | |
| 8711 | Elektrizitätsnetz | 1'700.00 | | 1'800.00 | | 1'800.00 | |
| 8712 | Wasserkraftwerke Brienz | 6'400.00 | | 6'400.00 | | 6'431.00 | |
| 3300.60 | Planmässige Abschreibungen Mobilien VV | 258'200.00 | | 261'200.00 | | 233'380.65 | |
| 1506 | Regionale Feuerwehrgorganisation | 58'000.00 | | 57'400.00 | | 54'227.65 | |
| 2170 | Schulliegenschaften | | | 10'300.00 | | 10'318.00 | |
| 6150 | Gemeindestrassen | 70'200.00 | | 70'200.00 | | 70'199.00 | |
| 6330 | Bergbahn, Beschneigung | 52'200.00 | | 52'200.00 | | 52'222.00 | |
| 7101 | Wasserversorgung | 7'000.00 | | | | | |
| 7201 | Abwasserentsorgung | 5'100.00 | | 5'200.00 | | 5'175.00 | |
| 8200 | Forstdienst | 36'200.00 | | 43'300.00 | | 36'269.00 | |
| 8400 | Tourismus | 17'500.00 | | 17'500.00 | | | |
| 8711 | Elektrizitätsnetz | 12'000.00 | | 5'100.00 | | 4'970.00 | |
| 3300.90 | Abschreibungen bestehendes Verwaltungsvermögen b.. | 779'900.00 | | 763'600.00 | | 786'088.14 | |
| 1506 | Regionale Feuerwehrgorganisation | 110'500.00 | | 110'600.00 | | 110'584.00 | |
| 3411 | Bootsplätze | 13'500.00 | | 13'600.00 | | 13'584.00 | |
| 6155 | Parkplätze | 66'000.00 | | 66'000.00 | | 66'000.00 | |
| 7101 | Wasserversorgung | 137'400.00 | | 122'700.00 | | 137'458.29 | |
| 8711 | Elektrizitätsnetz | 68'400.00 | | 68'400.00 | | 68'417.00 | |
| 8712 | Wasserkraftwerke Brienz | 59'400.00 | | 54'800.00 | | 54'835.00 | |
| 9901 | Abschreibungen | 324'700.00 | | 327'500.00 | | 335'209.85 | |
| 332 | Abschreibungen immaterielle Anlagen | 42'200.00 | | 39'400.00 | | 32'263.80 | |
| 3320 | Planm.Abschreibungen immat.Anlagen | 42'200.00 | | 39'400.00 | | 32'263.80 | |
| 3320.01 | Planmässige Abschreibungen Informatik | 33'000.00 | | 30'300.00 | | 23'117.80 | |
| 0220 | Allgemeine Dienste | 6'600.00 | | 8'200.00 | | 6'543.70 | |
| 2120 | Primarstufe | 800.00 | | 1'000.00 | | 817.80 | |
| 2130 | Sekundarstufe I | 800.00 | | 1'000.00 | | 817.80 | |
| 7101 | Wasserversorgung | 2'500.00 | | 3'400.00 | | 2'531.77 | |
| 7201 | Abwasserentsorgung | 2'500.00 | | 3'400.00 | | 2'531.77 | |
| 8711 | Elektrizitätsnetz | 19'800.00 | | 13'300.00 | | 9'874.96 | |

Erfolgsrechnung nach Sachgruppen

| | | Budget 2025 | | Budget 2024 | | Rechnung 2023 | |
|----------------|---|-------------------|--------|-------------------|--------|-------------------|--------|
| | | Aufwand | Ertrag | Aufwand | Ertrag | Aufwand | Ertrag |
| 3320.90 | Planmässige Abschreibungen immaterielle Anlagen | 9'200.00 | | 9'100.00 | | 9'146.00 | |
| 1400 | Allgemeines Rechtswesen | 9'200.00 | | 9'100.00 | | 9'146.00 | |
| 34 | Finanzaufwand | 469'900.00 | | 429'800.00 | | 230'135.13 | |
| 340 | Zinsaufwand | 355'200.00 | | 398'400.00 | | 163'763.38 | |
| 3401 | Verzins.kurzfr.Finanzverbindlichkeiten | 48'000.00 | | 16'500.00 | | 18'188.33 | |
| 3401.01 | Verzinsung kurzfristige Finanzverbindlichkeiten | 48'000.00 | | 16'500.00 | | 18'188.33 | |
| 9610 | Zinsen | 48'000.00 | | 16'500.00 | | 18'188.33 | |
| 3406 | Verzins.langfr.Finanzverbindlichkeiten | 128'000.00 | | 189'000.00 | | 57'402.00 | |
| 3406.01 | Verzinsung langfristige Finanzverbindlichkeiten | 128'000.00 | | 189'000.00 | | 57'402.00 | |
| 9610 | Zinsen | 128'000.00 | | 189'000.00 | | 57'402.00 | |
| 3409 | Übrige Passivzinsen | 179'200.00 | | 192'900.00 | | 88'173.05 | |
| 3409.01 | Interne Verrechnung von kalk. Zinsen und Finanzaufw. ... | 171'200.00 | | 185'900.00 | | 74'984.55 | |
| 1506 | Regionale Feuerwehrgorganisation | | | 3'500.00 | | 2'248.90 | |
| 3411 | Bootsplätze | 1'000.00 | | 1'500.00 | | 892.45 | |
| 7101 | Wasserversorgung | 64'000.00 | | 50'000.00 | | 33'578.80 | |
| 7201 | Abwasserentsorgung | 100'000.00 | | 119'500.00 | | 29'047.40 | |
| 7301 | Abfallentsorgung | | | 500.00 | | | |
| 9610 | Zinsen | 6'200.00 | | 10'900.00 | | 9'217.00 | |
| 3409.02 | Zinsen für Sonderrechnungen/Legate | 8'000.00 | | 7'000.00 | | 13'188.50 | |
| 9610 | Zinsen | 8'000.00 | | 7'000.00 | | 13'188.50 | |
| 343 | Liegenschaftenaufwand Finanzvermögen | 114'700.00 | | 27'400.00 | | 57'699.55 | |
| 3430 | Baulicher Unterhalt Liegenschaften FV | 92'000.00 | | 4'800.00 | | 33'513.60 | |
| 3430.01 | Baulicher Unterhalt Liegenschaften FV | 92'000.00 | | 4'800.00 | | 33'513.60 | |
| 9630 | Liegenschaften des Finanzvermögens | 92'000.00 | | 4'800.00 | | 33'513.60 | |
| 3431 | Nicht baul.Unterhalt Liegenschaften FV | 4'900.00 | | 5'200.00 | | 6'674.60 | |

Erfolgsrechnung nach Sachgruppen

| | | Budget 2025 | | Budget 2024 | | Rechnung 2023 | |
|----------------|---|-------------------|--------|-------------------|--------|-------------------|--------|
| | | Aufwand | Ertrag | Aufwand | Ertrag | Aufwand | Ertrag |
| 3431.01 | Nicht baulicher Unterhalt Liegenschaften FV | 4'900.00 | | 5'200.00 | | 6'674.60 | |
| 9630 | Liegenschaften des Finanzvermögens | 4'900.00 | | 5'200.00 | | 6'674.60 | |
| 3439 | Übriger Liegenschaftsaufwand FV | 17'800.00 | | 17'400.00 | | 17'511.35 | |
| 3439.01 | Übriger Liegenschaftsaufwand FV | 17'800.00 | | 17'400.00 | | 17'511.35 | |
| 9630 | Liegenschaften des Finanzvermögens | 17'800.00 | | 17'400.00 | | 17'511.35 | |
| 344 | Wertberichtigungen Anlagen FV | | | | | 3'780.00 | |
| 3441 | Wertberichtigung Sachanlagen FV | | | | | 3'780.00 | |
| 3441.01 | Wertberichtigung Sachanlagen FV | | | | | 3'780.00 | |
| 9630 | Liegenschaften des Finanzvermögens | | | | | 3'780.00 | |
| 349 | Verschiedener Finanzaufwand | | | 4'000.00 | | 4'892.20 | |
| 3499 | Übriger Finanzaufwand | | | 4'000.00 | | 4'892.20 | |
| 3499.01 | Vergütungszinsen Steuern | | | 4'000.00 | | 4'892.20 | |
| 9610 | Zinsen | | | 4'000.00 | | 4'902.20 | |
| 9690 | Finanzvermögen | | | | | -10.00 | |
| 35 | Einlagen in Fonds und Spezialfinanzierungen | 778'300.00 | | 702'700.00 | | 790'486.10 | |
| 350 | Einlagen in Fonds u.Spez.fin.im FK | 30'000.00 | | 25'000.00 | | 32'410.00 | |
| 3501 | Einlagen in Fonds des FK | 30'000.00 | | 25'000.00 | | 32'410.00 | |
| 3501.84 | Einlage in Kurtaxenfonds | 30'000.00 | | 25'000.00 | | 32'410.00 | |
| 8400 | Tourismus | 30'000.00 | | 25'000.00 | | 32'410.00 | |
| 351 | Einlagen in Fonds u.Spez.fin.im EK | 748'300.00 | | 677'700.00 | | 758'076.10 | |
| 3510 | Einlagen in Spezialfinanzierungen EK | 748'300.00 | | 677'700.00 | | 758'076.10 | |
| 3510.10 | Einlage Werterhalt nach Wiederbeschaffungswert | 558'300.00 | | 487'700.00 | | 576'846.00 | |
| 7101 | Wasserversorgung | 173'000.00 | | 121'900.00 | | 200'758.00 | |
| 7201 | Abwasserentsorgung | 385'300.00 | | 365'800.00 | | 376'088.00 | |

Erfolgsrechnung nach Sachgruppen

| | | Budget 2025 | | Budget 2024 | | Rechnung 2023 | |
|----------------|---|---------------------|--------|---------------------|--------|---------------------|--------|
| | | Aufwand | Ertrag | Aufwand | Ertrag | Aufwand | Ertrag |
| 3510.51 | Einlage Werterhalt aus Anschlussgebühren | 80'000.00 | | 80'000.00 | | 52'371.00 | |
| 7101 | Wasserversorgung | 80'000.00 | | 80'000.00 | | 52'371.00 | |
| 3510.52 | Einlage Werterhalt aus Anschlussgebühren | 110'000.00 | | 110'000.00 | | 99'772.00 | |
| 7201 | Abwasserentsorgung | 110'000.00 | | 110'000.00 | | 99'772.00 | |
| 3510.79 | Einlage in SF Mehrwertabgabe | | | | | 29'087.10 | |
| 7909 | Mehrwertabschöpfung | | | | | 29'087.10 | |
| 36 | Transferaufwand | 8'808'700.00 | | 8'446'700.00 | | 7'937'340.19 | |
| 360 | Ertragsanteile an Dritte | 37'000.00 | | 36'100.00 | | 36'104.60 | |
| 3601 | Ertragsanteile an Kantone u. Konkordate | 37'000.00 | | 36'100.00 | | 36'104.60 | |
| 3601.01 | Abgabe für die Benützung öffentlicher Gewässer | 37'000.00 | | 36'100.00 | | 36'104.60 | |
| 3411 | Bootsplätze | 37'000.00 | | 36'100.00 | | 36'104.60 | |
| 361 | Entschädigungen an Gemeinwesen | 6'308'000.00 | | 6'017'500.00 | | 5'373'126.30 | |
| 3611 | Entschädigungen an Kantone u. Konkordate | 5'360'200.00 | | 5'059'000.00 | | 4'384'069.10 | |
| 3611.01 | Entschädigung an Kanton | 66'200.00 | | 64'800.00 | | 66'428.85 | |
| 0220 | Allgemeine Dienste | 66'200.00 | | 64'800.00 | | 66'428.85 | |
| 3611.21 | Gemeindeanteil Lastenausgleich Lehrergehälter Kinder.. | 180'000.00 | | 160'000.00 | | 159'981.65 | |
| 2110 | Kindergarten | 180'000.00 | | 160'000.00 | | 159'981.65 | |
| 3611.22 | Gemeindeanteil Lastenausgleich Lehrergehälter Primar.. | 2'114'000.00 | | 1'884'000.00 | | 1'505'911.06 | |
| 2120 | Primarstufe | 2'114'000.00 | | 1'884'000.00 | | 1'505'911.06 | |
| 3611.23 | Gemeindeant. Lastenausgleich Lehrergehälter Sekund.. | 939'000.00 | | 1'076'400.00 | | 1'009'970.94 | |
| 2130 | Sekundarstufe I | 939'000.00 | | 1'076'400.00 | | 1'009'970.94 | |
| 3611.24 | Gemeindeanteil Lastenausgleich Lehrergehälter | 9'000.00 | | 20'000.00 | | 6'850.95 | |
| 2190 | Schulleitung und Verwaltung | 9'000.00 | | 20'000.00 | | 6'850.95 | |
| 3611.57 | Gemeindeanteil Lastenausgleich Sozialhilfe | 2'052'000.00 | | 1'853'800.00 | | 1'634'925.65 | |
| 5799 | Lastenausgleich Sozialhilfe | 2'052'000.00 | | 1'853'800.00 | | 1'634'925.65 | |

Erfolgsrechnung nach Sachgruppen

| | | Budget 2025 | | Budget 2024 | | Rechnung 2023 | |
|----------------|--|-------------------|--------|-------------------|--------|-------------------|--------|
| | | Aufwand | Ertrag | Aufwand | Ertrag | Aufwand | Ertrag |
| 3612 | Entsch.an Gde. und Gde.verbände | 947'800.00 | | 958'500.00 | | 989'057.20 | |
| 3612.10 | Verrechneter Personalaufwand | 653'500.00 | | 671'500.00 | | 776'217.80 | |
| 1506 | Regionale Feuerwehrgorganisation | 20'000.00 | | 28'000.00 | | 18'701.80 | |
| 3411 | Bootsplätze | 13'000.00 | | 18'000.00 | | 10'421.65 | |
| 3421 | Wanderwege | 55'000.00 | | 50'000.00 | | 57'183.45 | |
| 6'150 | Gemeindestrassen | 8'000.00 | | 8'000.00 | | 13'957.60 | |
| 6'155 | Parkplätze | 62'000.00 | | 63'000.00 | | 65'611.85 | |
| 7101 | Wasserversorgung | 57'000.00 | | 63'000.00 | | 151'301.85 | |
| 7106 | Gemeinsame Wasserversorgung | 10'000.00 | | 8'000.00 | | 14'071.00 | |
| 7201 | Abwasserentsorgung | 115'000.00 | | 137'000.00 | | 134'940.85 | |
| 7301 | Abfallentsorgung | 99'000.00 | | 94'000.00 | | 96'715.10 | |
| 7306 | Umladestation Bächlischwendi | 2'000.00 | | 2'000.00 | | 2'156.60 | |
| 7420 | Lawinenverbauungen | 1'000.00 | | | | 1'137.75 | |
| 7500 | Arten- und Landschaftsschutz | 8'000.00 | | 6'000.00 | | 8'395.40 | |
| 8200 | Forstdienst | 30'500.00 | | 26'000.00 | | 24'858.15 | |
| 8400 | Tourismus | 2'000.00 | | 2'000.00 | | 2'202.20 | |
| 8711 | Elektrizitätsnetz | 145'000.00 | | 137'500.00 | | 147'211.30 | |
| 8712 | Wasserkraftwerke Brienz | 26'000.00 | | 29'000.00 | | 27'351.25 | |
| 3612.11 | Verrechneter Sachaufwand | 69'400.00 | | 70'000.00 | | 70'441.60 | |
| 1506 | Regionale Feuerwehrgorganisation | 10'500.00 | | 10'500.00 | | 10'532.00 | |
| 3411 | Bootsplätze | 1'000.00 | | 1'000.00 | | 1'000.00 | |
| 6'155 | Parkplätze | 18'000.00 | | 19'000.00 | | 17'762.00 | |
| 7101 | Wasserversorgung | 1'000.00 | | 1'800.00 | | 644.00 | |
| 7201 | Abwasserentsorgung | 3'000.00 | | 2'000.00 | | 5'015.65 | |
| 7301 | Abfallentsorgung | 15'500.00 | | 15'500.00 | | 15'298.30 | |
| 8200 | Forstdienst | 3'400.00 | | 3'200.00 | | 3'400.00 | |
| 8711 | Elektrizitätsnetz | 17'000.00 | | 17'000.00 | | 16'789.65 | |
| 3612.21 | Schulgelder für externe Schüler | 90'000.00 | | 110'000.00 | | 73'980.65 | |
| 2120 | Primarstufe | | | 30'000.00 | | 3'080.20 | |
| 2130 | Sekundarstufe I | 90'000.00 | | 80'000.00 | | 70'900.45 | |
| 3612.22 | Gemeindeanteil Musikschulen - Schulgeld | 66'000.00 | | 50'000.00 | | 64'682.10 | |
| 2140 | Musikschulen | 66'000.00 | | 50'000.00 | | 64'682.10 | |
| 3612.53 | Beitrag an Publikationen | 1'600.00 | | 1'500.00 | | 1'507.55 | |
| 5340 | Wohnen im Alter | 1'600.00 | | 1'500.00 | | 1'507.55 | |

Erfolgsrechnung nach Sachgruppen

| | | Budget 2025 | | Budget 2024 | | Rechnung 2023 | |
|----------------|---|---------------------|--------|---------------------|--------|---------------------|--------|
| | | Aufwand | Ertrag | Aufwand | Ertrag | Aufwand | Ertrag |
| 3612.57 | Beitrag Sozialhilfe nicht lastenausgleichsberechtigt | 67'300.00 | | 55'500.00 | | 2'227.50 | |
| 5790 | Sozialhilfe, Sozialbehörde und Sekretariat | 67'300.00 | | 55'500.00 | | 2'227.50 | |
| 362 | Finanz- und Lastenausgleich | 606'000.00 | | 600'400.00 | | 601'418.00 | |
| 3621 | Finanz- und Lastenausgleich an Kanton | 606'000.00 | | 600'400.00 | | 601'418.00 | |
| 3621.60 | Gemeindeanteil Lastenausgleich Neue Aufgabenteilung | 606'000.00 | | 600'400.00 | | 601'418.00 | |
| 9300 | Finanz- und Lastenausgleich | 606'000.00 | | 600'400.00 | | 601'418.00 | |
| 363 | Beiträge an Gemeinwesen und Dritte | 1'857'700.00 | | 1'792'700.00 | | 1'876'691.29 | |
| 3631 | Beiträge an Kantone und Konkordate | 1'263'200.00 | | 1'211'000.00 | | 1'172'413.88 | |
| 3631.53 | Gemeindeanteil Lastenausgleich EL | 813'000.00 | | 738'300.00 | | 743'453.00 | |
| 5320 | Ergänzungsleistungen AHV / IV | 813'000.00 | | 738'300.00 | | 743'453.00 | |
| 3631.54 | Gemeindeanteil Lastenausgleich Familienzulagen | 16'700.00 | | 16'400.00 | | 13'212.00 | |
| 5410 | Lastenausgleich Familienzulagen | 16'700.00 | | 16'400.00 | | 13'212.00 | |
| 3631.62 | Gemeindeanteil Lastenausgleich öffentlicher Verkehr | 373'000.00 | | 366'400.00 | | 342'976.00 | |
| 6291 | Gemeindeanteil Öffentlicher Verkehr | 373'000.00 | | 366'400.00 | | 342'976.00 | |
| 3631.72 | Beitrag an Kant. Abwasserfonds | 20'000.00 | | 50'000.00 | | 32'938.88 | |
| 7201 | Abwasserentsorgung | 20'000.00 | | 50'000.00 | | 32'938.88 | |
| 3631.73 | Beitrag an BAFU Mikroverunreinigung | 40'500.00 | | 39'900.00 | | 39'834.00 | |
| 7201 | Abwasserentsorgung | 40'500.00 | | 39'900.00 | | 39'834.00 | |
| 3632 | Beiträge an Gemeinden und Gde.verbände | 250'600.00 | | 226'600.00 | | 218'201.56 | |
| 3632.01 | Beiträge Gemeindeverbände | 2'200.00 | | 2'400.00 | | 2'192.00 | |
| 0220 | Allgemeine Dienste | 2'200.00 | | 2'400.00 | | 2'192.00 | |
| 3632.16 | Beitrag an ZSO Alpenregion / Jungfrau | 54'000.00 | | 45'000.00 | | 53'968.80 | |
| 1620 | Zivilschutz | 54'000.00 | | 45'000.00 | | 53'968.80 | |
| 3632.54 | Gemeindeanteil Jugendarbeit Haslital-Brienz | 10'800.00 | | 10'800.00 | | 10'772.75 | |
| 5444 | Offene Kinder- und Jugendarbeit | 10'800.00 | | 10'800.00 | | 10'772.75 | |

Erfolgsrechnung nach Sachgruppen

| | | Budget 2025 | | Budget 2024 | | Rechnung 2023 | |
|----------------|--|-------------------|--------|-------------------|--------|-------------------|--------|
| | | Aufwand | Ertrag | Aufwand | Ertrag | Aufwand | Ertrag |
| 3632.71 | Anteil Gemeinsame Wasserversorgung | 12'600.00 | | 11'400.00 | | 13'054.83 | |
| 7101 | Wasserversorgung | 12'600.00 | | 11'400.00 | | 13'054.83 | |
| 3632.73 | Gemeindeanteil an Umladestation und Kadaversammel.. | 14'000.00 | | 18'500.00 | | 13'974.53 | |
| 7301 | Abfallentsorgung | 14'000.00 | | 18'500.00 | | 13'974.53 | |
| 3632.74 | Beitrag an Gemeindeverbände GEWO + Wildbäche | 47'900.00 | | 25'400.00 | | 22'535.85 | |
| 7420 | Lawinenverbauungen | 47'900.00 | | 25'400.00 | | 22'535.85 | |
| 3632.77 | Beitrag an Begräbnisgemeinde | 64'000.00 | | 64'000.00 | | 63'700.00 | |
| 7716 | Regionale Friedhoforganisation | 64'000.00 | | 64'000.00 | | 63'700.00 | |
| 3632.85 | Beitrag an Volkswirtschaftskammer BO | 1'600.00 | | 1'600.00 | | 1'692.50 | |
| 8506 | Regionale Wirtschaftsförderung | 1'600.00 | | 1'600.00 | | 1'692.50 | |
| 3632.86 | Beitrag an Standortmarketing | 14'500.00 | | 14'500.00 | | 14'471.00 | |
| 8506 | Regionale Wirtschaftsförderung | 14'500.00 | | 14'500.00 | | 14'471.00 | |
| 3632.87 | Beitrag Gemeinden Breitenberg | 7'000.00 | | 7'000.00 | | 6'696.40 | |
| 8712 | Wasserkraftwerke Brienz | 7'000.00 | | 7'000.00 | | 6'696.40 | |
| 3632.88 | Beitrag Gemeinden Steinbruch | 22'000.00 | | 26'000.00 | | 15'142.90 | |
| 8712 | Wasserkraftwerke Brienz | 22'000.00 | | 26'000.00 | | 15'142.90 | |
| 3634 | Beiträge an öffentliche Unternehmungen | 34'000.00 | | 34'000.00 | | 34'687.20 | |
| 3634.02 | Beitrag an Regionalkonferenz | 34'000.00 | | 34'000.00 | | 34'687.20 | |
| 7907 | Regionalkonferenzen | 34'000.00 | | 34'000.00 | | 34'687.20 | |
| 3636 | Beitr.an priv.Organisat.o.Erwerbszweck | 309'900.00 | | 321'100.00 | | 451'388.65 | |
| 3636.01 | Beiträge an private Institutionen | 50'700.00 | | 74'500.00 | | 49'599.20 | |
| 3210 | Bibliotheken | 9'000.00 | | 9'000.00 | | 9'000.00 | |
| 3290 | Übrige Kulturförderung | 35'800.00 | | 34'000.00 | | 33'993.00 | |
| 3410 | Sport | 2'500.00 | | 27'500.00 | | 2'600.00 | |
| 4210 | Ambulante Krankenpflege | 100.00 | | 100.00 | | 100.00 | |
| 5790 | Sozialhilfe, Sozialbehörde und Sekretariat | 2'300.00 | | 2'900.00 | | 2'873.20 | |
| 8110 | Landwirtschaft Ackerbaustelle | 1'000.00 | | 1'000.00 | | 1'033.00 | |
| 3636.32 | Gemeindepartnerschaft | 6'000.00 | | 4'000.00 | | | |

Erfolgsrechnung nach Sachgruppen

| | | Budget 2025 | | Budget 2024 | | Rechnung 2023 | |
|----------------|--|---------------------|--------|-------------------|--------|---------------------|--------|
| | | Aufwand | Ertrag | Aufwand | Ertrag | Aufwand | Ertrag |
| 3290 | Übrige Kulturförderung | 6'000.00 | | 4'000.00 | | | |
| 3636.34 | Beitrag an Berner Wanderwege | 700.00 | | 600.00 | | 631.60 | |
| 3421 | Wanderwege | 700.00 | | 600.00 | | 631.60 | |
| 3636.54 | Kindertagesstätten, Verein Chinderhus Beiträge | 149'000.00 | | 145'000.00 | | 113'295.95 | |
| 5451 | Kinderkrippen und Kinderhorte | 149'000.00 | | 145'000.00 | | 113'295.95 | |
| 3636.55 | Beiträge an regionale Tageselternvereine | 1'000.00 | | 1'000.00 | | 855.75 | |
| 5458 | Tageselternverein | 1'000.00 | | 1'000.00 | | 855.75 | |
| 3636.63 | Betriebsbeitrag an Sportbahnen Axalp Windegg AG | | | | | 200'000.00 | |
| 6330 | Bergbahn, Beschneigung | | | | | 200'000.00 | |
| 3636.79 | Beitrag an Kantonale Planungsgruppe | 1'600.00 | | 1'600.00 | | 1'600.00 | |
| 7900 | Raumordnung allgemein | 1'600.00 | | 1'600.00 | | 1'600.00 | |
| 3636.84 | Beiträge | 100'900.00 | | 94'400.00 | | 85'406.15 | |
| 8400 | Tourismus | 100'900.00 | | 94'400.00 | | 85'406.15 | |
| 364 | Wertberichtigungen Darlehen VV | | | | | 50'000.00 | |
| 3640 | Wertberichtigungen Darlehen VV | | | | | 50'000.00 | |
| 3640.50 | WB Darlehen allgemeiner Haushalt | | | | | 50'000.00 | |
| 5451 | Kinderkrippen und Kinderhorte | | | | | 50'000.00 | |
| 37 | Durchlaufende Beiträge | | | | | 3'231.90 | |
| 370 | Durchlaufende Beiträge | | | | | 3'231.90 | |
| 3701 | Kantone und Konkordate | | | | | 3'231.90 | |
| 3701.79 | Mehrwertabschöpfung Weiterleitung Kanton | | | | | 3'231.90 | |
| 7909 | Mehrwertabschöpfung | | | | | 3'231.90 | |
| 38 | Ausserordentlicher Aufwand | 1'095'600.00 | | 738'700.00 | | 1'409'890.31 | |
| 389 | Einlagen in das Eigenkapital | 1'095'600.00 | | 738'700.00 | | 1'409'890.31 | |

Erfolgsrechnung nach Sachgruppen

| | | Budget 2025 | | Budget 2024 | | Rechnung 2023 | |
|----------------|---|-------------------|--------|-------------------|--------|-------------------|--------|
| | | Aufwand | Ertrag | Aufwand | Ertrag | Aufwand | Ertrag |
| 3893 | Einlagen in Vorfinanzierungen des EK | 533'000.00 | | 520'800.00 | | 491'753.20 | |
| 3893.01 | Einlagen Vorfinanzierungen Liegenschaften FV | 38'000.00 | | 25'800.00 | | 12'920.20 | |
| 9630 | Liegenschaften des Finanzvermögens | 38'000.00 | | 25'800.00 | | 12'920.20 | |
| 3893.10 | Einlage Werterhalt | 465'000.00 | | 458'000.00 | | 469'333.00 | |
| 8711 | Elektrizitätsnetz | 361'000.00 | | 354'000.00 | | 381'458.00 | |
| 8712 | Wasserkraftwerke Brienz | 104'000.00 | | 104'000.00 | | 87'875.00 | |
| 3893.57 | Einlage Werterhalt aus Anschlussgebühren | 30'000.00 | | 37'000.00 | | 9'500.00 | |
| 8711 | Elektrizitätsnetz | 30'000.00 | | 37'000.00 | | 9'500.00 | |
| 3894 | Einlagen in finanzpolitische Reserven | 562'600.00 | | 217'900.00 | | 918'137.11 | |
| 3894.01 | Einlage zusätzliche Abschreibungen Art. 84 / 85 GV | 562'600.00 | | 217'900.00 | | 918'137.11 | |
| 9900 | Nicht aufgeteilte Posten | 562'600.00 | | 217'900.00 | | 918'137.11 | |
| 39 | Interne Verrechnungen | 830'500.00 | | 821'100.00 | | 836'669.33 | |
| 390 | Material- und Warenbezüge | 49'600.00 | | 51'700.00 | | 46'378.90 | |
| 3900 | Int.Verrechn.von Material- u.Warenbez. | 49'600.00 | | 51'700.00 | | 46'378.90 | |
| 3900.01 | Verrechneter Sachaufwand | 49'600.00 | | 51'700.00 | | 46'378.90 | |
| 0220 | Allgemeine Dienste | 19'000.00 | | 19'000.00 | | 18'840.70 | |
| 1620 | Zivilschutz | 2'300.00 | | 2'400.00 | | 2'319.10 | |
| 1627 | Regionaler Führungsstab, RFO | 600.00 | | 600.00 | | 600.00 | |
| 2170 | Schulliegenschaften | 3'000.00 | | 5'000.00 | | 3'000.00 | |
| 3422 | Strandbad | 5'000.00 | | 5'000.00 | | 5'000.00 | |
| 5310 | AHV-Zweigstelle | 7'500.00 | | 7'500.00 | | 7'500.00 | |
| 5790 | Sozialhilfe, Sozialbehörde und Sekretariat | 2'000.00 | | 2'000.00 | | 2'000.00 | |
| 6'150 | Gemeindestrassen | 8'000.00 | | 8'000.00 | | 4'919.10 | |
| 9630 | Liegenschaften des Finanzvermögens | 2'200.00 | | 2'200.00 | | 2'200.00 | |
| 391 | Dienstleistungen | 676'900.00 | | 660'900.00 | | 721'557.73 | |
| 3910 | Int.Verr.von Dienstleistungen | 676'900.00 | | 660'900.00 | | 721'557.73 | |
| 3910.01 | Verrechneter Personalaufwand | 660'900.00 | | 640'900.00 | | 705'049.33 | |
| 0290 | DLZ Glyssibach | 6'000.00 | | 10'000.00 | | 4'135.00 | |

Erfolgsrechnung nach Sachgruppen

| | | Budget 2025 | | Budget 2024 | | Rechnung 2023 | |
|----------------|---|------------------|--------|------------------|--------|------------------|--------|
| | | Aufwand | Ertrag | Aufwand | Ertrag | Aufwand | Ertrag |
| 0291 | Gemeindehaus Dindlen | 3'000.00 | | 2'000.00 | | 7'397.00 | |
| 1620 | Zivilschutz | 7'000.00 | | 6'000.00 | | 7'727.75 | |
| 1627 | Regionaler Führungsstab, RFO | 2'500.00 | | 3'000.00 | | 2'400.05 | |
| 2170 | Schulliegenschaften | 6'000.00 | | 6'000.00 | | 5'418.00 | |
| 2180 | Tagesschule | 16'000.00 | | 15'000.00 | | 15'710.00 | |
| 2185 | Ferienbetreuung | 1'000.00 | | 1'000.00 | | | |
| 3420 | Quai | 120'000.00 | | 110'000.00 | | 144'880.00 | |
| 3421 | Wanderwege | 60'000.00 | | 60'000.00 | | 48'926.00 | |
| 3422 | Strandbad | 7'000.00 | | 8'000.00 | | 6'575.00 | |
| 5310 | AHV-Zweigstelle | 80'000.00 | | 80'000.00 | | 106'217.85 | |
| 5790 | Sozialhilfe, Sozialbehörde und Sekretariat | 3'000.00 | | | | 9'998.08 | |
| 6150 | Gemeindestrassen | 500.00 | | 1'500.00 | | 500.00 | |
| 7500 | Arten- und Landschaftsschutz | 2'000.00 | | 2'000.00 | | 830.00 | |
| 7791 | Öffentliche Toilettenanlagen | 13'000.00 | | 11'000.00 | | 11'489.00 | |
| 7792 | Hundetoiletten | 24'500.00 | | 22'500.00 | | 22'693.95 | |
| 8201 | Kulturen, Pflegemassnahmen | 60'000.00 | | 60'000.00 | | 50'650.45 | |
| 8202 | Holzernte | 200'000.00 | | 200'000.00 | | 207'956.80 | |
| 8203 | Strassen- und Wegunterhalt | 15'000.00 | | 15'000.00 | | 14'724.10 | |
| 8400 | Tourismus | 22'000.00 | | 17'000.00 | | 22'378.00 | |
| 9630 | Liegenschaften des Finanzvermögens | 12'400.00 | | 10'900.00 | | 14'442.30 | |
| 3910.14 | Verrechneter Personalaufwand Brienzermärt | 16'000.00 | | 20'000.00 | | 16'508.40 | |
| 1400 | Allgemeines Rechtswesen | 16'000.00 | | 20'000.00 | | 16'508.40 | |
| 392 | Pacht, Mieten, Benützungskosten | 47'500.00 | | 44'500.00 | | 42'000.00 | |
| 3920 | Int.Verr.von Pacht,Mieten,Benützungsk. | 47'500.00 | | 44'500.00 | | 42'000.00 | |
| 3920.01 | Verrechnete Miete | 47'500.00 | | 44'500.00 | | 42'000.00 | |
| 2170 | Schulliegenschaften | 18'000.00 | | 18'000.00 | | 18'000.00 | |
| 2180 | Tagesschule | 24'000.00 | | 24'000.00 | | 24'000.00 | |
| 2185 | Ferienbetreuung | 5'500.00 | | 2'500.00 | | | |
| 394 | Kalk.Zinsen u.Finanzaufwand | 56'500.00 | | 64'000.00 | | 26'732.70 | |
| 3940 | Int.Verr.von kalk.Zinsen u.Finanzaufw. | 56'500.00 | | 64'000.00 | | 26'732.70 | |
| 3940.01 | Interne Verrechnung von kalk. Zinsen und Finanzaufwa.. | 56'500.00 | | 64'000.00 | | 26'732.70 | |
| 9630 | Liegenschaften des Finanzvermögens | 56'500.00 | | 64'000.00 | | 26'732.70 | |

Erfolgsrechnung nach Sachgruppen

| | | Budget 2025 | | Budget 2024 | | Rechnung 2023 | |
|----------------|---|-------------|----------------------|-------------|----------------------|---------------|----------------------|
| | | Aufwand | Ertrag | Aufwand | Ertrag | Aufwand | Ertrag |
| 4 | Ertrag | | 28'301'000.00 | | 27'319'700.00 | | 27'518'275.13 |
| 40 | Fiskalertrag | | 9'593'800.00 | | 8'695'300.00 | | 10'111'101.47 |
| 400 | Direkte Steuern natürliche Personen | | 7'050'800.00 | | 6'437'500.00 | | 7'081'441.10 |
| 4000 | Einkommenssteuern natürliche Personen | | 5'970'000.00 | | 5'593'000.00 | | 6'002'316.00 |
| 4000.01 | Einkommenssteuern natürliche Personen | | 5'920'000.00 | | 5'580'000.00 | | 5'940'247.90 |
| 9100 | Allgemeine Gemeindesteuern | | 5'920'000.00 | | 5'580'000.00 | | 5'940'247.90 |
| 4000.20 | Nachsteuern und Bussen | | 5'000.00 | | 4'000.00 | | 3'358.95 |
| 9100 | Allgemeine Gemeindesteuern | | 5'000.00 | | 4'000.00 | | 3'358.95 |
| 4000.40 | Aktive Steuerauscheidung Einkommen | | 145'000.00 | | 115'000.00 | | 156'641.05 |
| 9100 | Allgemeine Gemeindesteuern | | 145'000.00 | | 115'000.00 | | 156'641.05 |
| 4000.50 | Passive Steuerauscheidung Einkommen | | -100'000.00 | | -106'000.00 | | -97'931.90 |
| 9100 | Allgemeine Gemeindesteuern | | -100'000.00 | | -106'000.00 | | -97'931.90 |
| 4001 | Vermögenssteuern natürliche Personen | | 756'000.00 | | 664'000.00 | | 745'644.80 |
| 4001.01 | Vermögenssteuern natürliche Personen | | 720'000.00 | | 638'000.00 | | 707'511.55 |
| 9100 | Allgemeine Gemeindesteuern | | 720'000.00 | | 638'000.00 | | 707'511.55 |
| 4001.40 | Aktive Steuerauscheidung Vermögenssteuern | | 70'000.00 | | 58'000.00 | | 72'359.80 |
| 9100 | Allgemeine Gemeindesteuern | | 70'000.00 | | 58'000.00 | | 72'359.80 |
| 4001.50 | Passive Steuerauscheidung Vermögenssteuern | | -34'000.00 | | -32'000.00 | | -34'226.55 |
| 9100 | Allgemeine Gemeindesteuern | | -34'000.00 | | -32'000.00 | | -34'226.55 |
| 4002 | Quellensteuern natürliche Personen | | 324'800.00 | | 180'500.00 | | 333'480.30 |
| 4002.01 | Quellensteuer | | 324'000.00 | | 180'000.00 | | 332'593.70 |
| 9100 | Allgemeine Gemeindesteuern | | 324'000.00 | | 180'000.00 | | 332'593.70 |
| 4002.10 | Quellensteuer aus BGSA | | 800.00 | | 500.00 | | 886.60 |
| 9100 | Allgemeine Gemeindesteuern | | 800.00 | | 500.00 | | 886.60 |
| 401 | Direkte Steuern juristische Personen | | 716'000.00 | | 606'800.00 | | 816'261.17 |

Erfolgsrechnung nach Sachgruppen

| | | Budget 2025 | | Budget 2024 | | Rechnung 2023 | |
|----------------|--|-------------|---------------------|-------------|---------------------|---------------|---------------------|
| | | Aufwand | Ertrag | Aufwand | Ertrag | Aufwand | Ertrag |
| 4010 | Gewinnsteuern juristische Personen | | 713'000.00 | | 604'000.00 | | 813'524.12 |
| 4010.01 | Gewinnsteuer juristische Personen | | 725'000.00 | | 594'000.00 | | 835'892.25 |
| 9100 | Allgemeine Gemeindesteuern | | 725'000.00 | | 594'000.00 | | 835'892.25 |
| 4010.40 | Aktive Steuerauscheidung Gewinnsteuer | | 88'000.00 | | 77'000.00 | | 91'121.95 |
| 9100 | Allgemeine Gemeindesteuern | | 88'000.00 | | 77'000.00 | | 91'121.95 |
| 4010.50 | Passive Steuerauscheidung Gewinnsteuer | | -100'000.00 | | -67'000.00 | | -106'094.40 |
| 9100 | Allgemeine Gemeindesteuern | | -100'000.00 | | -67'000.00 | | -106'094.40 |
| 4010.70 | Rückstellungen für Steuerteilungen JP | | | | | | -7'395.68 |
| 9100 | Allgemeine Gemeindesteuern | | | | | | -7'395.68 |
| 4011 | Kapitalsteuern juristische Personen | | 3'000.00 | | 2'500.00 | | 2'737.05 |
| 4011.01 | Kapitalsteuern juristische Personen | | 3'000.00 | | 2'000.00 | | 2'501.90 |
| 9100 | Allgemeine Gemeindesteuern | | 3'000.00 | | 2'000.00 | | 2'501.90 |
| 4011.40 | Aktive Steuerauscheidung Kapitalsteuer | | 500.00 | | 1'500.00 | | 347.60 |
| 9100 | Allgemeine Gemeindesteuern | | 500.00 | | 1'500.00 | | 347.60 |
| 4011.50 | Passive Steuerauscheidung Kapitalsteuer | | -500.00 | | -1'000.00 | | -112.45 |
| 9100 | Allgemeine Gemeindesteuern | | -500.00 | | -1'000.00 | | -112.45 |
| 4019 | Übrige direkte Steuern juristische Personen | | | | 300.00 | | |
| 4019.01 | Holdingsteuern | | | | 300.00 | | |
| 9100 | Allgemeine Gemeindesteuern | | | | 300.00 | | |
| 402 | Übrige direkte Steuern | | 1'775'000.00 | | 1'605'000.00 | | 2'157'389.20 |
| 4021 | Grundsteuern | | 1'250'000.00 | | 1'250'000.00 | | 1'331'578.60 |
| 4021.01 | Liegenschaftssteuern | | 1'250'000.00 | | 1'250'000.00 | | 1'331'578.60 |
| 9102 | Liegenschaftssteuern | | 1'250'000.00 | | 1'250'000.00 | | 1'331'578.60 |
| 4022 | Vermögensgewinnsteuern | | 490'000.00 | | 326'000.00 | | 791'887.80 |

Erfolgsrechnung nach Sachgruppen

| | | Budget 2025 | | Budget 2024 | | Rechnung 2023 | |
|----------------|---|-------------|---------------------|-------------|---------------------|---------------|---------------------|
| | | Aufwand | Ertrag | Aufwand | Ertrag | Aufwand | Ertrag |
| 4022.01 | Grundstückgewinnsteuern | | 290'000.00 | | 182'000.00 | | 576'583.60 |
| 9101 | Sondersteuern | | 290'000.00 | | 182'000.00 | | 576'583.60 |
| 4022.10 | Sonderveranlagung | | 200'000.00 | | 144'000.00 | | 186'217.10 |
| 9101 | Sondersteuern | | 200'000.00 | | 144'000.00 | | 186'217.10 |
| 4022.79 | Mehrwertabschöpfung Gemeindeanteil | | | | | | 29'087.10 |
| 7909 | Mehrwertabschöpfung | | | | | | 29'087.10 |
| 4024 | Erbschafts- und Schenkungssteuern | | 20'000.00 | | 14'000.00 | | 20'585.10 |
| 4024.01 | Erbschafts- und Schenkungssteuern | | 20'000.00 | | 14'000.00 | | 20'585.10 |
| 9500 | Ertragsanteile an kantonalen Steuern | | 20'000.00 | | 14'000.00 | | 20'585.10 |
| 4029 | Eingang abgeschriebene Steuern | | 15'000.00 | | 15'000.00 | | 13'337.70 |
| 4029.01 | Eingang abgeschriebene Steuern | | 15'000.00 | | 15'000.00 | | 13'337.70 |
| 9100 | Allgemeine Gemeindesteuern | | 15'000.00 | | 15'000.00 | | 13'337.70 |
| 403 | Besitz- und Aufwandsteuern | | 52'000.00 | | 46'000.00 | | 56'010.00 |
| 4033 | Hundesteuer | | 22'000.00 | | 21'000.00 | | 23'600.00 |
| 4033.01 | Hundetaxe | | 22'000.00 | | 21'000.00 | | 23'600.00 |
| 7792 | Hundetoiletten | | 22'000.00 | | 21'000.00 | | 23'600.00 |
| 4039 | Übrige Besitz- und Aufwandsteuer | | 30'000.00 | | 25'000.00 | | 32'410.00 |
| 4039.01 | Kurtaxen Einnahmen | | 30'000.00 | | 25'000.00 | | 32'410.00 |
| 8400 | Tourismus | | 30'000.00 | | 25'000.00 | | 32'410.00 |
| 42 | Entgelte | | 8'822'300.00 | | 9'176'800.00 | | 9'030'811.06 |
| 420 | Ersatzabgaben | | 385'000.00 | | 360'000.00 | | 396'521.75 |
| 4200 | Ersatzabgaben | | 385'000.00 | | 360'000.00 | | 396'521.75 |
| 4200.01 | Feuerwehersatzabgaben | | 385'000.00 | | 360'000.00 | | 396'521.75 |
| 1506 | Regionale Feuerwehrorganisation | | 385'000.00 | | 360'000.00 | | 396'521.75 |

Erfolgsrechnung nach Sachgruppen

| | | Budget 2025 | | Budget 2024 | | Rechnung 2023 | |
|----------------|---|-------------|---------------------|-------------|---------------------|---------------|---------------------|
| | | Aufwand | Ertrag | Aufwand | Ertrag | Aufwand | Ertrag |
| 421 | Gebühren für Amtshandlungen | | 116'000.00 | | 106'500.00 | | 120'584.44 |
| 4210 | Gebühren für Amtshandlungen | | 116'000.00 | | 106'500.00 | | 120'584.44 |
| 4210.01 | Mahngebühren | | 3'000.00 | | 3'500.00 | | 2'608.34 |
| 0220 | Allgemeine Dienste | | 3'000.00 | | 3'500.00 | | 2'608.34 |
| 4210.02 | Baubewilligungsgebühren | | 55'000.00 | | 50'000.00 | | 63'357.90 |
| 1400 | Allgemeines Rechtswesen | | 55'000.00 | | 50'000.00 | | 63'357.90 |
| 4210.03 | Kanzleigegebühren | | 51'000.00 | | 45'000.00 | | 51'632.50 |
| 1400 | Allgemeines Rechtswesen | | 51'000.00 | | 45'000.00 | | 51'632.50 |
| 4210.71 | Bearbeitungsgebühren | | 3'000.00 | | 3'000.00 | | 1'200.00 |
| 7101 | Wasserversorgung | | 3'000.00 | | 3'000.00 | | 1'200.00 |
| 4210.72 | Bearbeitungsgebühren | | 4'000.00 | | 5'000.00 | | 1'785.70 |
| 7201 | Abwasserentsorgung | | 4'000.00 | | 5'000.00 | | 1'785.70 |
| 424 | Benützungsggebühren u.Dienstleistungen | | 3'086'500.00 | | 3'120'500.00 | | 2'940'726.62 |
| 4240 | Benützungsggebühren und Dienstleistungen | | 3'086'500.00 | | 3'120'500.00 | | 2'940'726.62 |
| 4240.01 | Benützungsggebühren und Dienstleistungen | | 127'500.00 | | 161'800.00 | | 173'630.40 |
| 0220 | Allgemeine Dienste | | 71'000.00 | | 105'300.00 | | 77'576.75 |
| 1400 | Allgemeines Rechtswesen | | 10'000.00 | | 10'000.00 | | 9'822.00 |
| 1506 | Regionale Feuerwehrorganisation | | 20'000.00 | | 20'000.00 | | 29'151.25 |
| 1620 | Zivilschutz | | 8'000.00 | | 10'000.00 | | 37'232.50 |
| 6150 | Gemeindestrassen | | 18'500.00 | | 16'500.00 | | 19'847.90 |
| 4240.51 | Anschlussgebühren WV | | 80'000.00 | | 80'000.00 | | 52'371.00 |
| 7101 | Wasserversorgung | | 80'000.00 | | 80'000.00 | | 52'371.00 |
| 4240.52 | Anschlussgebühren | | 110'000.00 | | 110'000.00 | | 99'771.60 |
| 7201 | Abwasserentsorgung | | 110'000.00 | | 110'000.00 | | 99'771.60 |
| 4240.57 | Anschlussgebühren | | 30'000.00 | | 37'000.00 | | 9'500.00 |
| 8711 | Elektrizitätsnetz | | 30'000.00 | | 37'000.00 | | 9'500.00 |
| 4240.61 | Parkplatzgebühren Parkkarten | | 85'000.00 | | 133'500.00 | | 87'662.40 |

Erfolgsrechnung nach Sachgruppen

| | | Budget 2025 | | Budget 2024 | | Rechnung 2023 | |
|----------------|--|-------------|---------------------|-------------|---------------------|---------------|---------------------|
| | | Aufwand | Ertrag | Aufwand | Ertrag | Aufwand | Ertrag |
| 6155 | Parkplätze | | 85'000.00 | | 133'500.00 | | 87'662.40 |
| 4240.62 | Parkplatzgebühren Ticketeinnahmen | | 387'000.00 | | 372'000.00 | | 357'320.25 |
| 6155 | Parkplätze | | 387'000.00 | | 372'000.00 | | 357'320.25 |
| 4240.71 | Benützungsgebühren | | 583'000.00 | | 582'900.00 | | 565'867.70 |
| 7101 | Wasserversorgung | | 583'000.00 | | 582'900.00 | | 565'867.70 |
| 4240.72 | Benützungsgebühren | | 1'035'000.00 | | 1'055'000.00 | | 1'033'263.90 |
| 7201 | Abwasserentsorgung | | 1'035'000.00 | | 1'055'000.00 | | 1'033'263.90 |
| 4240.73 | Grundgebühren | | 206'000.00 | | 170'000.00 | | 90'637.95 |
| 7301 | Abfallentsorgung | | 206'000.00 | | 170'000.00 | | 90'637.95 |
| 4240.74 | Kehrichtsackgebühren | | 110'000.00 | | 114'000.00 | | 111'429.81 |
| 7301 | Abfallentsorgung | | 110'000.00 | | 114'000.00 | | 111'429.81 |
| 4240.75 | Container Anhänge- und Gewichtsgebühr | | 83'000.00 | | 84'300.00 | | 81'553.17 |
| 7301 | Abfallentsorgung | | 83'000.00 | | 84'300.00 | | 81'553.17 |
| 4240.82 | Dienstleistungen für Dritte | | 250'000.00 | | 220'000.00 | | 277'718.44 |
| 8200 | Forstdienst | | 250'000.00 | | 220'000.00 | | 277'718.44 |
| 425 | Erlös aus Verkäufen | | 4'996'000.00 | | 5'374'300.00 | | 5'199'709.79 |
| 4250 | Verkäufe | | 4'996'000.00 | | 5'374'300.00 | | 5'199'709.79 |
| 4250.01 | Übrige Verkaufserlöse | | | | 2'000.00 | | 2'250.30 |
| 0220 | Allgemeine Dienste | | | | 2'000.00 | | 2'250.30 |
| 4250.02 | Energieverkauf | | 1'922'000.00 | | 1'977'000.00 | | 1'992'917.84 |
| 8711 | Elektrizitätsnetz | | 1'922'000.00 | | 1'977'000.00 | | 1'992'917.84 |
| 4250.03 | Erlös aus Werkleistungen | | 64'000.00 | | 60'000.00 | | 53'718.40 |
| 8711 | Elektrizitätsnetz | | 64'000.00 | | 60'000.00 | | 53'718.40 |
| 4250.05 | Netznutzungsentgelt | | 1'950'200.00 | | 2'038'000.00 | | 2'143'084.28 |
| 8711 | Elektrizitätsnetz | | 1'950'200.00 | | 2'038'000.00 | | 2'143'084.28 |
| 4250.06 | Swissgrid Systemdienstleistungen | | 146'600.00 | | 364'600.00 | | 74'042.36 |

Erfolgsrechnung nach Sachgruppen

| | | Budget 2025 | | Budget 2024 | | Rechnung 2023 | |
|----------------|--|-------------|-------------------|-------------|-------------------|---------------|-------------------|
| | | Aufwand | Ertrag | Aufwand | Ertrag | Aufwand | Ertrag |
| 8711 | Elektrizitätsnetz | | 146'600.00 | | 364'600.00 | | 74'042.36 |
| 4250.07 | Swissgrid Mehrkostenfinanzierung (MKF) | | | | 24'800.00 | | 10'055.70 |
| 8711 | Elektrizitätsnetz | | | | 24'800.00 | | 10'055.70 |
| 4250.08 | Swissgrid Kostendeckende Einspeisevergütung (KEV) | | 437'000.00 | | 430'000.00 | | 411'372.30 |
| 8711 | Elektrizitätsnetz | | 437'000.00 | | 430'000.00 | | 411'372.30 |
| 4250.62 | Tageskarte Gemeinde (GA) | | 1'000.00 | | 1'300.00 | | 29'580.00 |
| 6290 | Öffentlicher Verkehr | | 1'000.00 | | 1'300.00 | | 29'580.00 |
| 4250.73 | Verkaufserlös Papier | | 1'500.00 | | 2'000.00 | | 1'486.21 |
| 7301 | Abfallentsorgung | | 1'500.00 | | 2'000.00 | | 1'486.21 |
| 4250.82 | Verkaufserlös Stammholz | | 70'000.00 | | 76'500.00 | | 71'355.80 |
| 8202 | Holzernte | | 70'000.00 | | 76'500.00 | | 71'355.80 |
| 4250.83 | Verkaufserlös Industrieholz | | 6'000.00 | | 6'000.00 | | 8'330.55 |
| 8202 | Holzernte | | 6'000.00 | | 6'000.00 | | 8'330.55 |
| 4250.84 | Verkaufserlös Brennholz, Kleinholz | | 90'000.00 | | 90'000.00 | | 113'166.80 |
| 8202 | Holzernte | | 90'000.00 | | 90'000.00 | | 113'166.80 |
| 4250.87 | Erlös Stromproduktion Giessbach | | 192'500.00 | | 175'000.00 | | 194'911.36 |
| 8712 | Wasserkraftwerke Brienz | | 192'500.00 | | 175'000.00 | | 194'911.36 |
| 4250.88 | Erlös Stromproduktion Lambach | | 2'700.00 | | 6'500.00 | | 2'341.15 |
| 8712 | Wasserkraftwerke Brienz | | 2'700.00 | | 6'500.00 | | 2'341.15 |
| 4250.89 | Erlös Stromproduktion Breitenberg | | 28'000.00 | | 28'000.00 | | 26'093.29 |
| 8712 | Wasserkraftwerke Brienz | | 28'000.00 | | 28'000.00 | | 26'093.29 |
| 4250.90 | Erlös Stromproduktion Steinbruch | | 51'000.00 | | 57'600.00 | | 32'773.04 |
| 8712 | Wasserkraftwerke Brienz | | 51'000.00 | | 57'600.00 | | 32'773.04 |
| 4250.91 | Erlös Stromproduktion Gampeli | | 33'500.00 | | 35'000.00 | | 32'230.41 |
| 8712 | Wasserkraftwerke Brienz | | 33'500.00 | | 35'000.00 | | 32'230.41 |
| 426 | Rückererstattungen | | 207'800.00 | | 191'000.00 | | 351'368.18 |

Erfolgsrechnung nach Sachgruppen

| | | Budget 2025 | | Budget 2024 | | Rechnung 2023 | |
|----------------|---|-------------|-------------------|-------------|-------------------|---------------|-------------------|
| | | Aufwand | Ertrag | Aufwand | Ertrag | Aufwand | Ertrag |
| 4260 | Rückerstattungen und Kostenbeteiligungen Dritter | | 207'800.00 | | 191'000.00 | | 351'368.18 |
| 4260.01 | Rückerstattung von Dritten | | 163'300.00 | | 147'600.00 | | 298'447.40 |
| 0120 | Exekutive | | | | 100.00 | | 1'180.00 |
| 0220 | Allgemeine Dienste | | 8'200.00 | | 7'600.00 | | 43'547.05 |
| 0291 | Gemeindehaus Dindlen | | | | | | 6'700.00 |
| 1400 | Allgemeines Rechtswesen | | 3'500.00 | | 4'000.00 | | 3'440.00 |
| 1506 | Regionale Feuerwehrorganisation | | 10'500.00 | | 2'500.00 | | 26'828.55 |
| 2120 | Primarstufe | | | | | | 12'675.65 |
| 2130 | Sekundarstufe I | | | | | | 7'144.85 |
| 2170 | Schulliegenschaften | | 8'000.00 | | 25'000.00 | | 70'629.80 |
| 2180 | Tagesschule | | 67'800.00 | | 61'000.00 | | 59'127.70 |
| 2185 | Ferienbetreuung | | 23'100.00 | | 5'000.00 | | |
| 3290 | Übrige Kulturförderung | | 500.00 | | 500.00 | | 8'562.00 |
| 4210 | Ambulante Krankenpflege | | | | | | 2'700.00 |
| 6150 | Gemeindestrassen | | 26'500.00 | | 30'500.00 | | 18'084.50 |
| 6155 | Parkplätze | | | | 1'000.00 | | 3'763.40 |
| 7791 | Öffentliche Toilettenanlagen | | | | | | 3'369.95 |
| 8200 | Forstdienst | | 6'500.00 | | 6'200.00 | | 9'280.50 |
| 8400 | Tourismus | | 8'700.00 | | 4'200.00 | | 7'556.00 |
| 9630 | Liegenschaften des Finanzvermögens | | | | | | 13'857.45 |
| 4260.71 | Rückerstattung von Dritten | | 5'200.00 | | 6'000.00 | | 4'598.83 |
| 7101 | Wasserversorgung | | 5'200.00 | | 6'000.00 | | 4'598.83 |
| 4260.72 | Rückerstattung von Dritten | | 6'300.00 | | 4'500.00 | | 6'794.28 |
| 7201 | Abwasserentsorgung | | 6'300.00 | | 4'500.00 | | 6'794.28 |
| 4260.73 | Rückerstattung von Dritten | | 3'000.00 | | 2'900.00 | | 13'055.97 |
| 7301 | Abfallentsorgung | | 3'000.00 | | 2'900.00 | | 13'055.97 |
| 4260.87 | Rückerstattung von Dritten | | 30'000.00 | | 30'000.00 | | 28'471.70 |
| 8711 | Elektrizitätsnetz | | 30'000.00 | | 30'000.00 | | 28'471.70 |
| 427 | Bussen | | 31'000.00 | | 24'500.00 | | 21'900.28 |
| 4270 | Bussen | | 31'000.00 | | 24'500.00 | | 21'900.28 |
| 4270.01 | Bussen | | 1'000.00 | | 1'500.00 | | 1'160.00 |
| 1506 | Regionale Feuerwehrorganisation | | 1'000.00 | | 1'500.00 | | 1'160.00 |

Erfolgsrechnung nach Sachgruppen

| | | Budget 2025 | | Budget 2024 | | Rechnung 2023 | |
|----------------|--|-------------|-------------------|-------------|-------------------|---------------|-------------------|
| | | Aufwand | Ertrag | Aufwand | Ertrag | Aufwand | Ertrag |
| 4270.61 | Parkbussen | | 30'000.00 | | 23'000.00 | | 20'740.28 |
| 6155 | Parkplätze | | 30'000.00 | | 23'000.00 | | 20'740.28 |
| 43 | Verschiedene Erträge | | 95'000.00 | | 90'000.00 | | 52'540.00 |
| 431 | Aktivierung Eigenleistungen | | 95'000.00 | | 90'000.00 | | 52'540.00 |
| 4310 | Aktivierb.Eigenleistungen a.Sachanlagen | | 95'000.00 | | 90'000.00 | | 52'540.00 |
| 4310.01 | Verrechnete Personalkosten Investitionen | | 95'000.00 | | 90'000.00 | | 52'540.00 |
| 0220 | Allgemeine Dienste | | 15'000.00 | | 15'000.00 | | 19'566.60 |
| 7201 | Abwasserentsorgung | | 25'000.00 | | 25'000.00 | | 12'571.00 |
| 8200 | Forstdienst | | 45'000.00 | | 45'000.00 | | 6'691.40 |
| 8711 | Elektrizitätsnetz | | 10'000.00 | | 5'000.00 | | 13'711.00 |
| 44 | Finanzertrag | | 604'700.00 | | 617'700.00 | | 501'066.08 |
| 440 | Zinsertrag | | 214'800.00 | | 220'500.00 | | 110'464.05 |
| 4400 | Zinsen flüssige Mittel | | 3'000.00 | | 1'200.00 | | 564.95 |
| 4400.01 | Zinsen flüssige Mittel | | 3'000.00 | | 1'200.00 | | 564.95 |
| 9610 | Zinsen | | 3'000.00 | | 1'200.00 | | 564.95 |
| 4401 | Zinsen Forderungen und Kontokorrente | | 23'000.00 | | 22'000.00 | | 29'361.35 |
| 4401.01 | Verzugszinsen Steuern und Gebühren | | 23'000.00 | | 22'000.00 | | 29'361.35 |
| 9610 | Zinsen | | 23'000.00 | | 22'000.00 | | 29'361.35 |
| 4402 | Zinsen kurzfristige Finanzanlagen | | 3'800.00 | | | | 4'596.50 |
| 4402.01 | Zinsen auf kurzfristige Anlagen des Finanzvermögens | | 3'800.00 | | | | 4'596.50 |
| 9610 | Zinsen | | 3'800.00 | | | | 4'596.50 |
| 4407 | Zinsen langfristige Finanzanlagen | | 13'800.00 | | 11'400.00 | | 956.70 |
| 4407.01 | Zinsen auf langfristige Anlagen des Finanzvermögens | | 13'800.00 | | 11'400.00 | | 956.70 |
| 9610 | Zinsen | | 13'800.00 | | 11'400.00 | | 956.70 |

Erfolgsrechnung nach Sachgruppen

| | | Budget 2025 | | Budget 2024 | | Rechnung 2023 | |
|----------------|---|-------------|-------------------|-------------|-------------------|---------------|-------------------|
| | | Aufwand | Ertrag | Aufwand | Ertrag | Aufwand | Ertrag |
| 4409 | Übrige Zinsen von Finanzvermögen | | 171'200.00 | | 185'900.00 | | 74'984.55 |
| 4409.01 | Interne Verrechnung von kalk. Zinsen und Finanzaufwa.. | | 171'200.00 | | 185'900.00 | | 74'984.55 |
| 1506 | Regionale Feuerwehrorganisation | | 100.00 | | | | |
| 6155 | Parkplätze | | 500.00 | | 900.00 | | 569.75 |
| 7301 | Abfallentsorgung | | 100.00 | | | | 119.55 |
| 8711 | Elektrizitätsnetz | | 3'000.00 | | 5'500.00 | | 4'420.45 |
| 8712 | Wasserkraftwerke Brienz | | 2'500.00 | | 4'500.00 | | 4'107.25 |
| 9610 | Zinsen | | 165'000.00 | | 175'000.00 | | 65'767.55 |
| 443 | Liegenschaftenertrag FV | | 132'300.00 | | 133'400.00 | | 132'828.65 |
| 4430 | Pacht- und Mietzinse Liegenschaften FV | | 132'300.00 | | 133'400.00 | | 132'828.65 |
| 4430.01 | Pacht- und Mietzinse Liegenschaften FV | | 132'300.00 | | 133'400.00 | | 132'828.65 |
| 9630 | Liegenschaften des Finanzvermögens | | 132'300.00 | | 133'400.00 | | 132'828.65 |
| 445 | Finanzertrag a.Darlehen u.Beteil.VV | | 22'000.00 | | | | 12'752.30 |
| 4450 | Erträge aus Darlehen VV | | 22'000.00 | | | | 12'752.30 |
| 4450.01 | Zinsen aus Darlehen | | 22'000.00 | | | | 12'752.30 |
| 7101 | Wasserversorgung | | 22'000.00 | | | | 12'752.30 |
| 447 | Liegenschaftenertrag VV | | 235'600.00 | | 226'000.00 | | 234'935.23 |
| 4470 | Pacht- und Mietzinse Liegenschaften VV | | 94'200.00 | | 97'300.00 | | 94'277.50 |
| 4470.01 | Pachtzins | | 9'000.00 | | 9'000.00 | | 9'000.00 |
| 3422 | Strandbad | | 9'000.00 | | 9'000.00 | | 9'000.00 |
| 4470.34 | Erlös aus Bootsplatzgebühren | | 82'000.00 | | 85'300.00 | | 82'090.00 |
| 3411 | Bootsplätze | | 82'000.00 | | 85'300.00 | | 82'090.00 |
| 4470.71 | Pachtzins GWV | | 3'200.00 | | 3'000.00 | | 3'187.50 |
| 7106 | Gemeinsame Wasserversorgung | | 3'200.00 | | 3'000.00 | | 3'187.50 |
| 4472 | Vergüt.für Benützungen Liegenschaften VV | | 134'700.00 | | 126'500.00 | | 138'623.37 |
| 4472.01 | Mieten, Benützungsgebühren | | 134'700.00 | | 126'500.00 | | 138'623.37 |

Erfolgsrechnung nach Sachgruppen

| | | Budget 2025 | | Budget 2024 | | Rechnung 2023 | |
|----------------|---|-------------|---------------------|-------------|---------------------|---------------|---------------------|
| | | Aufwand | Ertrag | Aufwand | Ertrag | Aufwand | Ertrag |
| 0290 | DLZ Glyssibach | | 61'600.00 | | 61'600.00 | | 61'640.00 |
| 0291 | Gemeindehaus Dindlen | | 4'600.00 | | 6'400.00 | | 6'705.00 |
| 2170 | Schulliegenschaften | | 16'700.00 | | 22'200.00 | | 19'981.25 |
| 3420 | Quai | | 26'800.00 | | 11'300.00 | | 13'760.45 |
| 8200 | Forstdienst | | 25'000.00 | | 25'000.00 | | 36'536.67 |
| 4479 | Übrige Erträge Liegenschaften VV | | 6'700.00 | | 2'200.00 | | 2'034.36 |
| 4479.01 | Vergütungen für Stromlieferungen | | 5'000.00 | | | | |
| 2170 | Schulliegenschaften | | 5'000.00 | | | | |
| 4479.72 | Vergütungen für Stromlieferungen | | 1'700.00 | | 2'200.00 | | 2'034.36 |
| 7201 | Abwasserentsorgung | | 1'700.00 | | 2'200.00 | | 2'034.36 |
| 449 | Übriger Finanzertrag | | | | 37'800.00 | | 10'085.85 |
| 4499 | Übriger Finanzertrag | | | | 37'800.00 | | 10'085.85 |
| 4499.01 | Übriger Finanzertrag | | | | 37'800.00 | | 10'085.85 |
| 9610 | Zinsen | | | | 37'800.00 | | 10'085.85 |
| 45 | Entnahmen Fonds u.Spezialfinanzierungen | | 675'800.00 | | 621'600.00 | | 590'002.62 |
| 450 | Entnahmen aus Fonds u.Spez.fin.FK | | 24'500.00 | | 25'000.00 | | 4'103.05 |
| 4501 | Entnahmen aus Fonds des FK | | 24'500.00 | | 25'000.00 | | 4'103.05 |
| 4501.84 | Entnahme aus Kurtaxenfonds | | 24'500.00 | | 25'000.00 | | 4'103.05 |
| 8400 | Tourismus | | 24'500.00 | | 25'000.00 | | 4'103.05 |
| 451 | Entnahmen aus Fonds u.Spez.fin.EK | | 651'300.00 | | 596'600.00 | | 585'899.57 |
| 4510 | Entnahmen aus Spezialfinanzierungen d.EK | | 651'300.00 | | 596'600.00 | | 585'899.57 |
| 4510.10 | Entnahme Werterhalt | | 651'300.00 | | 596'600.00 | | 585'899.57 |
| 7101 | Wasserversorgung | | 253'000.00 | | 201'900.00 | | 204'986.99 |
| 7201 | Abwasserentsorgung | | 398'300.00 | | 394'700.00 | | 380'912.58 |
| 46 | Transferertrag | | 6'879'000.00 | | 6'647'300.00 | | 5'813'594.42 |

Erfolgsrechnung nach Sachgruppen

| | | Budget 2025 | | Budget 2024 | | Rechnung 2023 | |
|----------------|---|-------------|---------------------|-------------|---------------------|---------------|---------------------|
| | | Aufwand | Ertrag | Aufwand | Ertrag | Aufwand | Ertrag |
| 460 | Ertragsanteile | | 597'000.00 | | 632'000.00 | | 611'606.12 |
| 4600 | Anteil an Bundeserträgen | | 37'000.00 | | 32'000.00 | | 34'158.70 |
| 4600.01 | Anteil direkte Bundessteuer | | 37'000.00 | | 32'000.00 | | 34'158.70 |
| 9500 | Ertragsanteile an kantonalen Steuern | | 37'000.00 | | 32'000.00 | | 34'158.70 |
| 4602 | Anteil an Gemeinderträgen u.Gde.verbände | | 560'000.00 | | 600'000.00 | | 577'447.42 |
| 4602.01 | Abgabe an das Gemeinwesen | | 560'000.00 | | 600'000.00 | | 577'447.42 |
| 8710 | Elektrizität allgemein | | 560'000.00 | | 600'000.00 | | 577'447.42 |
| 461 | Entschädigungen von Gemeinwesen | | 4'171'000.00 | | 4'071'300.00 | | 3'234'220.34 |
| 4611 | Entsch. von Kantonen u. Konkordaten | | 1'050'500.00 | | 1'022'800.00 | | 1'005'148.49 |
| 4611.01 | Kantonsbeitrag | | 62'600.00 | | 27'700.00 | | 65'279.00 |
| 1620 | Zivilschutz | | 37'700.00 | | 4'700.00 | | 41'737.00 |
| 3420 | Quai | | 9'400.00 | | 9'000.00 | | 9'148.00 |
| 5310 | AHV-Zweigstelle | | 15'500.00 | | 14'000.00 | | 14'394.00 |
| 4611.02 | Registerführung Kirchensteuern | | 4'200.00 | | 4'000.00 | | 4'221.00 |
| 0220 | Allgemeine Dienste | | 4'200.00 | | 4'000.00 | | 4'221.00 |
| 4611.21 | Entschädigung vom Kanton - Schülerbeiträge | | 851'200.00 | | 864'800.00 | | 826'918.10 |
| 2110 | Kindergarten | | 81'000.00 | | 78'500.00 | | 72'084.79 |
| 2120 | Primarstufe | | 488'900.00 | | 515'200.00 | | 442'326.26 |
| 2130 | Sekundarstufe I | | 281'300.00 | | 271'100.00 | | 312'507.05 |
| 4611.57 | Rückerstattung Lastenausgleich Sozialhilfe | | 120'000.00 | | 116'800.00 | | 96'172.44 |
| 5451 | Kinderkrippen und Kinderhorte | | 119'200.00 | | 116'000.00 | | 95'487.84 |
| 5458 | Tageselternverein | | 800.00 | | 800.00 | | 684.60 |
| 4611.61 | Kantonsbeitrag an Strassenbeleuchtung | | 12'500.00 | | 9'500.00 | | 12'557.95 |
| 6150 | Gemeindestrassen | | 12'500.00 | | 9'500.00 | | 12'557.95 |
| 4612 | Entsch.v.Gemeinden u.Gde.verbänden | | 3'120'500.00 | | 3'048'500.00 | | 2'229'071.85 |
| 4612.01 | Gemeindebeiträge | | 878'000.00 | | 820'900.00 | | 417'719.50 |
| 1627 | Regionaler Führungsstab, RFO | | 8'300.00 | | 8'400.00 | | 6'387.65 |

Erfolgsrechnung nach Sachgruppen

| | | Budget 2025 | | Budget 2024 | | Rechnung 2023 | |
|----------------|--|-------------|---------------------|-------------|---------------------|---------------|-------------------|
| | | Aufwand | Ertrag | Aufwand | Ertrag | Aufwand | Ertrag |
| 2170 | Schulliegenschaften | | 738'000.00 | | 685'500.00 | | 348'888.15 |
| 2180 | Tagesschule | | 19'800.00 | | 24'000.00 | | 7'610.30 |
| 2185 | Ferienbetreuung | | 9'000.00 | | 6'000.00 | | |
| 2190 | Schulleitung und Verwaltung | | 49'700.00 | | 46'000.00 | | 19'317.00 |
| 2195 | Schülertransporte | | 12'300.00 | | 12'700.00 | | 2'076.45 |
| 2910 | Schulkommission | | | | | | 1'813.20 |
| 4330 | Schulgesundheitsdienst | | 4'700.00 | | 4'700.00 | | 1'352.35 |
| 4331 | Schulzahnpflege | | 5'900.00 | | 5'800.00 | | 1'157.90 |
| 4340 | Lebensmittelkontrolle | | 300.00 | | 300.00 | | 260.15 |
| 5310 | AHV-Zweigstelle | | 30'000.00 | | 27'500.00 | | 28'856.35 |
| 4612.10 | Entschädigung Personalaufwand von Spezialfinanzieru.. | | 653'500.00 | | 671'500.00 | | 776'217.80 |
| 0120 | Exekutive | | 15'000.00 | | 15'000.00 | | 15'000.00 |
| 0220 | Allgemeine Dienste | | 309'000.00 | | 315'000.00 | | 326'720.95 |
| 0290 | DLZ Glyssibach | | 7'500.00 | | 4'500.00 | | 4'500.00 |
| 2170 | Schulliegenschaften | | | | | | 617.00 |
| 6150 | Gemeindestrassen | | 120'000.00 | | 115'000.00 | | 119'364.00 |
| 7101 | Wasserversorgung | | 8'000.00 | | 7'000.00 | | |
| 7201 | Abwasserentsorgung | | 5'000.00 | | 12'000.00 | | 5'447.00 |
| 8200 | Forstdienst | | 78'000.00 | | 72'000.00 | | 87'803.85 |
| 8711 | Elektrizitätsnetz | | 111'000.00 | | 131'000.00 | | 216'765.00 |
| 4612.11 | Entschädigung Sachaufwand von Spezialfinanzierungen | | 69'400.00 | | 70'000.00 | | 70'441.60 |
| 0220 | Allgemeine Dienste | | 18'900.00 | | 18'500.00 | | 20'000.00 |
| 0290 | DLZ Glyssibach | | 15'000.00 | | 15'000.00 | | 15'147.60 |
| 6150 | Gemeindestrassen | | 29'000.00 | | 30'000.00 | | 28'762.00 |
| 9300 | Finanz- und Lastenausgleich | | 6'500.00 | | 6'500.00 | | 6'532.00 |
| 4612.21 | Schulgelder von anderen Gemeinden | | 1'519'600.00 | | 1'486'100.00 | | 964'692.95 |
| 2110 | Kindergarten | | 73'900.00 | | 66'100.00 | | 27'689.70 |
| 2120 | Primarstufe | | 953'600.00 | | 880'000.00 | | 471'692.80 |
| 2130 | Sekundarstufe I | | 492'100.00 | | 540'000.00 | | 465'310.45 |
| 462 | Finanz- und Lastenausgleich | | 903'500.00 | | 965'000.00 | | 906'708.00 |
| 4621 | Finanz- u.Lastenausgl. v.Kantonen u.Konkordaten | | 316'500.00 | | 323'000.00 | | 315'444.00 |
| 4621.60 | Zuschuss geografisch-topografische Lasten | | 278'000.00 | | 283'000.00 | | 276'363.00 |
| 9300 | Finanz- und Lastenausgleich | | 278'000.00 | | 283'000.00 | | 276'363.00 |

Erfolgsrechnung nach Sachgruppen

| | | Budget 2025 | | Budget 2024 | | Rechnung 2023 | |
|----------------|--|-------------|---------------------|-------------|-------------------|---------------|---------------------|
| | | Aufwand | Ertrag | Aufwand | Ertrag | Aufwand | Ertrag |
| 4621.61 | Zuschuss soziodemografische Lasten | | 38'500.00 | | 40'000.00 | | 39'081.00 |
| 9300 | Finanz- und Lastenausgleich | | 38'500.00 | | 40'000.00 | | 39'081.00 |
| 4622 | Finanz-u.Lastenausgl.v.Gde.u.Gde.verbänden | | 587'000.00 | | 642'000.00 | | 591'264.00 |
| 4622.70 | Zuschuss Disparitätenabbau | | 587'000.00 | | 642'000.00 | | 591'264.00 |
| 9300 | Finanz- und Lastenausgleich | | 587'000.00 | | 642'000.00 | | 591'264.00 |
| 463 | Beiträge von Gemeinwesen und Dritten | | 1'205'500.00 | | 977'000.00 | | 1'058'852.56 |
| 4631 | Beiträge von Kantonen u. Konkordaten | | 952'300.00 | | 740'600.00 | | 780'785.70 |
| 4631.01 | Kantonsbeitrag | | 632'600.00 | | 450'100.00 | | 488'996.25 |
| 2180 | Tagesschule | | 145'000.00 | | 130'000.00 | | 146'538.00 |
| 2185 | Ferienbetreuung | | 16'500.00 | | 3'600.00 | | |
| 7900 | Raumordnung allgemein | | 22'500.00 | | | | |
| 8200 | Forstdienst | | 83'800.00 | | 86'500.00 | | 81'917.55 |
| 8201 | Kulturen, Pflegemassnahmen | | 70'000.00 | | 65'000.00 | | 72'683.20 |
| 8202 | Holzernte | | 294'800.00 | | 165'000.00 | | 187'857.50 |
| 4631.01 | Kantonsbeitrag Naturgefahrenprojekte | | 32'000.00 | | | | |
| 7420 | Lawinenverbauungen | | 32'000.00 | | | | |
| 4631.14 | Beiträge vom Kanton / GVB | | 3'200.00 | | 3'000.00 | | 3'240.00 |
| 1400 | Allgemeines Rechtswesen | | 3'200.00 | | 3'000.00 | | 3'240.00 |
| 4631.15 | Betriebsbeitrag Gebäudeversicherung | | 84'500.00 | | 84'500.00 | | 84'672.00 |
| 1506 | Regionale Feuerwehrorganisation | | 84'500.00 | | 84'500.00 | | 84'672.00 |
| 4631.16 | Kantonsbeitrag Stützpunkt A8 Strassenrettung, ASTRA | | 200'000.00 | | 203'000.00 | | 203'877.45 |
| 1506 | Regionale Feuerwehrorganisation | | 200'000.00 | | 203'000.00 | | 203'877.45 |
| 4632 | Beiträge von Gemeinden u.Gde.verbänden | | 253'200.00 | | 236'400.00 | | 278'066.86 |
| 4632.01 | Gemeindebeiträge | | 1'500.00 | | | | |
| 7900 | Raumordnung allgemein | | 1'500.00 | | | | |
| 4632.71 | Gemeindebeiträge | | 23'700.00 | | 21'400.00 | | 60'787.88 |
| 7106 | Gemeinsame Wasserversorgung | | 23'700.00 | | 21'400.00 | | 60'787.88 |

Erfolgsrechnung nach Sachgruppen

| | | Budget 2025 | | Budget 2024 | | Rechnung 2023 | |
|----------------|---|-------------|-------------------|-------------|-------------------|---------------|-------------------|
| | | Aufwand | Ertrag | Aufwand | Ertrag | Aufwand | Ertrag |
| 4632.72 | Gemeindebeiträge | | 214'000.00 | | 201'000.00 | | 201'281.90 |
| 7201 | Abwasserentsorgung | | 214'000.00 | | 201'000.00 | | 201'281.90 |
| 4632.73 | Gemeindebeiträge IAK | | 14'000.00 | | 14'000.00 | | 15'997.08 |
| 7306 | Umladestation Bächlischwendi | | 14'000.00 | | 14'000.00 | | 15'997.08 |
| 469 | Übriger Transferertrag | | 2'000.00 | | 2'000.00 | | 2'207.40 |
| 4699 | Rückverteilungen | | 2'000.00 | | 2'000.00 | | 2'207.40 |
| 4699.01 | Neutrale Erträge | | 2'000.00 | | 2'000.00 | | 2'207.40 |
| 9710 | Rückverteilung aus CO2-Abgabe | | 2'000.00 | | 2'000.00 | | 2'207.40 |
| 47 | Durchlaufende Beiträge | | | | | | 3'231.90 |
| 470 | Durchlaufende Beiträge | | | | | | 3'231.90 |
| 4707 | Durchl. Beiträge v. priv. Haushalten | | | | | | 3'231.90 |
| 4707.79 | Mehrwertabschöpfung Kantonsanteil | | | | | | 3'231.90 |
| 7909 | Mehrwertabschöpfung | | | | | | 3'231.90 |
| 48 | Ausserordentlicher Ertrag | | 799'900.00 | | 649'900.00 | | 579'258.25 |
| 489 | Entnahmen aus dem Eigenkapital | | 799'900.00 | | 649'900.00 | | 579'258.25 |
| 4893 | Entnahmen aus Vorfinanzierungen des EK | | 531'400.00 | | 380'700.00 | | 308'380.85 |
| 4893.01 | Entnahmen Vorfinanzierungen Liegenschaften FV | | 40'000.00 | | 4'800.00 | | 19'542.35 |
| 9630 | Liegenschaften des Finanzvermögens | | 40'000.00 | | 4'800.00 | | 19'542.35 |
| 4893.02 | Entnahme SF Vorfinanzierung Neubau Kindergarten Do.. | | 40'000.00 | | 40'000.00 | | |
| 2170 | Schulliegenschaften | | 40'000.00 | | 40'000.00 | | |
| 4893.10 | Entnahme Werterhalt | | 451'400.00 | | 335'900.00 | | 288'838.50 |
| 8711 | Elektrizitätsnetz | | 380'600.00 | | 269'700.00 | | 196'728.46 |
| 8712 | Wasserkraftwerke Brienz | | 70'800.00 | | 66'200.00 | | 92'110.04 |
| 4896 | Entnahmen aus Neubewertungsreserven | | 268'500.00 | | 269'200.00 | | 270'877.40 |

Erfolgsrechnung nach Sachgruppen

| | | Budget 2025 | | Budget 2024 | | Rechnung 2023 | |
|----------------|---|-------------|-------------------|-------------|-------------------|---------------|-------------------|
| | | Aufwand | Ertrag | Aufwand | Ertrag | Aufwand | Ertrag |
| 4896.01 | Entnahmen aus Neubewertungsreserve | | 268'500.00 | | 269'200.00 | | 270'877.40 |
| 9630 | Liegenschaften des Finanzvermögens | | | | | | 2'343.60 |
| 9950 | Neutrale Aufwendungen und Erträge | | 268'500.00 | | 269'200.00 | | 268'533.80 |
| 49 | Interne Verrechnungen | | 830'500.00 | | 821'100.00 | | 836'669.33 |
| 490 | Material- und Warenbezüge | | 49'600.00 | | 51'700.00 | | 46'378.90 |
| 4900 | Int. Verr. von Material- u. Warenbezügen | | 49'600.00 | | 51'700.00 | | 46'378.90 |
| 4900.01 | Verrechneter Sachaufwand | | 49'600.00 | | 51'700.00 | | 46'378.90 |
| 0220 | Allgemeine Dienste | | 16'500.00 | | 16'500.00 | | 16'500.00 |
| 0290 | DLZ Glyssibach | | 23'900.00 | | 24'000.00 | | 20'678.90 |
| 6150 | Gemeindestrassen | | 9'200.00 | | 11'200.00 | | 9'200.00 |
| 491 | Dienstleistungen | | 676'900.00 | | 660'900.00 | | 721'557.73 |
| 4910 | Int.Verr.von Dienstleistungen | | 676'900.00 | | 660'900.00 | | 721'557.73 |
| 4910.01 | Verrechneter Personalaufwand | | 676'900.00 | | 660'900.00 | | 721'557.73 |
| 0220 | Allgemeine Dienste | | 115'000.00 | | 110'000.00 | | 152'873.38 |
| 0290 | DLZ Glyssibach | | 500.00 | | 500.00 | | 500.00 |
| 0291 | Gemeindehaus Dindlen | | 2'400.00 | | 2'400.00 | | 2'400.00 |
| 2170 | Schulliegenschaften | | 22'000.00 | | 21'000.00 | | 22'923.00 |
| 6150 | Gemeindestrassen | | 262'000.00 | | 252'000.00 | | 269'530.00 |
| 8200 | Forstdienst | | 275'000.00 | | 275'000.00 | | 273'331.35 |
| 492 | Pacht, Mieten, Benützungskosten | | 47'500.00 | | 44'500.00 | | 42'000.00 |
| 4920 | Int.Verr.von Pacht, Mieten,Benützungsk. | | 47'500.00 | | 44'500.00 | | 42'000.00 |
| 4920.01 | Verrechnete Miete | | 47'500.00 | | 44'500.00 | | 42'000.00 |
| 0291 | Gemeindehaus Dindlen | | 18'000.00 | | 18'000.00 | | 18'000.00 |
| 9630 | Liegenschaften des Finanzvermögens | | 29'500.00 | | 26'500.00 | | 24'000.00 |
| 494 | Kalk. Zinsen und Finanzaufwand | | 56'500.00 | | 64'000.00 | | 26'732.70 |
| 4940 | Int. Verr. v. kalk. Zinsen und Finanzaufwand | | 56'500.00 | | 64'000.00 | | 26'732.70 |
| 4940.01 | Interne Verrechnung von kalk. Zinsen und Finanzaufwa.. | | 56'500.00 | | 64'000.00 | | 26'732.70 |

Erfolgsrechnung nach Sachgruppen

| | | Budget 2025 | | Budget 2024 | | Rechnung 2023 | |
|----------------|--|-------------------|-------------------|-------------------|-------------------|---------------------|------------------|
| | | Aufwand | Ertrag | Aufwand | Ertrag | Aufwand | Ertrag |
| 9610 | Zinsen | | 56'500.00 | | 64'000.00 | | 26'732.70 |
| 9 | Abschlusskonten | 620'900.00 | 191'300.00 | 555'400.00 | 567'900.00 | 2'255'886.97 | 73'151.39 |
| 90 | Abschluss Erfolgsrechnung | 620'900.00 | 191'300.00 | 555'400.00 | 567'900.00 | 2'255'886.97 | 73'151.39 |
| 900 | Abschluss Erfolgsrechnung | 620'900.00 | 191'300.00 | 555'400.00 | 567'900.00 | 2'255'886.97 | 73'151.39 |
| 9000 | Ertragsüberschuss | | | 234'100.00 | | 1'173'937.25 | |
| 9000.01 | Ertragsüberschuss | | | 234'100.00 | | 1'173'937.25 | |
| 9990 | Abschluss | | | 234'100.00 | | 1'173'937.25 | |
| 9010 | Abschluss SF und Fonds im EK, Ertragsüberschuss | 620'900.00 | | 321'300.00 | | 1'081'949.72 | |
| 9010.01 | Abschluss SF Ertragsüberschuss | 620'900.00 | | 321'300.00 | | 1'081'949.72 | |
| 1506 | Regionale Feuerwehrgorganisation | 5'800.00 | | | | 69'404.31 | |
| 3411 | Bootsplätze | 10'300.00 | | 8'900.00 | | 9'988.10 | |
| 6155 | Parkplätze | 122'700.00 | | 180'700.00 | | 83'672.64 | |
| 7101 | Wasserversorgung | 28'100.00 | | | | 47'817.45 | |
| 7201 | Abwasserentsorgung | | | | | 110'213.55 | |
| 7301 | Abfallentsorgung | 44'200.00 | | 24'900.00 | | | |
| 8204 | Nichtbetrieb Forst | | | | | 52'564.61 | |
| 8711 | Elektrizitätsnetz | 292'000.00 | | | | 573'793.41 | |
| 8712 | Wasserkraftwerke Brienz | 117'800.00 | | 106'800.00 | | 134'495.65 | |
| 9011 | Abschluss SF und Fonds im EK, Aufwandüberschuss | | 191'300.00 | | 567'900.00 | | 73'151.39 |
| 9011.01 | Abschluss SF Aufwandüberschuss | | 191'300.00 | | 567'900.00 | | 73'151.39 |
| 1506 | Regionale Feuerwehrgorganisation | | | | | 39'400.00 | |
| 7101 | Wasserversorgung | | | | | 19'000.00 | |
| 7201 | Abwasserentsorgung | | 12'000.00 | | | 42'200.00 | |
| 7301 | Abfallentsorgung | | | | | | 73'151.39 |
| 8204 | Nichtbetrieb Forst | | 179'300.00 | | | 118'900.00 | |
| 8711 | Elektrizitätsnetz | | | | | 348'400.00 | |

Investitionsrechnung nach Funktionen

| | | Ausgaben | Budget 2025 Einnahmen | Ausgaben | Budget 2024 Einnahmen | Ausgaben | Rechnung 2023 Einnahmen |
|-------------|---|---------------------|--------------------------|---------------------|--------------------------|---------------------|----------------------------|
| | INVESTITIONSRECHNUNG | 7'871'900.00 | 7'871'900.00 | 4'921'500.00 | 4'921'500.00 | 8'279'340.06 | 8'279'340.06 |
| 0 | Allgemeine Verwaltung | 180'000.00 | | | | 271'929.00 | |
| | Nettoausgaben | | 180'000.00 | | | | 271'929.00 |
| 02 | Allgemeine Dienste | 180'000.00 | | | | 271'929.00 | |
| | Nettoausgaben | | 180'000.00 | | | | 271'929.00 |
| 0220 | Allgemeine Dienste | | | | | 32'718.70 | |
| 5200.01 | Systemersatz Server/Storage/Netzwerk (2023) | | | | | 32'718.70 | |
| 290 | Verwaltungsliegenschaften | | | | | 239'210.30 | |
| 5040.02 | DLZ Glyssibach Sanierung Süd- und Ostfassade | | | | | 239'210.30 | |
| 291 | Gemeindehaus Dindlen | 180'000.00 | | | | | |
| 5040.01 | Gemeindehaus Dindlen, Sanierung Dach | 180'000.00 | | | | | |
| 1 | Öffentliche Ordnung und Sicherheit, Verteidigung | 1'050'000.00 | 600'000.00 | 1'000'000.00 | 700'000.00 | 102'766.00 | |
| | Nettoausgaben | | 450'000.00 | | 300'000.00 | | 102'766.00 |
| 15 | Feuerwehr | | | | | 56'870.65 | |
| | Nettoausgaben | | | | | | 102'766.00 |
| 1506 | Regionale Feuerwehrorganisation | | | | | 56'870.65 | |
| 5060.08 | Ersatz Toyotabus (G50) | | | | | 56'870.65 | |
| 16 | Verteidigung | 1'050'000.00 | 600'000.00 | 1'000'000.00 | 700'000.00 | 45'895.35 | |
| | Nettoausgaben | | 450'000.00 | | 300'000.00 | | 102'766.00 |
| 1620 | Zivilschutz | 1'050'000.00 | 600'000.00 | 1'000'000.00 | 700'000.00 | 45'895.35 | |
| 5040.01 | Sanierung ZSA Kienholz | 1'050'000.00 | | 1'000'000.00 | | 45'895.35 | |
| 6310.01 | Sanierung ZSA Beitrag aus Schutzraumfonds | | 600'000.00 | | 700'000.00 | | |
| 2 | Bildung | 635'000.00 | | 400'000.00 | | 896'831.16 | 20'000.00 |
| | Nettoausgaben | | 635'000.00 | | 400'000.00 | | 876'831.16 |
| 21 | Obligatorische Schule | 635'000.00 | | 400'000.00 | | 896'831.16 | 20'000.00 |
| | Nettoausgaben | | 635'000.00 | | 400'000.00 | | 876'831.16 |

Investitionsrechnung nach Funktionen

| | | Budget 2025 | | Budget 2024 | | Rechnung 2023 | |
|-------------|---|---------------------|-------------------|---------------------|------------------|-------------------|-------------------|
| | | Ausgaben | Einnahmen | Ausgaben | Einnahmen | Ausgaben | Einnahmen |
| 2120 | Primarstufe | | | | | 4'089.80 | |
| 5200.01 | Systemersatz Server/Storage/Netzwerk (2023) | | | | | 4'089.80 | |
| 2130 | Sekundarstufe I | | | | | 4'089.80 | |
| 5200.01 | Systemersatz Server/Storage/Netzwerk (2023) | | | | | 4'089.80 | |
| 2170 | Schulliegenschaften | 635'000.00 | | 400'000.00 | | 888'651.56 | 20'000.00 |
| 5040.09 | Neubau Kindergarten Dorf | | | 400'000.00 | | 888'651.56 | |
| 5040.10 | Schulhaus Dorf (neu), Sanierung Dach | 490'000.00 | | | | | |
| 5040.11 | Schulanlagen Dorf, ZEV | 100'000.00 | | | | | |
| 5040.12 | Sporthalle Dorf, Ersatz Beleuchtung | 5'000.00 | | | | | |
| 5040.13 | Schulanlage Kienholz, Ersatz Gebäudetechnik | 40'000.00 | | | | | |
| 6360.09 | Neubau Kindergarten Dorf - Beiträge | | | | | | 20'000.00 |
| 3 | Kultur, Sport und Freizeit, Kirche | 85'000.00 | | | | 386'411.90 | 311'472.85 |
| | Nettoausgaben | | 85'000.00 | | | | 74'939.05 |
| 34 | Sport und Freizeit | 85'000.00 | | | | 386'411.90 | 311'472.85 |
| | Nettoausgaben | | 85'000.00 | | | | 74'939.05 |
| 3420 | Quaianlage und Uferwege | | | | | 386'411.90 | 311'472.85 |
| 5010.01 | Uferweg und Rastplätze ausserhalb Quaianlage | | | | | 386'411.90 | |
| 6310.01 | Kantonsbeitrag SFG an Uferwege | | | | | | 311'472.85 |
| 3422 | Strandbad | 85'000.00 | | | | | |
| 5040.02 | Strandbad - Sanierung Dach | 10'000.00 | | | | | |
| 5040.03 | Strandbad - Sanierung Abwasserpumpe und Steuerung | 75'000.00 | | | | | |
| 5 | Soziale Sicherheit | | | | | 50'000.00 | |
| | Nettoausgaben | | | | | | 50'000.00 |
| 54 | Familie und Jugend | | | | | 50'000.00 | |
| | Nettoausgaben | | | | | | 50'000.00 |
| 5451 | Kinderkrippen und Kinderhorte | | | | | 50'000.00 | |
| 5450.01 | Darlehen Verein Chinderhus Brienz | | | | | 50'000.00 | |
| 6 | Verkehr und Nachrichtenübermittlung | 1'798'000.00 | 550'000.00 | 1'380'000.00 | 50'000.00 | 489'317.90 | 83'127.35 |
| | Nettoausgaben | | 1'248'000.00 | | 1'330'000.00 | | 406'190.55 |

Investitionsrechnung nach Funktionen

| | | Budget 2025 | | Budget 2024 | | Rechnung 2023 | |
|-------------|--|---------------------|-------------------|---------------------|------------------|---------------------|---------------------|
| | | Ausgaben | Einnahmen | Ausgaben | Einnahmen | Ausgaben | Einnahmen |
| 61 | Strassenverkehr | 1'798'000.00 | 550'000.00 | 1'380'000.00 | 50'000.00 | 489'317.90 | 83'127.35 |
| | Nettoausgaben | | 1'248'000.00 | | 1'330'000.00 | | 406'190.55 |
| 6150 | Gemeindestrassen | 1'178'000.00 | 550'000.00 | 180'000.00 | 50'000.00 | 489'317.90 | 83'127.35 |
| 5010.04 | Axalpstrasse Sanierung - Gesamtprojekt | | | | | 60'942.85 | |
| 5010.05 | Axalpstrasse Sanierung ab 2025 | | | 50'000.00 | | | |
| 5010.06 | Sanierung Axalpstrasse dringliche Massnahmen | | | | | 244'268.85 | |
| 5010.07 | Axalpstrasse Sanierungen Etappe I, II (Objekt 8) | 408'000.00 | | | | | |
| 5010.08 | Sanierung Lauenenstrasse | | | | | 24'845.10 | |
| 5010.15 | Verbreiterung Lehriweg | | | | | 5'797.50 | |
| 5010.51 | Neuerschliessung Strytacher, Schleif, inkl. Strassenbeleuchtung | 600'000.00 | | 70'000.00 | | 9'422.80 | |
| 5010.52 | Neuerschliessung Bauland Tal | | | | | 17'139.75 | |
| 5010.57 | Neuerschliessung Industriezone Lauimatten | | | | | 84'591.60 | |
| 5010.61 | Sanierung Strassenentwässerung Winterstätg | | | 30'000.00 | | 42'309.45 | |
| 5040.01 | Werkhof Sanierung und Neubau, inkl. PV-Anlage | 170'000.00 | | 30'000.00 | | | |
| 6370.08 | Grundeigentümerbeiträge Sanierung Lauenenstrasse | | | | | | 10'000.00 |
| 6370.51 | Grundeigentümerbeiträge Strytacher, Schleif | | 550'000.00 | | 50'000.00 | | |
| 6370.57 | Grundeigentümerbeiträge Industriezone Lauimatten | | | | | | 73'127.35 |
| 6155 | Parkplätze | 620'000.00 | | 1'200'000.00 | | | |
| 5010.01 | Bahnhof Brienz Verlegung Bushaltekanten | 420'000.00 | | 200'000.00 | | | |
| 5040.01 | Erweiterung Parkhaus/Parkdeck | 200'000.00 | | 1'000'000.00 | | | |
| 7 | Umweltschutz und Raumordnung | 1'494'900.00 | 403'000.00 | 912'500.00 | 49'000.00 | 3'988'103.83 | 1'572'986.11 |
| | Nettoausgaben | | 1'091'900.00 | | 863'500.00 | | 2'415'117.72 |
| 71 | Wasserversorgung | 805'000.00 | 143'500.00 | 163'000.00 | | 110'464.65 | 19'498.61 |
| | Nettoausgaben | | 661'500.00 | | 163'000.00 | | 2'415'117.72 |
| 7101 | Wasserversorgung | 805'000.00 | 143'500.00 | 163'000.00 | | 2'110'464.65 | 22'794.66 |
| 5031.06 | Leitungsersatz Talstrasse | | | | | 695.50 | |
| 5031.08 | Ersatz Hauptwasserleitung Lauenenstrasse | | | | | 5'558.32 | |
| 5031.09 | Sanierung Reservoir Breitenberg (BSH) | 100'000.00 | | 34'000.00 | | | |
| 5031.11 | Sanierung Reservoir Zindlisteifi | 405'000.00 | | 29'000.00 | | | |
| 5031.13 | Erneuerung Trinkwasserbrunnen | | | 80'000.00 | | | |
| 5031.14 | Milibach Quelfassung Stättenried | 200'000.00 | | | | | |
| 5031.51 | Neuerschliessung Strytacher, Schleif | 20'000.00 | | 20'000.00 | | | |
| 5031.52 | Neuerschliessung Bauland Tal | | | | | 593.36 | |
| 5031.59 | Ortsdurchfahrt, Erneuerung und Sanierung Werkleitungen | 10'000.00 | | | | | |

Investitionsrechnung nach Funktionen

| | | Ausgaben | Budget 2025 Einnahmen | Ausgaben | Budget 2024 Einnahmen | Ausgaben | Rechnung 2023 Einnahmen |
|-------------|---|-------------------|--------------------------|-------------------|--------------------------|----------------------|----------------------------|
| 5031.61 | Ersatz Werkleitungen Schulhausplatz Dorf | | | | | 90'956.70 | |
| 5061.01 | Fahrzeuersatz Caddy | 70'000.00 | | | | | |
| 5200.01 | Systemersatz Server/Storage/Netzwerk (2023) | | | | | 12'660.77 | |
| 5451.01 | Darlehen Wassergenossenschaft Axalp | | | | | 2'000'000.00 | |
| 6310.06 | Löschbeiträge Hydranten Talstrasse | | | | | | 5'571.03 |
| 6310.09 | Kantonsbeitrag Sanierung Reservoir Breitenberg | | 10'000.00 | | | | |
| 6310.11 | Kantonsbeitrag Sanierung Reservoir Zindlisteifi | | 40'500.00 | | | | |
| 6310.14 | Kantonsbeitrag Milibach Quellfassung Stättenried | | 20'000.00 | | | | |
| 6310.56 | Löschbeiträge Hydranten Neuerschliessung Industrie Lauenen | | | | | | 11'142.06 |
| 6310.61 | Löschbeiträge Hydranten Schulhausplatz Dorf | | | | | | 2'785.52 |
| 6320.09 | Beiträge Schwanden und Hofstetten San. Reservoir Breitenberg | | 73'000.00 | | | | |
| 6451.01 | Rückzahlung Darlehen Wassergen. Axalp | | | | | | 3'296.05 |
| 7106 | Gemeinsame Wasserversorgung | | | | | -2'000'000.00 | -3'296.05 |
| 5450.01 | Darlehen Wassergen. Axalp | | | | | -2'000'000.00 | |
| 6450.01 | Rückzahlung Darlehen Wassergen. Axalp | | | | | | -3'296.05 |
| 72 | Abwasserentsorgung | 539'900.00 | 229'500.00 | 693'000.00 | 21'000.00 | 3'866'782.78 | 1'525'794.35 |
| | Nettoausgaben | | 310'400.00 | | 672'000.00 | | 2'415'117.72 |
| 7201 | Abwasserentsorgung | 539'900.00 | 229'500.00 | 693'000.00 | 21'000.00 | 3'866'782.78 | 1'525'794.35 |
| 5032.01 | Neubau ARA | | | | | 3'162'308.41 | |
| 5032.06 | Sanierung Pumpwerk Heger (PW B) | 200'000.00 | | 250'000.00 | | | |
| 5032.08 | Kanalsanierungen nach GEP | | | 423'000.00 | | 545'005.47 | |
| 5032.09 | Ersatz Messstellen Zuflüsse | 200'000.00 | | | | | |
| 5032.51 | Neuerschliessung Strytacher, Schleif | 39'900.00 | | 20'000.00 | | | |
| 5032.52 | Neuerschliessung Bauland Tal | | | | | 988.95 | |
| 5032.61 | Ersatz Werkleitungen Schulhausplatz Dorf | | | | | 58'349.62 | |
| 5032.62 | Sanierung Pumpwerk Rippli | | | | | 87'469.56 | |
| 5200.01 | Systemersatz Server/Storage/Netzwerk (2023) | | | | | 12'660.77 | |
| 5292.01 | Überarbeitung GEP | 100'000.00 | | | | | |
| 6300.01 | Bundesbeitrag Neubau ARA | | | | | | -2'143.05 |
| 6310.01 | Kantonsbeitrag ARA Neubau und Erweiterung | | | | | | 899'688.95 |
| 6320.01 | Beitrag Gemeinden Hofstetten und Schwanden ARA | | | | | | 628'248.45 |
| 6320.06 | Beitrag Schwanden Sanierung Pumpwerk Heger (PW B) | | 79'500.00 | | 21'000.00 | | |
| 6320.09 | Beitrag Anschlussgemeinden an Messstellen | | 150'000.00 | | | | |
| 74 | Verbauungen | | | 56'500.00 | 26'000.00 | 10'856.40 | |

Investitionsrechnung nach Funktionen

| | | Ausgaben | Budget 2025 Einnahmen | Ausgaben | Budget 2024 Einnahmen | Ausgaben | Rechnung 2023 Einnahmen |
|---------------|---|-------------------|--------------------------|-------------------|--------------------------|------------------|----------------------------|
| Nettoaussagen | | | | | 30'500.00 | | 2'415'117.72 |
| 7420 | Lawinerverbauungen | | | 56'500.00 | 26'000.00 | 10'856.40 | |
| 5030.03 | Verbauungen/Naturgefahrenprojekt EHP Brienz ab 2020 | | | 39'000.00 | | 10'279.95 | |
| 5610.03 | Verbauung Brienzler Wildbäche 2023 - 2024 | | | 17'500.00 | | 576.45 | |
| 6310.03 | Kantonsbeitrag Naturgefahrenprojekte ab 2020 | | | | 26'000.00 | | |
| 77 | Übriger Umweltschutz | 150'000.00 | | | | | |
| | Nettoaussagen | | 150'000.00 | | | | 2'415'117.72 |
| 7791 | Öffentliche Toilettenanlagen | 150'000.00 | | | | | |
| 5040.01 | WC-Anlage Axalp, Sanierung/Erweiterung | 150'000.00 | | | | | |
| 79 | Raumordnung | | 30'000.00 | | 2'000.00 | | 27'693.15 |
| | Nettoaussagen | | | | | | 2'415'117.72 |
| | Nettoeinnahmen | | | | | 27'693.15 | |
| 7900 | Raumordnung allgemein | | 30'000.00 | | 2'000.00 | | 27'693.15 |
| 6370.01 | Mehrwertabschöpfung Ortsplanungsrevision 2. Etappe | | 30'000.00 | | 2'000.00 | | 27'693.15 |
| 8 | Volkswirtschaft | 997'000.00 | 79'000.00 | 400'000.00 | 30'000.00 | 89'393.96 | 17'000.00 |
| | Nettoaussagen | | 918'000.00 | | 370'000.00 | | 72'393.96 |
| 82 | Forstwirtschaft | 250'000.00 | 79'000.00 | 155'000.00 | 30'000.00 | 38'358.55 | 17'000.00 |
| | Nettoaussagen | | 171'000.00 | | 125'000.00 | | 72'393.96 |
| 8200 | Forstdienst | 250'000.00 | 79'000.00 | 155'000.00 | 30'000.00 | 38'358.55 | 17'000.00 |
| 5010.05 | Sanierung Waldstrasse Ruun-Bouwald | 250'000.00 | | 85'000.00 | | | |
| 5040.01 | Forsthaus Sanierung und Erweiterung | | | | | 38'358.55 | |
| 5060.03 | Fahrzeug Neubeschaffung, PW 4x4 | | | 70'000.00 | | | |
| 6310.05 | Kantonsbeitrag San. Waldstrasse Ruhn-Bauwald | | 79'000.00 | | 30'000.00 | | |
| 6310.50 | Kantonsbeitrag GEAK Sanierung Forsthaus | | | | | | 17'000.00 |
| 84 | Tourismus | 172'000.00 | | 175'000.00 | | | |
| | Nettoaussagen | | 172'000.00 | | 175'000.00 | | 72'393.96 |
| 8400 | Tourismus | 172'000.00 | | 175'000.00 | | | |
| 5060.01 | Ersatz Steganlage Bootsverleih | 172'000.00 | | 175'000.00 | | | |
| 87 | Energie | 575'000.00 | | 70'000.00 | | 51'035.41 | |

Investitionsrechnung nach Funktionen

| | | Budget 2025 | | Budget 2024 | | Rechnung 2023 | |
|---------------|---|---------------------|---------------------|-------------------|---------------------|---------------------|---------------------|
| | | Ausgaben | Einnahmen | Ausgaben | Einnahmen | Ausgaben | Einnahmen |
| Nettoausgaben | | | 575'000.00 | | 70'000.00 | | 72'393.96 |
| 8711 | Elektrizitätsnetz | 575'000.00 | | 70'000.00 | | 51'035.41 | |
| 5034.09 | Ersatz Trafostation Lauenen | 250'000.00 | | | | | |
| 5034.10 | Sanierung Netz Lauenen Mitte | 20'000.00 | | | | | |
| 5034.51 | Neuerschliessung Strytacher, Schleif | 10'000.00 | | 10'000.00 | | | |
| 5034.52 | Neuerschliessung Bauland Tal | | | | | 395.54 | |
| 5034.56 | Neuerschliessung Industriezone Lauenen | | | | | 1'262.91 | |
| 5034.59 | Ersatz VK Schorenstrasse | | | 60'000.00 | | | |
| 5064.01 | Ersatz Fahrzeug Subaru | 70'000.00 | | | | | |
| 5064.02 | Smartmeter | 125'000.00 | | | | | |
| 5200.01 | Systemersatz Server/Storage/Netzwerk (2023) | | | | | 49'376.96 | |
| 5294.01 | Stromnetzanalyse | 100'000.00 | | | | | |
| 9 | Finanzen und Steuern | 1'632'000.00 | 6'239'900.00 | 829'000.00 | 4'092'500.00 | 2'004'586.31 | 6'274'753.75 |
| | Nettoeinnahmen | 4'607'900.00 | | 3'263'500.00 | | 4'270'167.44 | |
| 99 | Nicht aufgeteilte Posten | 1'632'000.00 | 6'239'900.00 | 829'000.00 | 4'092'500.00 | 2'004'586.31 | 6'274'753.75 |
| | Nettoeinnahmen | 4'607'900.00 | | 3'263'500.00 | | 4'270'167.44 | |
| 9990 | Abschluss | 1'632'000.00 | 6'239'900.00 | 829'000.00 | 4'092'500.00 | 2'004'586.31 | 6'274'753.75 |
| 5900.01 | Passivierte Einnahmen | 1'632'000.00 | | 829'000.00 | | 2'004'586.31 | |
| 6900.01 | Aktivierete Ausgaben | | 6'239'900.00 | | 4'092'500.00 | | 6'274'753.75 |

Investitionsrechnung nach Sachgruppen

| | | Ausgaben | Budget 2025 Einnahmen | Ausgaben | Budget 2024 Einnahmen | Ausgaben | Rechnung 2023 Einnahmen |
|-------------|--------------------------------------|---------------------|--------------------------|---------------------|--------------------------|---------------------|----------------------------|
| | Investitionsrechnung | 7'871'900.00 | 7'871'900.00 | 4'921'500.00 | 4'921'500.00 | 8'279'340.06 | 8'279'340.06 |
| 5 | Investitionsausgaben | 7'871'900.00 | | 4'921'500.00 | | 8'279'340.06 | |
| 50 | Sachanlagen | 6'039'900.00 | | 4'075'000.00 | | 6'108'580.50 | |
| 5010 | Strassen/Verkehrswege | 1'678'000.00 | | 435'000.00 | | 875'729.80 | |
| 5010.01 | Strassen/Verkehrswege | 1'678'000.00 | | 435'000.00 | | 875'729.80 | |
| 5030 | Übrige Tiefbauten allgemein | | | 39'000.00 | | 10'279.95 | |
| 5030.01 | Übrige Tiefbauten allgemein | | | 39'000.00 | | 10'279.95 | |
| 5031 | Tiefbauten Wasserversorgung | 735'000.00 | | 163'000.00 | | 97'803.88 | |
| 5031.71 | Tiefbauten Wasserversorgung | 735'000.00 | | 163'000.00 | | 97'803.88 | |
| 5032 | Tiefbauten Abwasserentsorgung | 439'900.00 | | 693'000.00 | | 3'854'122.01 | |
| 5032.72 | Tiefbauten Abwasserentsorgung | 439'900.00 | | 693'000.00 | | 3'854'122.01 | |
| 5034 | Tiefbauten Elektrizität | 280'000.00 | | 70'000.00 | | 1'658.45 | |
| 5034.87 | Tiefbauten Elektrizität | 280'000.00 | | 70'000.00 | | 1'658.45 | |
| 5040 | Hochbauten | 2'470'000.00 | | 2'430'000.00 | | 1'212'115.76 | |
| 5040.01 | Hochbauten | 2'470'000.00 | | 2'430'000.00 | | 1'212'115.76 | |
| 5060 | Mobilien | 437'000.00 | | 245'000.00 | | 56'870.65 | |
| 5060.01 | Mobilien | 172'000.00 | | 245'000.00 | | 56'870.65 | |
| 5060.71 | Mobilien Wasserversorgung | 70'000.00 | | | | | |
| 5060.87 | Mobilien Elektrizitätsversorgung | 195'000.00 | | | | | |
| 52 | Immaterielle Anlagen | 200'000.00 | | | | 115'596.80 | |
| 5200 | Informatik | | | | | 115'596.80 | |
| 5200.01 | Informatik | | | | | 40'898.30 | |
| 5200.71 | Informatik Wasserversorgung | | | | | 12'660.77 | |
| 5200.72 | Informatik Abwasserentsorgung | | | | | 12'660.77 | |
| 5200.87 | Informatik Elektrizitätsversorgung | | | | | 49'376.96 | |
| 5292 | Abwasserentsorgung | 100'000.00 | | | | | |
| 5292.72 | Immaterielle Anlagen Abwasser | 100'000.00 | | | | | |

Investitionsrechnung nach Sachgruppen

| | | Ausgaben | Budget 2025 Einnahmen | Ausgaben | Budget 2024 Einnahmen | Ausgaben | Rechnung 2023 Einnahmen |
|-------------|---|---------------------|--------------------------|-------------------|--------------------------|---------------------|----------------------------|
| 5294 | Elektrizitätsversorgung | 100'000.00 | | | | | |
| 5294.87 | Immaterielle Anlagen Elektrizität | 100'000.00 | | | | | |
| 54 | Darlehen | | | | | 50'000.00 | |
| 5450 | Darlehen an private Unternehmungen | | | | | 50'000.00 | |
| 5450.01 | Darlehen an private Unternehmungen | | | | | -1'950'000.00 | |
| 5451.01 | Darlehen an private Unternehmungen Wasserversorgung | | | | | 2'000'000.00 | |
| 56 | Eigene Investitionsbeiträge | | | 17'500.00 | | 576.45 | |
| 5610 | Inv.beiträge an Kantone und Konkordate | | | 17'500.00 | | 576.45 | |
| 5610.01 | Investitionsbeiträge an Kanton und Konkordate | | | 17'500.00 | | 576.45 | |
| 59 | Übertrag an Bilanz | 1'632'000.00 | | 829'000.00 | | 2'004'586.31 | |
| 5900 | Passivierte Einnahmen | 1'632'000.00 | | 829'000.00 | | 2'004'586.31 | |
| 5900.01 | Passivierte Einnahmen | 1'632'000.00 | | 829'000.00 | | 2'004'586.31 | |
| 6 | Investitionseinnahmen | | 7'871'900.00 | | 4'921'500.00 | | 8'279'340.06 |
| 63 | Investitionsbeiträge f.eigene Rechnung | | 1'632'000.00 | | 829'000.00 | | 2'004'586.31 |
| 6300 | Investitionsbeiträge vom Bund | | | | | | -2'143.05 |
| 6300.72 | Investitionsbeiträge vom Bund an Abwasserentsorgung | | | | | | -2'143.05 |
| 6310 | Investitionsbeiträge von Kantonen u.Konkordaten | | 749'500.00 | | 756'000.00 | | 1'247'660.41 |
| 6310.01 | Investitionsbeiträge von Kanton u. Konkordaten | | 679'000.00 | | 756'000.00 | | -1'284'582.86 |
| 6310.71 | Investitionsbeiträge Kanton an Wasserversorgung | | 70'500.00 | | | | 19'498.61 |
| 6310.72 | Investitionsbeiträge Kanton an Abwasserentsorgung | | | | | | 2'512'744.66 |
| 6320 | Inv.beiträge von Gemeinden & Gde.verbände | | 302'500.00 | | 21'000.00 | | 628'248.45 |
| 6320.01 | Investitionsbeiträge von Gemeinden und Gemeindeverbän.. | | | | | | -62'976.40 |
| 6320.71 | Investitionsbeiträge Gemeinden an Wasserversorgung | | 73'000.00 | | | | |
| 6320.72 | Investitionsbeiträge Gemeinden an Abwasserbeseitigung | | 229'500.00 | | 21'000.00 | | 691'224.85 |
| 6360 | Inv.beiträge von priv.Org.o.Erwerbszweck | | | | | | 20'000.00 |
| 6360.01 | Investitionsbeiträge von priv. Organisationen o. Erwerbszwe.. | | | | | | 20'000.00 |

Investitionsrechnung nach Sachgruppen

| | | Budget 2025 | | Budget 2024 | | Rechnung 2023 | |
|-------------|--|---------------------|---------------------|---------------------|---------------------|---------------------|---------------------|
| | | Ausgaben | Einnahmen | Ausgaben | Einnahmen | Ausgaben | Einnahmen |
| 6370 | Investitionsbeiträge private Haushalte | | 580'000.00 | | 52'000.00 | | 110'820.50 |
| 6370.01 | Investitionsbeiträge private Haushalte | | 580'000.00 | | 52'000.00 | | 110'820.50 |
| 64 | Rückzahlung von Darlehen | | | | | | |
| 6450 | Rückz.v.Darlehen an priv.Unternehmungen | | | | | | |
| 6450.01 | Rückzahlung Darlehen private Unternehmungen | | | | | | -3'296.05 |
| 6451.01 | Rückzahlung Darlehen private Unternehmungen Wasser | | | | | | 3'296.05 |
| 69 | Übertrag an Bilanz | | 6'239'900.00 | | 4'092'500.00 | | 6'274'753.75 |
| 6900 | Aktivierte Ausgaben | | 6'239'900.00 | | 4'092'500.00 | | 6'274'753.75 |
| 6900.01 | Aktivierte Ausgaben | | 6'239'900.00 | | 4'092'500.00 | | 6'274'753.75 |
| | Nettoinvestitionen | 4'607'900.00 | | 3'263'500.00 | | 4'270'167.44 | |

Wiederbeschaffungswert, Werterhaltungskosten und Einlage in die Spezialfinanzierung Werterhalt für Wasserversorgungsanlagen ¹

Rechnungsjahr: 2025

Wasserversorgung: Brienz

Kontaktperson: Marcel Schild

Telefon: 033 952 22 52

Datengrundlagen

| | |
|-------------------------------------|--------------------|
| <input type="checkbox"/> | Geschätzt |
| <input checked="" type="checkbox"/> | GWP |
| <input type="checkbox"/> | Anlagenbuchhaltung |

| | ① | ② | ③ | ④ | ⑤ | ⑥ |
|--|--------------------------------------|--------------------------------------|---|-------------------------|------------------------------|--|
| | Wiederbeschaffungswert brutto in Fr. | Beiträge Dritter ² in Fr. | Wiederbeschaffungswert netto in Fr. (① - ②) | Nutzungsdauer in Jahren | Erneuerungsrate in % (100/④) | Walterhaltungskosten in Fr./Jahr (③*⑤) |
| Anlagenteile | | | | | | |
| 1. Wasserfassungen | 1'450'000 | 362'500 | 1'087'500 | 50 | 2.00% | 21'750 |
| 2. Aufbereitungsanlagen | 200'000 | 48'750 | 151'250 | 33 | 3.00% | 4'538 |
| 3. Pumpwerke, Druckreduzier- und Messschächte | 650'000 | 155'000 | 495'000 | 50 | 2.00% | 9'900 |
| 4. Reservoirs | 4'100'000 | 1'025'000 | 3'075'000 | 66 | 1.50% | 46'125 |
| 5. Leitungen und Hydranten | 10'250'000 | 776'300 | 9'473'700 | 80 | 1.25% | 118'421 |
| 6. Mess-, Steuerungs-, Fernwirkanlagen | 350'000 | 87'500 | 262'500 | 20 | 5.00% | 13'125 |
| 7. Einkaufssummen, einmalige Konzessionsabgaben ³ | 1'700'000 | 391'000 | 1'309'000 | 33 | 3.00% | 39'270 |
| Total 1 - 7 | 18'700'000 | 2'846'050 | 15'853'950 | | | 253'129 |

| | | | |
|---|-----------|-----------------------------|-----|
| ⑦ Bestand Verwaltungsvermögen in Franken | 2'787'591 | in Prozent von ③: (100*⑦/③) | 18% |
| ⑧ Bestand Spezialfinanzierung Werterhalt in Franken | - | in Prozent von ③: (100*⑧/③) | |

4 ↓

Bemerkungen:

Pos. 5 Erhöhung auf CHF 10'250'000.- Neuerschliessung Lauenen Nord

Pos. 7 = Anteil gemeinsame Wasserversorgung BSH

Bestand Verwaltungsvermögen per 01.01.

Anzahl Einwohner nach FILAG Art. 7

| | |
|--|----------------|
| ⑨ Gewählter Einlagesatz in Prozent ⁵ | 100% |
| ⑩ berechnete Einlage in SF Werterhalt in Franken (⑥ x ⑨) | 253'129 |
| Einmalige Anschlussgebühren, an Einlage angerechnet ⁶ | 80'000 |
| Einlage Spezialfinanzierung abzüglich Anschlussgebühren | 173'129 |
| ① Anzahl Einwohner im Versorgungsgebiet | 3'317 |
| ② Einlage pro Einwohner in Franken (⑩ / ①) | 76 |

Datum: 30.08.2024

Unterschrift: _____

¹ Dieses Blatt ist Bestandteil der Jahresrechnung

² Zu erwartende Beiträge aus dem kantonalen Trinkwasserfonds und von der Gebäudeversicherung abziehen (beim AWA erfragen).

³ Einkaufssummen an andere Wasserversorgungen, einmalige Konzessionsabgaben oder dergleichen - die Abschreibungssätze sind anhand der Laufzeiten festzulegen. Bestehen Kategorien mit unterschiedlichen Abschreibungssätzen, so ist die Rubrik 7 manuell mit zusätzlichen Zeilen zu ergänzen. Einkaufssummen an andere Wasserversorgungen sind verbindlich mit einem Abschreibungssatz von 3 % einzutragen.

⁴ Ermittlung des Einlageprozentsatzes gemäss Kapitel 6.1. der WEA-Broschüre "Finanzierung der Wasserversorgung" (2004).

⁵ Die Einlage in die Spezialfinanzierung muss mindestens 60% betragen, solange Verwaltungsvermögen besteht oder der Bestand der SF Werterhalt nicht mehr 25% des Wiederbeschaffungswertes beträgt.

⁶ Die einmaligen Anschlussgebühren dürfen an die jährliche Einlage in die Spezialfinanzierung Werterhalt angerechnet werden.

Wiederbeschaffungswert, Werterhaltungskosten und Einlage in die Spezialfinanzierung Werterhalt für die kommunalen Abwasseranlagen und gegebenenfalls den Gemeindeanteil an den regionalen Anlagen ¹

Rechnungsjahr: 2025

Gemeinde: Brienz

Kontaktperson: Marcel Schild

Telefon: 033 952 22 52

E-Mail: gemeindebetriebe@brienz.

Aktualisierungsjahr:

Datengrundlagen AWA
Gemeinde Anlagenbuchhaltung

Datengrundlagen AWA
Verband Anlagenbuchhaltung

| | ① | ② | ③ | ④ | ⑤ | ⑥ |
|--|-------------------------------|-------------------------|------------------------------|-------------------------------------|----------------------------|---|
| | Wiederbeschaffungswert in Fr. | Nutzungsdauer in Jahren | Erneuerungsrate in % (100/②) | Werterhaltungskosten in Fr./a (①*③) | Einlagesatz ² % | Einlage in die Spezialfinanzierung in Fr./a (④*⑤) |
| 1. Gemeindeanlagen | | | | | | |
| 1.1 Kanalisationen | 32'200'000 | 80 | 1.25% | 402'500 | 60% | 241'500 |
| 1.2 Spezialbauwerke | 4'500'000 | 50 | 2.00% | 90'000 | 60% | 54'000 |
| 1.3 Abwasserreinigungsanlagen | | 33 | 3.00% | - | | - |
| Total 1 (1.1 - 1.3) bzw. mittlerer Einlagesatz (Spalte ⑤) | 36'700'000 | | | 492'500 | 60% | 295'500 |

2. Gemeindeanteil an regionalen Anlagen ³

| | | | | | | |
|--|-------------------|----|-------|----------------|------------|----------------|
| 2.1 Kanalisationen | | 80 | 1.25% | - | | - |
| 2.2 Spezialbauwerke | | 50 | 2.00% | - | | - |
| 2.3 Abwasserreinigungsanlagen | 11'100'000 | 33 | 3.00% | 333'000 | 60% | 199'800 |
| Total 2 (2.1 - 2.3) bzw. mittlerer Einlagesatz (Spalte ⑤) | 11'100'000 | | | 333'000 | 60% | 199'800 |

| | | | | | | |
|--|-------------------|--|--|----------------|------------|----------------|
| Total 1 + 2 bzw. mittlerer Einlagesatz (Spalte ⑤) | 47'800'000 | | | 825'500 | 60% | 495'300 |
| Einmalige Anschlussgebühren, an Einlage angerechnet ⁴ | | | | | | 110'000 |
| Einlage Spezialfinanzierung abzüglich Anschlussgebühren | | | | | | 385'300 |

| | | | | | | |
|--|-----------|-----------------------------|--|-------|-------------------------------------|-------|
| ⑦ Stand Verwaltungsvermögen | | in Prozent von ①: (100*⑦/①) | | | Höchstens Fr. 200 / EW ⁵ | |
| ⑧ Stand Spezialfinanzierung Werterhalt | 7'030'435 | in Prozent von ①: (100*⑧/①) | | 14.7% | EW ⁶ | 3'937 |
| | | | | | Fr./EW | 126 |

Bemerkungen: ARA Neuwert 19.8 Mio. abzüglich Subvention Kanton 4.9 Mio. und Gde SH 3.8 Mio. = 11.1 Mio.

Datum: 31. Aug 24

Unterschrift: _____

¹ Diese Blatt ist Bestandteil der Jahresrechnung. Eine Kopie senden Sie bitte an das AWA: ae.awa@bve.be.ch

² Die Einlage in die Spezialfinanzierung muss mindestens 60% betragen, solange der Bestand der SF Werterhalt nicht mehr als 25% des Wiederbeschaffungswertes beträgt.

³ Daten des Teils 2 nur dann angeben, wenn der Verband die Einlage in die Spezialfinanzierung nicht selber vornimmt. (Anteil gemäss Kostenverteiler Verband).

⁴ Die einmaligen Anschlussgebühren dürfen an die jährliche Einlage in die Spezialfinanzierung Werterhalt angerechnet werden.

⁵ Gemäss Artikel 32, Absatz 4 KGV ist die Einlage in die Spezialfinanzierung auf jährlich Fr. 200 (Gemeinde und Region) pro Einwohnerwert beschränkt.

⁶ Einwohnerwert (EW): Gemäss Artikel 36g KGV.

| Anlagewert Elektrizitätsnetz 2025 | | | | | |
|--|---------|---------|-------------------|---------------------|---------------------|
| Gattung | Menge | Preis Ø | Total | Nutzungsdauer Jahre | Werterhalt pro Jahr |
| Rohrtrasse | 123'767 | 70 | 8'663'690 | 60 | 144'395 |
| Kabel | 123'767 | 30 | 3'713'010 | 40 | 92'825 |
| Trafostationen | 26 | 120'000 | 3'120'000 | 45 | 69'333 |
| Trafostationen 990 V | 2 | 12'000 | 24'000 | 45 | 533 |
| Kabinen | 93 | 11'500 | 1'069'500 | 40 | 26'738 |
| Zähler | 2'841 | 220 | 625'020 | 20 | 31'251 |
| Rundsteuerempfänger | 1'305 | 180 | 234'900 | 15 | 15'660 |
| Hausanschluss-Kasten | 1'363 | 300 | 408'900 | 40 | 10'223 |
| | | | | | |
| | | | | | |
| | | | | | |
| | | | | | |
| Total Wiederbeschaffungswert Netz | | | 17'859'020 | | 391'000 |

31. August 2024, Marcel Schild

| Anlagewert Kraftwerke 2025 | | | | | |
|--|-----------------------------|--------------------------|---------------------|---------------------|---------------------|
| Werk | Anlageteil | Preis | Total ¹⁾ | Nutzungsdauer Jahre | Werterhalt pro Jahr |
| KW Giessbach (Zentrale) | Areva Schalter | 55'000 | | 20 | 2'750 |
| | Sace Schalter | 30'000 | | 15 | 2'000 |
| | SPS | 50'000 | | 15 | 3'350 |
| | Lager Generator | 25'000 | | 15 | 1'700 |
| | Trafo | 33'000 | | 40 | 850 |
| | Generator | 165'000 | | 40 | 4'150 |
| | Elektrotechnik Costronic | 335'500 | | 30 | 11'200 |
| | Hydraulische Teile Andritz | 478'500 | | 40 | 12'000 |
| | Gebäude Zentrale | 198'000 | | 50 | 4'000 |
| | KW Giessbach (Druckleitung) | Druckleitung inkl. Kabel | 1'562'000 | | 60 |
| KW Giessbach (Fassung) | Rechen | 55'000 | | 30 | 1'850 |
| | Elektrische Ausrüstungs | 27'500 | | 30 | 950 |
| | Rohrbruchklappe | 52'800 | | 30 | 1'800 |
| | Durchflussmesser | 8'800 | | 20 | 450 |
| | Gebäude | 55'000 | | 50 | 1'100 |
| Total KW Giessbach | | | 3'131'100 | | |
| KW Breitenberg | 72% Anteil Brienz | 110'000 | | 30 | 3'700 |
| Total KW Breitenberg | | | 110'000 | | |
| KW Steinbruch | 49% Anteil Brienz | 375'000 | | 30 | 12'500 |
| Total KW Steinbruch | | | 375'000 | | |
| KW Lammbach | Totale Kosten | 110'000 | | 30 | 3'700 |
| Total KW Lammbach | | | 110'000 | | |
| KW Gampeli | Totale Kosten | 298'000 | | 30 | 9'950 |
| Totale Kosten KW Gampeli | | | 298'000 | | |
| Total Wiederbeschaffungswert Kraftwerke | | | 4'024'100 | | 104'000 |

1) Anpassung Teuerung per 2024 (10%)